


Gemeinde
Talheim
Kreis Tuttlingen



Haushaltsplan
für das Haushaltsjahr
2025

Haushaltsplan

für das

Jahr 2025

I. Einwohnerzahl (Wohnbevölkerung) der Gemeinde Talheim:

a) nach der Volkszählung am 06. Juni 1961	917
b) nach der Volkszählung am 25 Mai 1987 (zum 30.06.1987)	967
c) nach der Fortschreibung (Stand 30.06.2021)	1.249
c) nach der Fortschreibung (Stand vorläufig 30.06.2023)	1.310

II. Gesamtfläche des Gemeindegebiets 1.311 ha

III. Schlüsselzuweisungen 2025

a) Bedarfsmesszahl	2.370.314 €
b) Steuerkraftmesszahl	1.636.127 €
c) Schlüsselzahl	734.187 €
d) Sockelgarantiebetrag	0 €

IV. Steuerkraftsumme der Gemeinde für 2025

a) Insgesamt	2.287.986 €
b) Je Einwohner nach der Fortschreibung der Einwohnerzahl Stand vom 30.06.2023	1.746 €

V. Realsteuerkraft

a) Insgesamt	437.100 €
b) Je Einwohner nach der Fortschreibung der Einwohnerzahl Stand vom 30.06.2023	333 €

VI. Es bedeuten:

Ergebnis 2023 = vorläufiges Ergebnis 2023

Inhaltsverzeichnis	Seite	3
Haushaltssatzung	Seite	4 - 5
Vorbericht	Seite	6 -24
Haushaltsplan 2025 Gesamtergebnis-/Gesamtfinanzhaushalt	Seite	25-27
Voraussichtliche Entwicklung der Liquidität	Seite	28
Übersicht über die Zuordnung der Produktgruppen zu den Teilhaushalten	Seite	29-31
Haushaltsquerschnitt	Seite	32-33
Teilhaushalt 1: Innere Verwaltung	Seite	34-61
Teilhaushalt 2: Sicherheit und Ordnung	Seite	62-85
Teilhaushalt 3: Schulen	Seite	86-94
Teilhaushalt 4: Sport, Kultur und Soziales	Seite	95-149
Teilhaushalt 5: Bauen und Umwelt	Seite	150-221
Teilhaushalt 6: Wirtschaftsförderung	Seite	222-233
Teilhaushalt 7: Allgemeine Finanzwirtschaft	Seite	234-245
Berechnung der Finanzaufweisungen und Umlagen (FAG)	Seite	246
Stellenplan	Seite	247-251
Übersicht über den Verpflichtungsermächtigungen	Seite	252
Übersicht über den voraussichtlichen Stand der Rücklagen	Seite	253
Übersicht über den voraussichtl. Stand der Rückstellungen	Seite	254
Übersicht über den voraussichtl. Stand der Schulden	Seite	255
Kennzahlen	Seite	256
Investitionsprogramm	Seite	257-295

Haushaltssatzung

für das

Haushaltsjahr 2025

1. Haushaltssatzung der Gemeinde Talheim für das Haushaltsjahr 2025
Auf Grund von § 79 der Gemeindeordnung für Baden-Württemberg in der aktuell gültigen Fassung hat der Gemeinderat am 14.01.2025 die folgende Haushaltssatzung für das Haushaltsjahr 2024 beschlossen:

§ 1 Ergebnishaushalt und Finanzhaushalt

Der Haushaltsplan wird festgesetzt

1. im Ergebnishaushalt mit den folgenden Beträgen EUR

1.1 Gesamtbetrag der ordentlichen Erträge von	4.086.900
1.2 Gesamtbetrag der ordentlichen Aufwendungen von	4.329.400
1.3 Veranschlagtes ordentliches Ergebnis (Saldo aus 1.1 und 1.2) von	- 242.500
1.4 Gesamtbetrag der außerordentlichen Erträge von	0
1.5 Gesamtbetrag der außerordentlichen Aufwendungen von	0
1.6 Veranschlagtes Sonderergebnis (Saldo aus 1.4 und 1.5) von	0
1.7 Veranschlagtes Gesamtergebnis (Summe aus 1.3 und 1.6) von	- 242.500

2. im Finanzhaushalt mit den folgenden Beträgen EUR

2.1 Gesamtbetrag der Einzahlungen aus laufender Verwaltungstätigkeit von	3.940.500
2.2 Gesamtbetrag der Auszahlungen aus laufender Verwaltungstätigkeit von	3.819.400
2.3 Zahlungsmittelüberschuss /-bedarf des Ergebnishaushalts (Saldo aus 2.1 und 2.2) von	121.100
2.4 Gesamtbetrag der Einzahlungen aus Investitionstätigkeit von	3.592.500
2.5 Gesamtbetrag der Auszahlungen aus Investitionstätigkeit von	7.981.700

2.6 Veranschlagter Finanzierungsmittelüberschuss /-bedarf aus Investitionstätigkeit (Saldo aus 2.4 und 2.5) von	- 4.389.200
2.7 Veranschlagter Finanzierungsmittelüberschuss /-bedarf (Saldo aus 2.3 und 2.6) von	- 4.268.100
2.8 Gesamtbetrag der Einzahlungen aus Finanzierungstätigkeit von	0
2.9 Gesamtbetrag der Auszahlungen aus Finanzierungstätigkeit von	0
2.10 Veranschlagter Finanzierungsmittelüberschuss /-bedarf aus Finanzierungstätigkeit (Saldo aus 2.8 und 2.9) von	0
2.11 Veranschlagte Änderung des Finanzierungsmittelbestands, Saldo des Finanzhaushalts (Saldo aus 2.7 und 2.10) von	-4.268.100

§ 2 Kreditermächtigung

Der Gesamtbetrag der vorgesehenen Kreditaufnahmen für Investitionen und Investitionsförderungsmaßnahmen (Kreditermächtigung) wird festgesetzt auf EUR 0,00.

§ 3 Verpflichtungsermächtigungen

Der Gesamtbetrag der vorgesehenen Ermächtigungen zum Eingehen von Verpflichtungen, die künftige Haushaltsjahre mit Auszahlungen für Investitionen und Investitionsförderungsmaßnahmen belasten (Verpflichtungsermächtigungen), wird festgesetzt auf EUR 0,00

§ 4 Kassenkredite

Der Höchstbetrag der Kassenkredite wird festgesetzt auf EUR 250.000.

§ 5 Steuersätze

Die Steuersätze (Hebesätze) werden festgesetzt

1. für die Grundsteuer

a) für die land- und forstwirtschaftlichen Betriebe (Grundsteuer A) auf 340 v. H.

b) für die Grundstücke (Grundsteuer B) auf 259 v. H. der Steuermessbeträge;

2. für die Gewerbesteuer auf 340 v. H. der Steuermessbeträge.

Talheim, den 14.01.2025

Andreas Zuhl
Bürgermeister

Haushaltsplan 2025

- Vorbericht -

I. Allgemeines:

Nach § 79 der Gemeindeordnung für Baden-Württemberg hat die Gemeinde Talheim für jedes Haushaltsjahr eine Haushaltssatzung zu erlassen. Der Haushaltsplan ist Teil der Haushaltssatzung.

Die Haushaltssatzung enthält die Festsetzung

1. des Ergebnishaushalts unter Angabe des Gesamtbetrags
 - a) der ordentlichen Erträge und Aufwendungen und deren Saldo als veranschlagtes ordentliches Ergebnis,
 - b) der außerordentlichen Erträge und Aufwendungen und deren Saldo als veranschlagtes Sonderergebnis,
 - c) des veranschlagten ordentlichen Ergebnisses und des veranschlagten Sonderergebnisses als veranschlagtes Gesamtergebnis,

2. des Finanzhaushalts unter Angabe des Gesamtbetrags
 - a) der Einzahlungen und Auszahlungen aus laufender Verwaltungstätigkeit sowie deren Saldo als Zahlungsmittelüberschuss oder -bedarf des Ergebnishaushalts,
 - b) der Einzahlungen und Auszahlungen aus Investitionstätigkeit und deren Saldo,
 - c) aus den Salden nach Buchstaben a und b als Finanzierungsmittelüberschuss oder -bedarf,
 - d) der Einzahlungen und Auszahlungen aus Finanzierungstätigkeit und deren Saldo,
 - e) aus den Salden nach Buchstaben c und d als Saldo des Finanzhaushalts,

3. des Gesamtbetrags
 - a) der vorgesehenen Kreditaufnahmen für Investitionen und Investitionsförderungsmaßnahmen (Kreditermächtigung) und
 - b) der vorgesehenen Ermächtigungen zum Eingehen von Verpflichtungen, die künftige Haushaltsjahre mit Auszahlungen für Investitionen und Investitionsförderungsmaßnahmen belasten (Verpflichtungsermächtigungen),

4. des Höchstbetrags der Kassenkredite und

5. der Steuersätze für die Grundsteuer und die Gewerbesteuer, soweit diese nicht in einer gesonderten Satzung festgesetzt werden.
Die Haushaltssatzung kann weitere Vorschriften enthalten, die sich auf die Erträge, Aufwendungen, Einzahlungen und Auszahlungen und den Stellenplan für das Haushaltsjahr beziehen.

Der Haushaltsplan ist für die Führung der Haushaltswirtschaft verbindlich. Ansprüche und Verbindlichkeiten werden durch ihn weder begründet noch aufgehoben. Die Haushaltssatzung ist vom Gemeinderat in öffentlicher Sitzung zu beraten und zu beschließen.

1. Neues Kommunales Haushalts- und Rechnungswesen NKHR

Erstmals für das Jahr 2020 wurde der Haushaltsplan der Gemeinde nach den Regeln des Neuen Kommunalen Haushaltsrechtes (NKHR) aufgestellt. Dies bringt eine grundlegend andere Darstellung des Haushaltes gegenüber der Kameralistik mit Verwaltungs- und Vermögenshaushalt mit sich. Darüber hinaus ändern sich die Regelungen des Haushaltsausgleiches und treten neue Elemente hinzu, die im kameralen Rechnungswesen nicht vorhanden waren.

Im NKHR basieren die Planung, die Bewirtschaftung und der Rechnungsabschluss auf drei Komponenten (Das Dreikomponenten Modell):

- Ergebnishaushalt / Ergebnisrechnung
- Finanzhaushalt / Finanzrechnung
- Bilanz

1.1 Ergebnishaushalt / Ergebnisrechnung

Der Ergebnishaushalt bzw. die Ergebnisrechnung entspricht in wesentlichen Teilen der kaufmännischen Gewinn- und Verlustrechnung (GuV) und ist in großen Teilen mit dem bisherigen Verwaltungshaushalt vergleichbar. Ein wesentlicher Unterschied ist, dass nicht mehr Einnahmen und Ausgaben, sondern Erträge und Aufwendungen geplant werden. Der Ergebnishaushalt / die Ergebnisrechnung enthält alle ergebniswirksamen Erträge und Aufwendungen, welche das Haushaltsjahr betreffen. Das bedeutet, dass das bisherige „Kassenwirksamkeitsprinzip“ aufgegeben wird und nun für die Planung und Buchung das Haushaltsjahr, in welchem die Erträge oder Aufwendungen entstanden sind, maßgebend ist.

Neu ist auch, dass die Abschreibungen nun nicht mehr als „durchlaufender Posten“ veranschlagt und gebucht werden, sondern sich im Ergebnis ertragsmindernd auswirken.

Der Saldo des Ergebnishaushaltes bildet das Rechnungsergebnis ab. Erzielte Überschüsse werden der Rücklage zugeführt, Fehlbeträge mindern das Eigenkapital der Bilanz.

1.2 Finanzhaushalt / Finanzrechnung

Der Finanzhaushalt bildet die Ein- und Auszahlungen innerhalb eines Haushaltsjahres ab. Beim Finanzhaushalt ist der Zeitpunkt der Ein- bzw. Auszahlung für die Zuordnung zum jeweiligen Haushaltsjahr maßgebend, d.h. der Tag der Gut- oder Lastschrift auf dem Konto bzw. in der Kasse ist für die Zuordnung zum Haushaltsjahr maßgebend. Erträge, die am Ende des Jahres nicht eingegangen sind, verbleiben dann als Forderungen und Aufwendungen, die noch nicht geleistet wurden, verbleiben als Verbindlichkeiten.

Folgende Zahlungen werden im Finanzhaushalt abgebildet:

- Ein- und Auszahlungen des Ergebnishaushaltes
- Ein- und Auszahlungen aus Investitions- sowie aus Finanzierungstätigkeit (z. Kreditaufnahmen und Tilgungen)

Der Finanzhaushalt dient allein der Sicherstellung der Liquidität und ist mit dem bisherigen Vermögenshaushalt nicht vergleichbar. Das Jahresergebnis des Finanzhaushaltes erhöht oder mindert die liquiden Mittel (Kassenbestand) auf der Aktivseite der Bilanz.

Ergebnis- und Finanzhaushalt bilden das gesamte Jahr über Strömungsgrößen ab, die Bilanz ist dann eine Bestandsbetrachtung jeweils zum Stichtag 31.12. Die Ergebnisse aus Ergebnis- und Finanzhaushalt zum Stichtag 31.12. gehen dann jeweils in die Bilanz ein.

1.3 Bilanz

Die Vermögensrechnung (Bilanz) stellt die dritte Säule des NKHR dar. Die Bilanz ist im NKHR ein neues Element der Rechnungsführung und weist Zusammensetzung (Aktiva) und Finanzierung (Passiva) des Vermögens der Gemeinde jeweils zum 31.12. eines Jahres ab.

Die Eröffnungsbilanz für das Jahr 2020 kann erst nach Abschluss des Jahres 2019 aufgrund des letzten kameraleen Rechnungsabschlusses erstellt werden. Die Erarbeitung der Unterlagen bzw. Werte für die Eröffnungsbilanz ist ein wesentlicher Punkt beim Neuen Haushaltsrecht. Das Vermögen wurde zusammen mit einem Vermögensbewertungsbüro erfasst und bewertet.

1.4 Der Haushaltsausgleich

Ziel der Haushaltsführung nach den Regeln des NKHR ist die Sicherstellung der dauerhaften wirtschaftlichen Leistungsfähigkeit der Gemeinde unter Gewährleistung der intergenerativen Gerechtigkeit. Dadurch ändern sich die Anforderungen an den Haushaltsausgleich. Musste bisher der Gesamthaushalt ausgeglichen sein, so ist nach neuem Recht nur der Ausgleich des Ergebnishaushaltes als Mindestanforderung gegeben. Maßgeblich für das Rechnungsergebnis ist also, dass Aufwendungen und Erträge des Ergebnishaushaltes zumindest ausgeglichen sind. Da die Abschreibungen, Auflösungen von Ertragszuschüssen und Rückstellungen nicht zahlungswirksam sind (kein Geldfluss), wird der Ergebnishaushalt mit einem Zahlungsmittelüberschuss abschließen. Dieser Zahlungsmittelüberschuss steht im gleichen Haushaltsjahr zur Bezahlung von Investitionen zur Verfügung. Eine Zuführung (vom Verwaltungs- zum Vermögenshaushalt) wie bisher gibt es nicht mehr. Ist der Haushaltsausgleich im Vollzug (Rechnungsergebnis) nicht möglich, so ist ein mehrstufiges Verfahren zum Haushaltsausgleich vorgesehen.

1.5 Der Haushaltsplan

Der Haushaltsplan besteht aus dem Gesamthaushalt, den Teilhaushalten und dem Stellenplan sowie weiteren Pflichtanlagen wie z.B. dem Vorbericht, dem Finanzplan mit Investitionsprogramm und der Übersicht über den voraussichtlichen Stand der Rücklagen und der Schulden zu Beginn des Haushaltsjahres.

Der Gesamthaushalt besteht aus dem Ergebnishaushalt, dem Finanzhaushalt und je einer Übersicht (Haushaltsquerschnitt) über die Erträge und Aufwendungen der Teilhaushalte des Ergebnishaushalts sowie der Einzahlungen, Auszahlungen und Verpflichtungsermächtigungen der Teilhaushalte des Finanzhaushalts.

Der Haushaltsplan hat nach dem neuen Recht eine neue Struktur. Die bisherigen Einzelpläne, Abschnitte und Unterabschnitte gibt es nicht mehr. Stattdessen erfolgt die Darstellung der Aufgaben in Produkten. Die Darstellung der Erträge bzw. Aufwendungen für die verschiedenen Aufgaben erfolgt auf der Ebene der Produkte.

Bei der Gemeinde Talheim werden für die verschiedenen Aufgaben 7 Teilhaushalte gebildet:

- Teilhaushalt 1 Innere Verwaltung
- Teilhaushalt 2 Sicherheit und Ordnung
- Teilhaushalt 3 Schulen
- Teilhaushalt 4 Sport, Kultur und Soziales
- Teilhaushalt 5 Bauen und Umwelt
- Teilhaushalt 6 Wirtschaft und Tourismus
- Teilhaushalt 7 Allgemeine Finanzwirtschaft

II. Ausblick auf das Haushaltsjahr 2025 der Gemeinde Talheim

Der Ergebnishaushalt 2025 ergibt folgendes Ergebnis:

Ordentliche Erträge	4.086.900 EUR
Ordentliche Aufwendungen	4.329.400 EUR
Ordentliches Ergebnis	- 242.500 EUR

Dieses Ergebnis beinhaltet die zu erwirtschaftenden **Abschreibungen** mit 510.000 EUR und auf der Ertragsseite die aufgelösten Investitionszuwendungen/-beiträge mit 143.300 EUR. Nach Inbetriebnahme investiver Baumaßnahmen laufen die jährlichen Abschreibungen und Zuwendungsaufösungen innerhalb eines Abschreibungszeitraums.

Bei den **Personalaufwendungen** wurde vorbehaltlich der ausstehenden Tarifverhandlungen eine Erhöhung von 2,0 % für alle Bediensteten, Angestellte/Arbeiter sowie Beamten berücksichtigt.

Seit der Energie- und Wirtschaftskrise gekoppelt mit den Inflationsraten der vergangenen Jahre, liegen die Aufwendungen für **Sach- und Dienstleistungen**, Verwaltungs- und Betriebsaufwendungen auf einem hohen Niveau. Den Berechnungen zur **FAG-Umlage und Kreisumlage** liegt die gute eigene Steuerkraft der Gemeinde von 2023 zugrunde, was im Jahr 2025 zu hohen Aufwendungen für diese beiden Umlagen führt (bei gleichzeitig geringeren Zuweisungseinnahmen). Zudem wird der Kreistag die Anhebung des Kreisumlagehebesatzes um einen bzw. zwei Prozentpunkte beraten. Dieser Planung liegt eine Anhebung um 1%-Punkt auf 33,8 % zugrunde. Der Ergebnishaushalt lässt sich daher im Jahr 2025 voraussichtlich nicht ausgleichen und es wird ein Defizit von -242.500 Euro erwartet.

Der Gemeinderat hat unterjährig und in seiner Sitzung am 12.11.2024 auf der Basis des 5-Jahresplans verschiedene **Unterhaltungs- und Sanierungsmaßnahmen** bei kommunalen Liegenschaften und Einrichtungen beraten und in die Planung aufgenommen. An den Gemeindegebäuden ist insbesondere die Sanierung der Duschkabinen der Sporthalle und die Dachsanierung der Leichenhalle sowie weitere kleinere Maßnahmen eingeplant. Im Bereich der Feldwegunterhaltung soll der Weg zum Wasserhochbehälter saniert werden.

Der Waldhaushalt 2025 wurde mit dem Revierförster und dem Leiter der unteren Forstbehörde am 12.11.2024 vorgestellt und beraten. Es wird ein Ertrag von rd. 100.000 Euro als Verbesserung der Gemeindeeinnahmen eingeplant.

Der Ergebnishaushalt 2025 ist auf 4,329 Mio. Euro auf der Aufwandsseite angewachsen. Bei den Erträgen werden 4,086 Mio. Euro erwirtschaftet. Gerade auch bei der Forstwirtschaft werden 100.000 Euro zusätzlich erwirtschaftet. Auch die verbesserten Einnahmen bei Mieten- und Pacht wird berücksichtigt. Allerdings sind die erhaltenen Zuweisungen/Umlagen reduziert, da dem die eigene gute Steuerkraft der Gemeinde von vor zwei Jahren zugrunde gelegt wird.

Aus dem laufenden Haushalt kann leider nur ein Überschuss von 121.100 EUR für Investitionen erwirtschaftet werden. Im Finanzhaushalt werden 3,592 Mio. Euro Einnahmen veranschlagt, welche der Gemeinde aus Verkäufen, Beiträgen oder Investitionsförderungen zufließen. Da sich einige Bauplanungen auf 2025 verschoben haben, beläuft sich unsere Liquidität zum Jahresende 2024 auf rd. 5,3

Mio. EUR. Die verschobenen Investitionen werden im Haushaltsplan 2025 neu veranschlagt und bis zum Jahresende 2025 werden voraussichtlich 4,268 Mio. Euro für die Investitionstätigkeit verwendet. Es sind Investitionen mit 7,981 Mio. Euro im Jahr 2025 eingeplant.

Nachfolgend die wesentlichen Änderungen zum Haushaltsplan des Vorjahres:

Veränderung	Bereich
39.700 EUR	Anteil an Einkommenssteuer
19.400 EUR	Sonstige Privatrechtliche Entgelte
165.500 EUR	Zuweisungen/Zuwendungen, erhaltene Umlagen
103.800 EUR	Sonstiges
328.400 EUR	Mehr-/Mindererträge
86.100 EUR	Personalaufwendungen
99.800 EUR	Aufwendungen für Sach- und Dienstleistungen
58.800 EUR	Finanzausgleichsumlagen
91.700 EUR	Kreisumlage
-51.000 EUR	Sonstiges (geänderte Afa-Werte/Zeiten)
285.400 EUR	Mehraufwendungen

Beim Finanzhaushalt 2025 ergibt sich folgendes Ergebnis:

Verwaltungstätigkeit (Zahlungsströme aus Ergebnishaushalt)	
Einzahlungen aus Verwaltungstätigkeit	3.940.500 EUR
Auszahlungen aus Verwaltungstätigkeit	-3.819.400 EUR
Zahlungsmittelüberschuss aus Verw.tätigkeit	+ 121.100 EUR
Investitionstätigkeit	
Einzahlungen aus Investitionstätigkeit	3.592.500 EUR
Auszahlungen aus Investitionstätigkeit	-7.981.700 EUR
Zahlungsmittelbedarf aus Investitionstätigkeit	-4.389.200 EUR
Finanzierungstätigkeit	
Einzahlungen aus Kreditaufnahmen	0 EUR
Auszahlungen aus Kreditaufnahmen	0 EUR
Zahlungsmittelbedarf aus Finanzierungstätigkeit	0 EUR
Veranschlagte Änderung des Finanzmittelbestandes zum Ende des Jahres 2025	- 4.268.100 EUR

Die Investitionstätigkeiten hat der Gemeinderat unterjährig in einzelnen Sitzungen beraten und zudem in der Sitzung am 12.11.2024 einen Investitionsplan festgelegt. Ein umfangreiches Jahresprogramm wird mit den begrenzten Personalressourcen umgesetzt. Nachfolgend die eingeplanten Maßnahmen des Haushalt 2025:

Erwerb von Grundstücken, Bau Lagerhalle Bauhof/Kläranlage, Anschaffung Fahrzeug GWL für Feuerwehr, Planung Schulsanierung/Anbau/Ganztagsbetreuung, Planung Kindergarten, Gewerbegebiet Erweiterung Baulanderwerb, Erschließung Wohnbaugebiet „Faugelen II“ und Bebauungsplanung Gewerbegebiet „Ried Ost“ u.a.

Der Zahlungsmittelüberschuss aus laufender Verwaltungstätigkeit abzüglich der ordentlichen Tilgung stellt die freie Spitze dar. Dies ist Geld das für Investitionen zur Verfügung steht. Da aktuell kein Schuldendienst geleistet werden muss, kann voraussichtlich auf 121.100 EUR zurückgegriffen werden. Zudem werden Investitionszuschüsse mit 196.000 EUR, Beträge aus dem Verkauf von Grundstücken und ähnlichem mit 137.500 EUR und Einnahmen aus Grundstücks- und Sachvermögensverkäufen mit 3.259.000 EUR veranschlagt.

Bei der Finanzierungstätigkeit ist für das Haushaltsjahr 2025 keine Kreditaufnahme vorgesehen. Die Finanzplanung für 2026-2028 sieht Kreditaufnahmen vor, um die geplanten Investitionen vor allem in weiteren Grunderwerb und Erschließungsmaßnahmen zu finanzieren. Im Jahr 2026 sind 2,0 Mio.€ eingeplant. Die Investitionen und Finanzierung wurde mit dem Gemeinderat in der November- und Dezember-Sitzung 2024 nochmals eingehend beraten. Die Eröffnungsbilanz zur Umstellung auf das NKHR zum 01.01.2020 wurde erarbeitet und vom Gemeinderat am 22.02.2022 beschlossen sowie der Rechtsaufsicht des Landratsamtes Tuttlingen angezeigt. Die Prüfung durch die Rechtsaufsichtsbehörde steht noch aus. Der Rechnungsabschluss 2020 wurde am 23.04.2024 vom Gemeinderat beschlossen und ebenfalls der Rechtsaufsicht angezeigt. Die Jahresabschlüsse 2021 bis 2024 werden derzeit erarbeitet und lassen weitaus bessere Abschlüsse als in den Haushaltsplänen veranschlagt, erwarten.

Die Plandaten dieses Haushaltsplanes gehen bezüglich des Liquiditätsstands zum 01.01.2025 von 5.300.000 EUR aus. Vorbehaltlich der anstehenden Abschlussarbeiten für die Jahresrechnungen 2021-2024 liegt die tatsächliche Liquidität zum 01.01.2025 voraussichtlich in dieser Höhe und lässt sich dann anhand des Tagesabschlusses zum 31.12.2024 dokumentieren. Damit steht gegenüber den ursprünglichen Planungen von 2021-2024 erfreulicherweise zum 01.01.2025 ein deutlich höherer Eigenfinanzierungsmittelbestand zur Verfügung, der für die vielfältigen Pflichtaufgaben (Schule, Feuerwehr u.a.), die anstehenden Investitionen, Grunderwerbe und letztlich Umwandlung in Sachvermögen eingesetzt werden soll. Die Priorisierung und Entscheidung über die Umsetzung der geplanten Investitionstätigkeiten wird auf die mittelfristige Finanzplanung Einfluss nehmen.

Der Haushaltsplan 2020 wurde erstmals nach dem neuen Haushaltsrecht aufgestellt. Der aktuelle Haushaltsplan 2025 basiert im Übrigen auf den vorläufigen Ergebnissen der Jahre 2021-2024, da hierzu die Jahresabschlüsse derzeit erarbeitet werden.

Nachfolgend werden die wichtigsten Erträge und Aufwendungen sowie das Vermögen und die Schulden der Vorjahre des Haushaltsjahres erläutert (sämtliche Beträge in EUR).

III. Wirtschaftsdaten

Fortschreibung Orientierungsdaten

Vom 22. bis 24. Oktober 2024 fand die 167. Sitzung des Arbeitskreises „Steuerschätzungen“ statt. Vorausgeschätzt wurden die Steuereinnahmen für die Jahre 2024 bis 2028.

Den Ergebnissen der 167. Steuerschätzung zufolge werden die Steuereinnahmen insgesamt für den Zeitraum der Finanzplanung niedriger ausfallen als noch in der Steuerschätzung vom Mai 2024 prognostiziert. Das schwache Wirtschaftswachstum zeigt sich auch in der Abwärtsanpassung der zu erwartenden Steuereinnahmen. Die Differenz zur Schätzung vom Mai 2024 ergibt sich ganz überwiegend aus Schätzabweichungen, die auf die gesamtwirtschaftliche Entwicklung sowie die Entwicklung des Kassenaufkommens bis einschließlich September 2024 zurückzuführen sind.

Für das Jahr 2024 rechnen die Steuerschätzer mit Steuereinnahmen aller staatlichen Ebenen in Höhe von 941,6 Mrd. Euro. Für den Bund ergeben sich dabei Mindereinnahmen von 3,4 Mrd. Euro, für die Länder von 2,3 Mrd. Euro und für die Gemeinden von 0,6 Mrd. Euro.

2. Orientierungsdaten zur kommunalen Haushalts- und Finanzplanung in den Jahren 2025 ff.

Die Orientierungsdaten können nur Anhaltspunkte für die individuelle kommunale Finanzplanung geben. Dies gilt angesichts der obigen Ausführungen umso mehr. Es bleibt Aufgabe jeder Gemeinde und jedes Gemeindeverbandes, unter Berücksichtigung der aktuellen Konjunktur- und Steuerentwicklung sowie der örtlichen und strukturellen Gegebenheiten die für ihre Finanzplanung zutreffenden Einzelwerte zu ermitteln. Die Orientierungsdaten für die Entwicklung der Leistungen im kommunalen Finanzausgleich in den Jahren 2025 ff. basieren auf Berechnungen des Ministeriums für Finanzen Baden-Württemberg.

Sie beruhen auf den Ergebnissen der Steuerschätzung vom Oktober 2024 und berücksichtigen aus Vorsorgegründen ergänzend die Auswirkungen folgender, zum Zeitpunkt der Steuerschätzung noch nicht abschließend beschlossener Gesetze:

- Gesetz zur steuerlichen Freistellung des Existenzminimums 2024,
- Entwurf des Steuerfortentwicklungsgesetzes,
- Jahressteuergesetz 2024 und
- Gesetz zur periodengerechten Veranschlagung von Zinsausgaben im Rahmen der staatlichen Kreditaufnahme und eines Dritten Gesetzes zur Weiterentwicklung der Qualität und zur Teilhabe in der Kindertagesbetreuung sowie den
- Entwurf des Haushaltsbegleitgesetzes 2025/2026.

3. Kommunales Steueraufkommen in Baden-Württemberg in den Jahren 2025 ff.

Das Steueraufkommen der baden-württembergischen Kommunen wird sich nach der Steuerprognose vom Oktober 2024 wie folgt entwickeln.

Für die Gewerbesteuer wird empfohlen, die Ansätze auf der Grundlage der örtlichen Verhältnisse zu veranschlagen. Der Gewerbesteuerumlagesatz beträgt im Jahr 2025 voraussichtlich 35 %.

	2025	2026	2027	2028
	Steuerschätzung Oktober 2024 in Mio. Euro			
Grundsteuer A	46	46	46	46
Grundsteuer B	1.986	2.013	2.039	2.066
Gewerbsteuer (netto)	10.506	10.944	11.032	11.212
Gemeindeanteil an der Lohnsteuer, Einkommensteuer und Abgeltungssteuer	8.120	8.462	8.893	9.306
Gemeindeanteil an der Umsatzsteuer	1.176	1.205	1.228	1.254
Sonstige Steuern *	353	360	368	375
Summe Steuereinnahmen	22.187	23.030	23.606	24.259

***ohne Grunderwerbsteuer und steuerähnliche Abgaben
Differenzen in den Summen durch Rundung der Zahlen möglich.*

4. Kommunalen Finanzausgleich - Haushaltsplanung 2025

4.1 Schlüsselzuweisungen und laufende Zuweisungen

4.1.1 Kommunale Investitionspauschale (§ 4 FAG)

Die Kommunale Investitionspauschale wird voraussichtlich 138 Euro je Einwohnerin und Einwohner betragen.

Die deutliche Steigerung gegenüber dem Jahr 2024 ist u.a. in der Neuregelung des § 3a Absatz 1 Nr. 2 FAG ab dem Jahr 2025 begründet. Danach werden der Finanzausgleichsmasse B künftig nur noch die Mittel entnommen, die nach Maßgabe des Staatshaushaltsplans für die Förderung von Investitionen der Gemeinden und Gemeindeverbände und für Zuweisungen nach den §§ 16 und 20 FAG (Kommunaler Investitionsfonds) notwendig sind.

Die durchschnittliche Steuerkraftsumme der Gemeinden des Landes beträgt voraussichtlich 2.046 Euro je Einwohnerin und Einwohner.

4.1.2 Schlüsselzuweisungen nach der mangelnden Steuerkraft an die Gemeinden (§ 5 FAG)

Die Bedarfsmesszahl einer Gemeinde setzt sich zusammen aus der Bedarfsmesszahl nach der Gemeindegröße (Bedarfsmesszahl A) und der Bedarfsmesszahl nach der Einwohnerdichte (Bedarfsmesszahl B). Beiden Bedarfsmesszahlen wird jeweils ein gesonderter Kopfbetrag zu Grunde gelegt.

und Einwohner gelten die entsprechenden dazwischenliegenden, auf volle

Die vorliegenden Eckdaten wurden zur Berechnung der Finanzausgleichszuweisungen im Haushaltsplan 2025 zugrunde gelegt.

Es wird erwartet, dass der Kreistag im Januar die Kreisumlage für 2025 um 1 %-Punkt auf 33,8 % erhöht. Dies wurde der Haushaltsplanung der Gemeinde Talheim zugrunde gelegt.

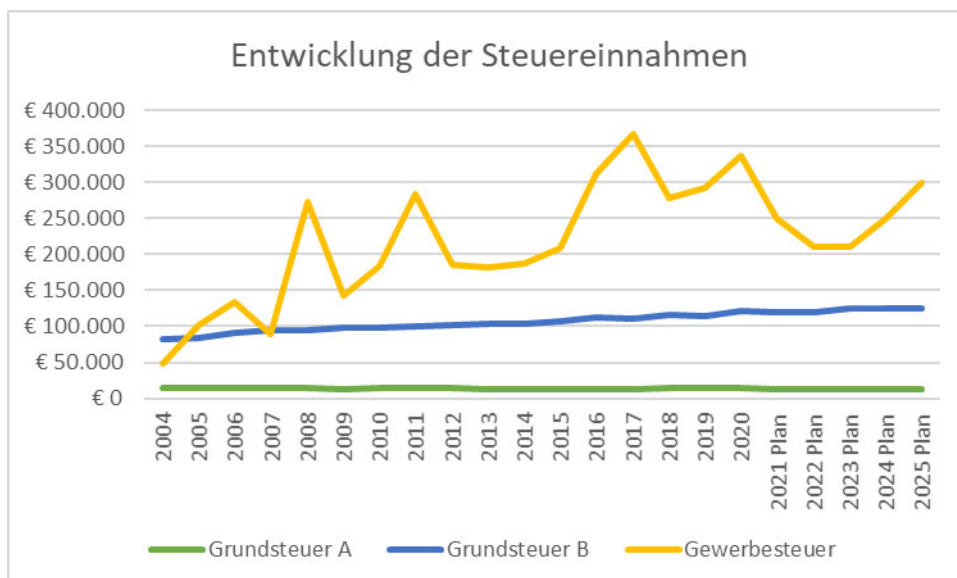
1. Entwicklung der wichtigsten Erträge:

1.1 Grundsteuer A + B, Gewerbesteuer

	A	B	Gewerbesteuer
2012	13.646	102.014	185.491
2013	12.978	103.284	182.232
2014	12.330	104.250	186.761
2015	13.247	107.198	207.717
2016	13.030	112.445	311.592
2017	12.782	110.042	366.901
2018	13.628	115.921	277.371
2019	13.643	114.998	292.799
2020	13.693	120.621	337.630
2021 (Ansatz)	13.100	120.000	250.000
2022 (Ansatz)	13.100	120.000	210.000
2023 (Ansatz)	13.100	124.000	210.000
2024 (Ansatz)	13.100	124.000	250.000
2025 (Ansatz)	13.100	124.000	300.000

Aufgrund der Grundsteuerreform und der darin geforderten Aufkommensneutralität gibt es zwar bei den Gebührenschnldnern massive Verschiebungen, in Summe bleiben die Einnahmen bei der Kommune jedoch auf einem gleichen Niveau.

Die Gewerbesteuereinnahmen der zurückliegenden vier Jahre waren überdurchschnittlich gut. Auf dieser Grundlage, aber auch im Hinblick auf die unvorhersehbare Entwicklung der wirtschaftlichen Lage wird ein Ansatz von 300.000 Euro gebildet.

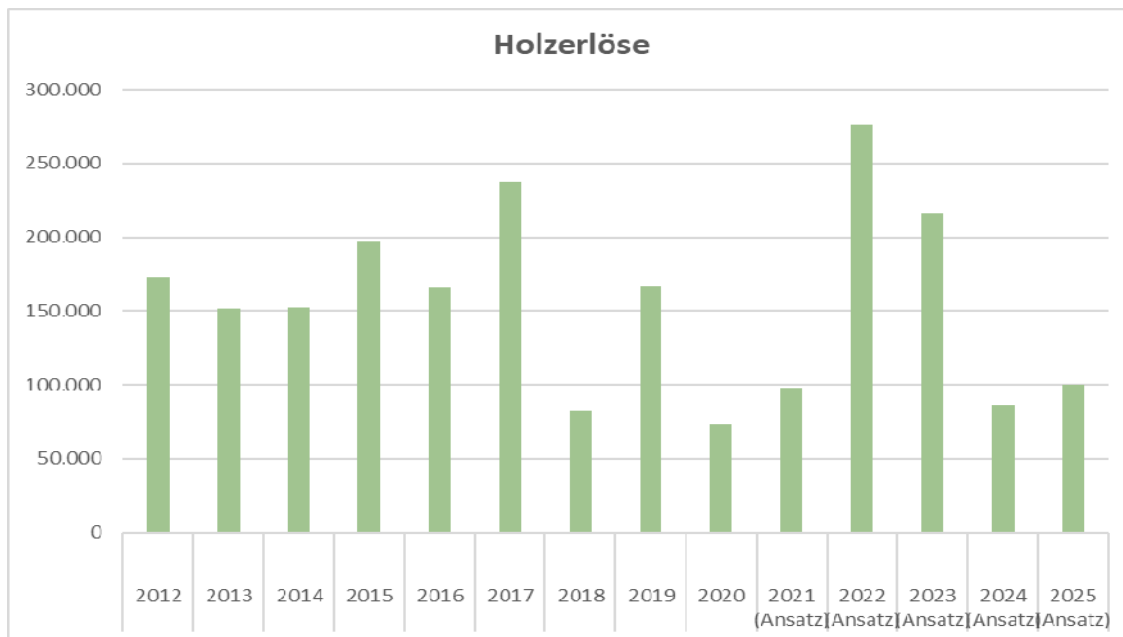


1.2 Finanzaufweisungen

Jahr	Anteil der Gemeinde an der Einkommenssteuer	Allgemeine Finanzaufweisungen	Familien-Leistungsausgleich	Umsatzsteuer-Anteil
2012	551.306	353.055	48.895	19.367
2013	588.079	342.230	49.047	19.765
2014	614.494	446.795	50.045	20.240
2015	622.628	528.307	49.777	24.962
2016	642.629	572.596	51.789	25.684
2017	718.170	524.822	53.425	31.919
2018	780.276	518.498	58.540	40.198
2019	811.228	519.025	60.605	45.563
2020	775.336	677.883	55.419	50.125
2021 Ansatz	779.800	517.200	62.200	53.700
2022 Ansatz	816.300	628.000	67.400	47.900
2023 Ansatz	929.400	655.700	71.800	51.000
2024 Ansatz	952.500	546.300	78.400	55.900
2025 Ansatz	992.264	694.710	77.939	55.571

1.3 Holzerlöse

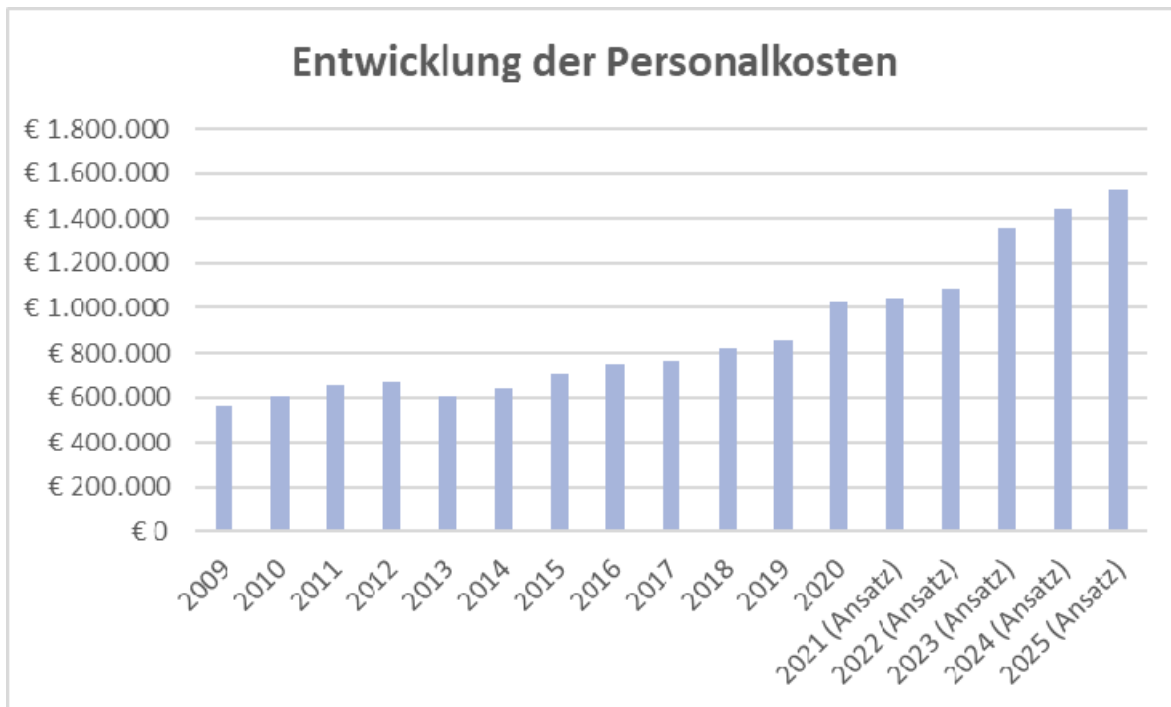
2003	110.925	2014	152.057
2004	75.649	2015	196.884
2005	104.300	2016	165.726
2006	83.467	2017	237.666
2007	150.689	2018	82.120
2008	122.858	2019	166.478
2009	165.199	2020	73.033
2010	140.749	2021 (Ansatz)	98.000
2011	226.235	2022 (Ansatz)	88.200
2012	172.692	2023 (Ansatz)	63.000
2013	151.957	2024 (Ansatz)	85.100
		2025 (Ansatz)	100.000



2. Entwicklung der wichtigsten Aufwendungen:

Personalkosten (in €)

2008	546.944	2016	749.697
2009	560.235	2017	764.492
2010	605.352	2018	820.218
2011	652.609	2019	858.776
2012	669.277	2020	1.010.950
2013	602.580	2021	999.116
2014	642.087	2022 (Ansatz)	1.087.800
2015	706.920	2023 (Ansatz)	1.360.600
		2024 (Ansatz)	1.442.600
		2025 (Ansatz)	1.528.700

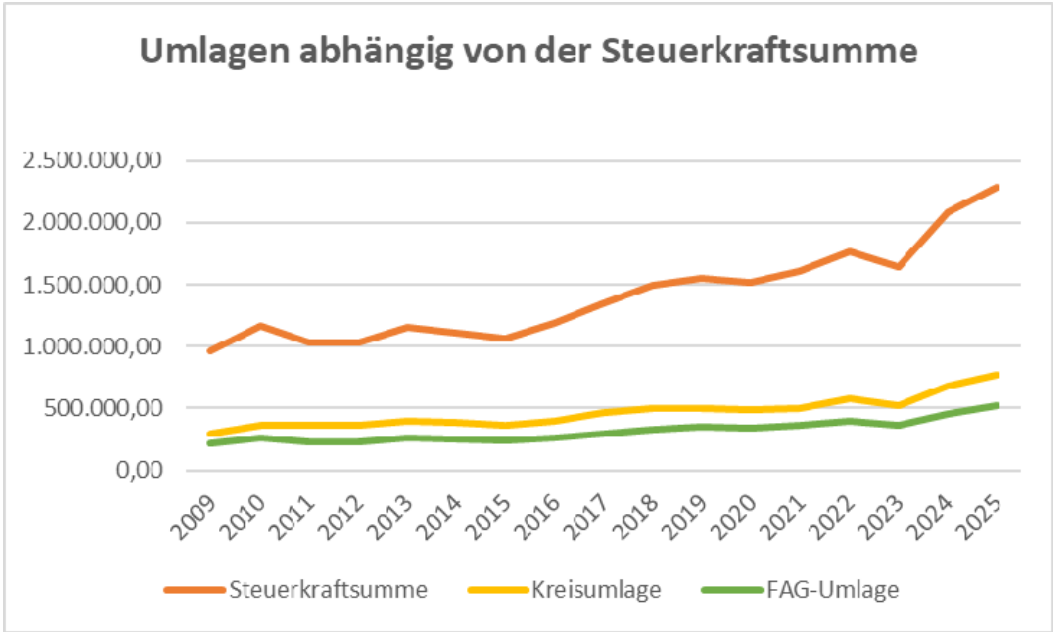


Umlagen: Kreisumlage

FAG-Umlage

Gew.St-Umlage

2016	402.715	262.537	61.239
2017	462.972	298.240	78.491
2018	499.312	333.971	49.931
2019	496.902	349.695	40.956
2020	484.048	334.296	35.531
2021 (Ansatz)	498.700	362.300	25.800
2022 (Ansatz)	574.200	395.700	21.700
2023 (Ansatz)	523.835	361.773	21.618
2024 (Ansatz)	681.600	459.200	25.735
2025 (Ansatz)	773.339	518.000	30.882

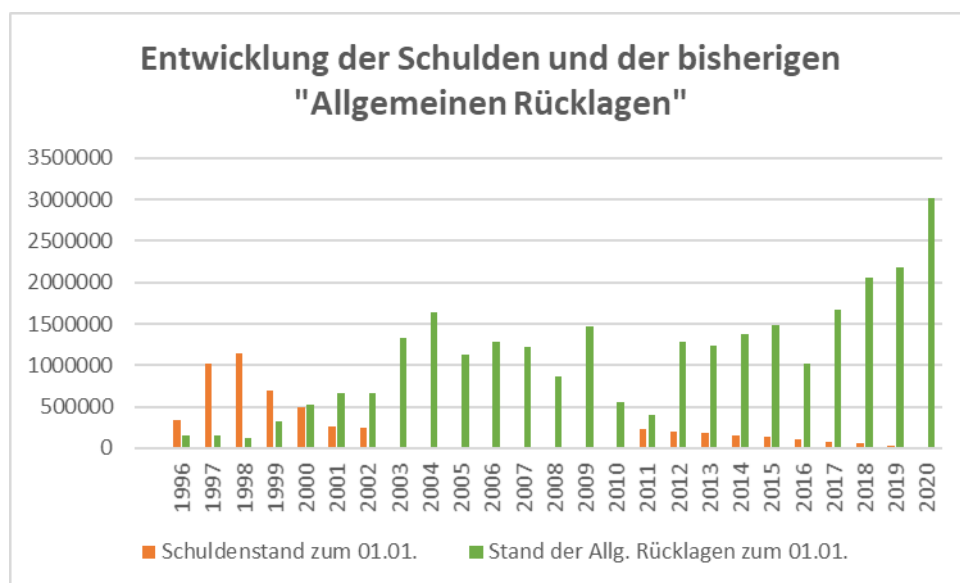


Abschreibungen und aufgelöste Investitionszuw./-beiträge 2025

Abschreibungen und aufgelöste Investitionszuwendungen und -beiträge 2025						
Auflösung der Investitionszuwendungen und -beiträge						
Sachkonto	Kostenstelle	Investition	Gesamtwert 2025	Gesamtwert 2024	Gesamtwert 2023	Nachrichtlich 2022
3161000	113300	Grundstücksmanagement	-3.200,00	0,00	0,00	0,00
3161000	126002	Feuerwehr-Fahrzeuge	-1.900,00	-1.300,00	-1.300,00	-1.300,00
3161000	365050	Kiga-Gebäude	-3.500,00	-1.900,00	-1.200,00	-1.200,00
3161000	424150	Sporthalle	-8.200,00	-9.000,00	-8.200,00	-8.700,00
3161000	531002	PV-Anlage, Gebäude Kirchbrunnen 1	0,00	-3.100,00	0,00	0,00
3161- /3162000	533000	Wasserversorgung	-13.700,00	-14.900,00	-13.000,00	-11.800,00
3161000	536000	Breitbandversorgung	-300,00	-300,00	-300,00	0,00
3162000	538050	Ifd.Betrieb Kläranlage	-7.300,00	-8.500,00	-7.000,00	-6.300,00
3161000	538051	Ifd. Betrieb Kanalnetz (Zuwendungen)	-11.300,00	-11.300,00	-11.300,00	-11.300,00
3162000	538051	Ifd. Betrieb Kanalnetz (Beiträge)	-12.500,00	-20.100,00	-14.100,00	-11.400,00
3162000	541000	Gemeindestraßen	-51.900,00	-58.600,00	-49.600,00	-48.600,00
3162000	541002	Straßenbeleuchtung	-4.400,00	-1.900,00	-1.500,00	-1.500,00
3161000	551001	Grün- u.Parkanlagen (Außenanl. Sporth.)	-8.400,00	-8.400,00	-8.400,00	-8.400,00
3161000	551002	Kinderspielplatz/Spende Sonnensegel	-300,00	-300,00	0,00	0,00
3161000	573050	Festhalle/Festplatz	-16.300,00	-16.300,00	-16.300,00	-16.300,00
Auflösung Inv.-Zuwendungen/-beiträge - Gesamtsumme:			-143.200,00	-155.900,00	-132.200,00	-126.800,00
Abschreibungen						
Sachkonto	Kostenstelle	Investition	Gesamtwert 2025	Gesamtwert 2024	Gesamtwert 2023	Nachrichtlich 2022
4711000	111000	Steuerung	3.000,00	3.200,00	500,00	500,00
4711000	112450	Rathaus (Austausch des Servers)	6.000,00	6.400,00	6.400,00	100,00
4711000	112454	Sonstige Gebäude	200,00	300,00	200,00	200,00
4711000	112457	Ehem.Pfarrhaus, Beate-Paulus-Platz 3	11.900,00	6.900,00	0,00	0,00
4711000	112501	Bauhof	0,00	200,00	100,00	100,00
4711000	112502	Bauhof - Schlepper (Afa bis 31.12.21)	0,00	0,00	0,00	0,00
4711000	112503	Bauhof Kleinfahrzeuge/Geräte	6.900,00	6.600,00	900,00	1.100,00
4711000	112601	Zentrale Dienstleistungen (Regisafe)	4.100,00	3.900,00	4.000,00	800,00
4711000	126001	Brandschutz-Betrieb Feuerwehr (MTW)	3.600,00	1.300,00	2.400,00	1.500,00
4711000	126002	Brandschutz-Fahrzeuge Feuerwehr	6.100,00	6.100,00	6.100,00	6.100,00
4711000	211000	Grundschule Ifd. Betrieb	4.700,00	1.300,00	900,00	500,00
4711000	211051	Grundschule Gebäude	1.200,00	800,00	600,00	600,00
4711000	291000	Sonst.Pflege-Kirchengde.(Lautspr.anl.)	900,00	900,00	900,00	0,00
4711000	314007	Anschlussunterbringung	4.300,00	5.300,00	4.300,00	4.300,00
4711000	365010	Kindergarten-Ifd. Betrieb (Sonnensegel)	3.700,00	3.700,00	2.700,00	400,00
4711000	365050	Kindergarten - Gebäude	16.000,00	18.000,00	15.200,00	15.700,00
4711000	424150	Sporthalle	41.500,00	44.000,00	41.500,00	44.100,00
4711000	531001	Photovoltaikanlage, Sporthallendach	9.500,00	19.000,00	19.000,00	19.000,00
4711000	531002	PV-Anlage, Gebäude Kirchbrunnen 1	3.100,00	3.100,00		
4711000	533000	Wasserversorgung	53.100,00	70.300,00	52.200,00	50.200,00
4711000	536000	Breitbandversorgung	3.300,00	2.400,00	2.400,00	0,00
4711000	538001	Kläranlage Ifd. Betrieb	400,00	400,00	400,00	0,00
4711000	538050	Kläranlage - Gebäude-Afa (endet 2022)	10.500,00	15.100,00	11.500,00	42.000,00
4711000	538051	Kanalnetz	107.400,00	126.100,00	106.600,00	122.400,00
4711000	541000	Gemeindestraßen	113.200,00	140.100,00	110.200,00	114.000,00
4711000	541001	Feldwege	16.100,00	21.300,00	16.100,00	18.200,00
4711000	541002	Straßenbeleuchtung	13.300,00	4.200,00	2.800,00	2.800,00
4711000	551001	Grün- u. Parkanlagen/Außenanl.Sporth.	20.100,00	20.100,00	20.100,00	20.000,00
4711000	551002	Kindersp.platz/Außenanlage/Sonnensegel	5.800,00	5.800,00	5.500,00	8.600,00
4711000	573050	Festhalle/Festplatz	40.000,00	41.000,00	40.000,00	39.500,00
Abschreibungen - Gesamtsumme:			509.900,00	577.800,00	473.500,00	512.700,00
Abschreibungen - Gesamtsumme:			509.900,00	577.800,00	473.500,00	512.700,00
Auflösung Inv.-Zuwendungen/-beiträge - Gesamtsumme:			-143.200,00	-155.900,00	-132.200,00	-126.800,00
Summe:			366.700,00	421.900,00	341.300,00	385.900,00

3.1 Schulden und Rücklagen, Vermögen (in €)

Schuldentilgung	ordentlich	außerordentlich	Schuldzinsen
2000	34.919	187.764	14.957
2001	16.447	0	10.704
2002	12.040	227.093	4.633
2003	1.778	6.439	142
2004	0	0	0
2005	0	0	0
2006	0	0	0
2007	0	0	0
2008	0	0	0
2009	0	0	0
2010	18.750	0	4.009
2011	25.000	0	6.301
2012	25.000	0	5.610
2013	25.000	0	4.881
2014	25.000	0	4.171
2015	25.000	0	3.461
2016	25.000	0	2.751
2017	25.000	0	2.041
2018	25.000	0	1.400
2019	25.000	0	621
2020	6.250	0	175
2021	0	0	0
2022	0	0	0
2023	0	0	0
2024	0	0	0
2025	0	0	0



3.2 Liquidität

Der Haushaltsplan 2025 basiert auf den Planzahlen der Haushaltsjahre 2021 bis 2024. Die liquiden Eigenmittel zum 31.12.2019 betragen knapp 3.033.000 Euro. Da einige geplante Projekte in den letzten Haushaltsjahren seit 2020 verschoben wurden, liegen die tatsächlichen liquiden Mittel zum 31.12.2024 bei ca. 5,3 Mio. Euro. Die Liquidität ist somit deutlich höher als nach den ursprünglichen Haushaltsplänen der zurückliegenden 3 Jahre prognostiziert.

Die im Jahr 2025 eingeplanten vielfältigen Investitionen werden voraussichtlich mit 4,268 Mio. von den liquiden Mitteln finanziert. Damit reduziert sich die Liquidität zum 31.12.2025 auf ca. 1,0 Mio. Euro. Die Finanzplanung für die Folgejahre 2026 bis 2028 geht von einer weiteren Verwendung der liquiden Mittel und der Aufnahme von Krediten mit 2,0 Mio. € im Jahr 2026 aus. Für Zins- und Tilgungsleistungen ab 2026 wird von jeweils 3 % ausgegangen, sodass die Haushaltsplanung jährlich 60.000 Euro Zins und 60.000 Euro Tilgung einplant (im geplanten Jahr der Kreditaufnahme 2026 wird die Hälfte von Zins-/Tilgungsleistung mit jeweils 30.000 Euro eingeplant). Eine mögliche finanzielle Beteiligung der Umlandgemeinden an den weiterführenden Schulen steht derzeit im Raum und wird aktuell noch nicht im Haushaltsplan mit eingerechnet.

Seit 2023 werden Grunderwerbe für die künftige Erweiterung des Gewerbegebiets getätigt. Nach deren Überplanung und Erschließung können wieder Einnahmerückflüsse durch Grundstücksverkäufe vereinnahmt werden.

Im Rahmen dieser Haushaltsplanung werden keine Verpflichtungsermächtigungen (VE) nach § 86 Gemeindeordnung (GemO) festgesetzt, da aktuell davon ausgegangen wird, dass die Planung, Ausschreibung und Beauftragung zu Investitionsausgaben bei den Großprojekten Baugebiet Faugelen und dem Grunderwerb im Gewerbegebiet im Jahr 2025 erfolgen. Sollten sich die Vertragsverhandlungen zu Grunderwerb und Erschließung beschleunigen, könnte zu gegebener Zeit über einen Nachtragshaushaltplan beraten werden.

Zur kurzen Erläuterung: Nach der Bestimmung des § 86 GemO dürfen Verpflichtungen zur Leistung von Auszahlungen für Investitionen in künftigen Jahren nur eingegangen werden, wenn der Haushaltsplan hierzu ermächtigt. VEs dürfen zu Lasten der dem Haushaltsjahr folgenden drei Jahre veranschlagt werden, erforderlichenfalls bis zum Abschluss einer Maßnahme; sie sind nur zulässig, wenn ihre Finanzierung in künftigen Haushalten möglich ist. Der Gesamtbetrag der VE bedarf nur insoweit der Genehmigung der Rechtsaufsichtsbehörde, als in den Jahren, zu deren Lasten sie veranschlagt sind, Kreditaufnahmen vorgesehen sind. In der aktuellen Finanzplanung werden für das Jahr 2026 für diese Investitionen 2,0 Mio. Euro Kreditaufnahmen eingeplant.

Die Eröffnungsbilanz zum 01.01.2020 sowie der erste Jahresabschluss 2020 sind erstellt und die Prüfung durch die Rechtsaufsichtsbehörde steht an. An den Jahresabschlüssen 2021-2024 wird gearbeitet. Wie oben dargestellt, ist eine deutlich bessere Liquidität gegenüber den Planzahlen absehbar und dieser Planung zugrundegelegt.

Das Mindestsoll der liquiden Mittel beträgt ca. 65.000 €; dies wird erreicht

(§ 22 GemHVO).

Sparguthaben

Die Gemeinde hat keine Sparguthaben.

Sie hält bei der Volksbank Trossingen einen Geschäftsanteil im Wert von 306,78 €

Allgemeines Grundvermögen

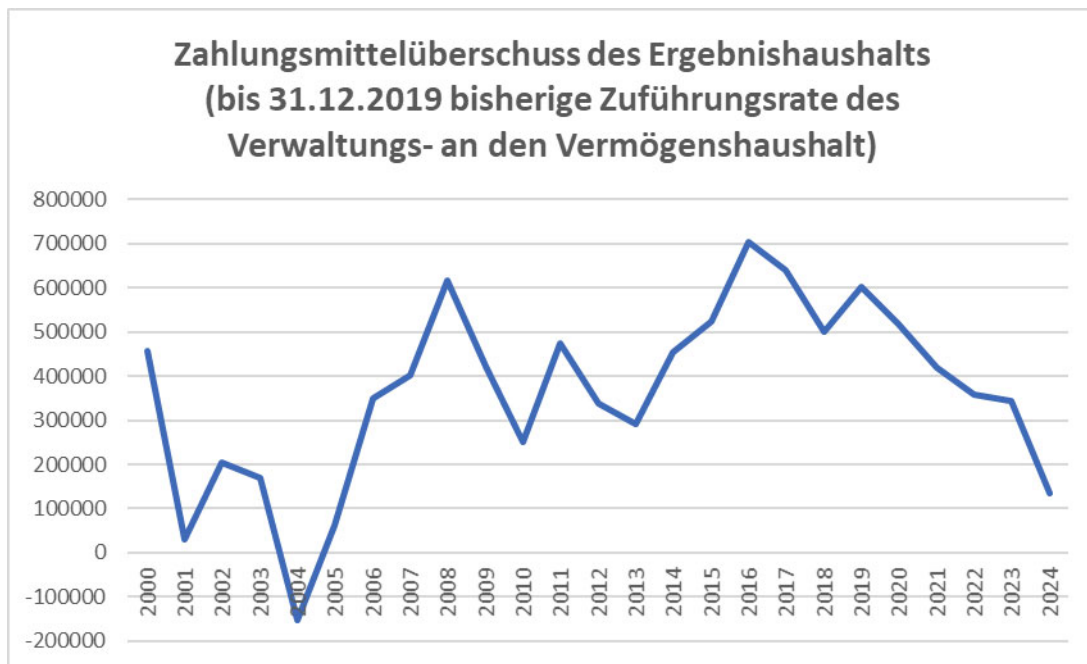
Im Haushaltsjahr 2024 ist der Erwerb von Grundstücken unter Produkt 11.33 eingeplant. Die Gemeinde besitzt momentan nur noch wenige Flächen im Gewerbegebiet „Ried West“, die zudem bereits reserviert sind. Es sind Erweiterungsflächen beim Gewerbegebiet Ried geplant. Es läuft das Bebauungsplanverfahren für das Gewerbegebiet „Ried Ost“. Der Bebauungsplan für das neue Wohngebiet „Faugelen II“ wurde im Jahr 2024 beschlossen und im Jahr 2025 soll die Erschließung erfolgen. Ansonsten ist die Gemeinde Eigentümerin von Grundstücken und Gebäuden, die für die Aufgabenerfüllung notwendig sind.

4. Zahlungsmittelüberschuss des Ergebnishaushalts **(Entwicklung der bisherigen Zuführungsrate zum** **Vermögenshaushalt bis 31.12.2019)**

Das Haushaltsjahr 2019 war das letzte kameral geführte Haushaltsjahr. Die Zuführungsrate (Überschuss des Verwaltungshaushalts) drückte in der Kameralistik die Leistungsfähigkeit eines kommunalen Haushalts aus. Sie belegte, in welchem Umfang die Gemeinde im Sinne einer Eigenfinanzierung in der Lage ist, Infrastruktur zu schaffen und zu erhalten.

Diese Kenngröße wird in der Doppik als Zahlungsmittelüberschuss des Ergebnishaushalts dargestellt.

2000	457.416	2011	476.239
2001	30.766	2012	339.037
2002	205.301	2013	290.592
2003	168.664	2014	405.000
2004	- 153.295	2015	520.485
2005	61.922	2016	703.546
2006	350.499	2017	640.322
2007	401.711	2018	499.916
2008	617.841	2019	599.436
2009	422.329	2020	677.389
2010	251.359		
2021 (Ansatz)	419.000		
2022 (Ansatz)	357.200		
2023 (Ansatz)	345.100		
2024 (Ansatz)	133.300		
2025 (Ansatz)	121.100		



5. Investitionen im Haushalt 2025

Die Investitionen wurden unterjährig zu den jeweiligen Themenfeldern beraten und in der Gemeinderatssitzung vom 12.11.2024 beschlossen. Die Investitionen, vor allem Grunderwerbe und Erschließungsmaßnahmen, von insgesamt 7.981.700 Euro stellen sich wie folgt dar:

1. Teilhaushalt Innere Verwaltung

Auszahlungen: 622.000 EUR

Einzahlungen: 30.000 EUR

Investive Maßnahmen

Rathaus Mobiliar 12.000 EUR

Neue Lagerhalle Bauhof / Kläranlage 480.000 EUR

Neuanschaffung Traktor 120.000 EUR

Verkauf alter Traktor -30.000 EUR

Pauschale für Ersatzbeschaffungen 10.000 EUR

2. Teilhaushalt Sicherheit und Ordnung

Auszahlungen: 534.800 EUR

Einzahlungen: 0 EUR

1260 Brandschutz

Logistikfahrzeug Katastrophenschutz 490.000 EUR

Umrüstung Atemschutzgeräte 23.800 EUR

Feuerwehr 13 Sprechfunkgeräte umrüsten 16.000 EUR

Beschaffung eines Rollwagens 5.000 EUR

sonstige Ersatzbeschaffungen 5.000 EUR

3. Teilhaushalt Schulen

Auszahlungen: 2.510.000 EUR Einzahlungen: 0 EUR

Grundschule (gestiegene Kinderzahlen/gesetzl.Vorgaben Kernzeitbetreuung)
Planung und Erweiterung Grundschule 2.500.000 EUR
Digitalisierung (Tablets digitaler Unterricht) 5.000 EUR
Sonstige Ersatzbeschaffungen 5.000 EUR

4. Teilhaushalt Sport, Kultur und Soziales

Auszahlungen: 192.000 EUR Einzahlungen: 0 EUR

Ankauf Flächen für Kindergarten Krümelkiste 140.000 EUR
Planungskosten Erweiterung 50.000 EUR
sonstige Anschaffungen 2.000 EUR

5. Teilhaushalt Bauen und Umwelt

Auszahlungen: 4.122.900 EUR Einzahlungen: 3.366.500 EUR

Planung und Erschließung Wohngebiet „Faugelen II“ 3.085.000 EUR
Planung und Erschließung Gewerbegebiet Ried Ost, Schaffung neuer gewerblicher
Flächen/Flächenankauf, Ökopunkte 984.500 EUR
Umrüstung Lampen Grünanlagen und Solarleuchten 37.400 EUR
Ersatzbeschaffungen Technik Kläranlage 10.000 EUR
Geschäftskostenanteil für die Breitbandinitiative 6.000 EUR

Einzahlungen

Anteil LK an Regenwasserkanalverlegung Ried Ost 62.500 EUR
Grundstücksverkäufe und Beiträge im Bereich der Wohn- und Gewerbebebauung
3.304.000 EUR

6. Teilhaushalt Wirtschaft und Tourismus

Auszahlungen: 0 EUR Einzahlungen: 0 EUR

Diesen Ausgaben stehen die Einnahmen aus der Veräußerung von Grundstücken, Beiträgen und Zuweisungen vom Land gegenüber. Die aus dem Ergebnishaushalt 2025 als Zahlungsmittelüberschuss erwirtschafteten 121.100 Euro tragen ebenfalls zur Finanzierung der Investitionen bei. Weiter werden zur Finanzierung der großen Investitionstätigkeit im Jahr 2025 insgesamt 4.268.100 Euro aus den liquiden Mitteln der Gemeinde verwendet.

6. Abweichung vom Finanzplan

Die Finanzplanung der letzten Jahre hat sich weitgehend bestätigt. Abweichungen waren eher ins Positive.

7. Entwicklung der Kassenlage

Die Barkasse wird auf einem Stand von ca. 1.000 – 1.500 € gehalten. Kassenkredite waren im letzten Jahr nicht notwendig. Die Kasse ist liquide, die Zahlungsfähigkeit war immer gegeben.

Talheim, den 14.01.2025

Andreas Zuhl
Bürgermeister

Haushaltsplan 2025 der Gemeinde Talheim



Gesamtergebnishaushalt einschließlich Finanzplanung

Bürgermeisteramt Talheim

Nr.	Bezeichnung	Ergebnis 2023	Ansatz 2024	Ansatz 2025	Plan 2026	Plan 2027	Plan 2028
		EUR					
		1	2	3	4	5	6
1	Steuern und ähnliche Abgaben	1.920.066,84	1.485.000	1.573.900	1.475.300	1.475.300	1.475.300
3011000	Grundsteuer A	13.439,66	13.100	13.100	13.100	13.100	13.100
3012000	Grundsteuer B	125.430,39	124.000	124.000	124.000	124.000	124.000
3013000	Gewerbesteuer	723.127,24	250.000	300.000	250.000	250.000	250.000
3021000	Gemeindeanteil an der Einkommensteuer	920.171,90	952.500	992.200	950.000	950.000	950.000
3022000	Gemeindeanteil an der Umsatzsteuer	51.501,14	55.900	55.500	55.000	55.000	55.000
3032000	Hundesteuer	9.480,51	7.800	7.900	7.900	7.900	7.900
3049000	Sonstige steuerähnliche Erträge	3.947,00	3.300	3.300	3.300	3.300	3.300
3051000	Leistungen nach dem Familienleistungsausgleich	72.969,00	78.400	77.900	72.000	72.000	72.000
2	Zuweisungen und Zuwendungen, Umlagen	1.159.569,50	877.300	1.042.800	933.400	933.400	933.400
3	Aufgelöste Investitionszuwendungen und -beiträge	0,00	155.900	143.300	143.300	143.200	142.600
4	Sonstige Transfererträge	0,00	0	0	0	0	0
5	Entgelte für öffentliche Leistungen oder Einrichtungen	569.375,14	479.000	516.200	512.200	512.200	512.200
6	Sonstige privatrechtliche Leistungsentgelte	591.225,11	708.000	727.400	567.100	567.100	567.100
7	Kostenerstattungen und Kostenumlagen	18.413,91	3.000	33.000	3.000	3.000	3.000
8	Zinsen und ähnliche Erträge	149.582,96	10.100	10.100	10.100	10.100	10.100
9	Aktivierete Eigenleistungen und Bestandsveränderungen	0,00	0	0	0	0	0
10	Sonstige ordentliche Erträge	38.623,68	40.200	40.200	40.200	40.200	40.200
11	Ordentliche Erträge (Summe aus Nummern 1 bis 10)	4.446.857,14	3.758.500	4.086.900	3.684.600	3.684.500	3.683.900
12	Personalaufwendungen	-1.326.741,27	-1.442.600	-1.528.700	-1.484.800	-1.498.300	-1.505.100
13	Versorgungsaufwendungen	0,00	0	0	0	0	0
14	Aufwendungen für Sach- und Dienstleistungen	-583.554,47	-640.400	-740.200	-532.700	-564.200	-567.500
15	Abschreibungen	-8.604,16	-577.800	-510.000	-488.600	-477.000	-473.600
16	Zinsen und ähnliche Aufwendungen	-201,73	-1.700	-1.700	-31.700	-61.700	-61.700
17	Transferaufwendungen	-953.456,66	-1.187.000	-1.342.600	-966.400	-966.400	-966.400
4317000	Zuschüsse an private Unternehmen	0,00	-500	-500	-500	-500	-500
4318000	Zuschüsse an übrige Bereiche	-10.248,27	-19.900	-19.900	-19.900	-19.900	-19.900
4341000	Gewerbesteuerumlage	-60.874,60	-25.800	-30.900	-26.000	-26.000	-26.000
4371000	Finanzausgleichsumlage (Land)	-361.773,20	-459.200	-518.000	-370.000	-370.000	-370.000
4372000	Allgemeine Umlagen an Gde. und GVV (Kreisumlage)	-520.560,59	-681.600	-773.300	-550.000	-550.000	-550.000
18	Sonstige ordentliche Aufwendungen	-313.759,76	-194.500	-206.200	-202.500	-204.000	-205.500
19	Ordentliche Aufwendungen (Summe aus Nummern 12 bis 18)	-3.186.318,05	-4.044.000	-4.329.400	-3.706.700	-3.771.600	-3.779.800
20	Veranschlagtes ordentliches Ergebnis (Saldo aus Nummern 11 und 19)	1.260.539,09	-285.500	-242.500	-22.100	-87.100	-95.900
21	Außerordentliche Erträge	0,00	0	0	0	0	0
22	Außerordentliche Aufwendungen	-693,61	0	0	0	0	0
23	Veranschlagtes Sonderergebnis (Saldo aus Nummern 21 und 22)	-693,61	0	0	0	0	0
24	Veranschlagtes Gesamtergebnis (Summe aus Nummern 20 und 23)	1.259.845,48	-285.500	-242.500	-22.100	-87.100	-95.900
	nachrichtlich: Behandlung von Überschüssen und Fehlbeträgen:						
25	Abdeckung von Fehlbeträgen aus Vorjahren	0,00	0	0	0	0	0
26	Zuführung zur Rücklage aus Überschüssen des ordentlichen Ergebnisses	0,00	0	0	0	0	0
27	Minderung des Basiskapitals nach Artikel 13 Abs. 6 des Gesetzes zur Reform des Gemeindehaushaltsrechts	0,00	0	0	0	0	0
28	Entnahme aus der Rücklage aus Überschüssen des ordentlichen Ergebnisses	0,00	0	0	0	0	0
29	Verwendung des Überschusses des Sonderergebnisses zum Ausgleich des ordentlichen Ergebnisses	0,00	0	0	0	0	0
30	Zuführung zur Rücklage aus Überschüssen des Sonderergebnisses	0,00	0	0	0	0	0

Haushaltsplan 2025 der Gemeinde Talheim



Gesamtergebnishaushalt einschließlich Finanzplanung

Bürgermeisteramt Talheim

Nr.	Bezeichnung	Ergebnis 2023	Ansatz 2024	Ansatz 2025	Plan 2026	Plan 2027	Plan 2028
		EUR					
		1	2	3	4	5	6
31	Verrechnung eines Fehlbetrags beim Sonderergebnis mit der Rücklage aus Überschüssen des Sonderergebnisses	0,00	0	0	0	0	0
32	Verrechnung eines Fehlbetrags beim ordentlichen Ergebnis mit der Rücklage aus Überschüssen des Sonderergebnisses	0,00	0	0	0	0	0
33	Fehlbetragsvortrag auf das ordentliche Ergebnis folgender Haushaltsjahre	0,00	0	0	0	0	0
34	Verrechnung eines Fehlbetrags beim ordentlichen Ergebnis mit dem Basiskapital	0,00	0	0	0	0	0
35	Verrechnung eines Fehlbetrags beim Sonderergebnis mit dem Basiskapital	0,00	0	0	0	0	0

Haushaltsplan 2025 der Gemeinde Talheim



Gesamtfinanzhaushalt einschließlich Finanzplanung

Bürgermeisteramt Talheim

Nr.	Bezeichnung	Ergebnis 2023	Ansatz 2024	Ansatz 2025	VE	Plan 2026	Plan 2027	Plan 2028
		EUR						
		1	2	3	4	5	6	7
1	Steuern und ähnliche Abgaben	1.924.159,03	1.485.000	1.573.900	0	1.475.300	1.475.300	1.475.300
2	Zuweisungen und Zuwendungen und allgemeine Umlagen	1.159.569,50	877.300	1.042.800	0	933.400	933.400	933.400
3	Sonstige Transfereinzahlungen	0,00	0	0	0	0	0	0
4	Entgelte für öffentliche Leistungen oder Einrichtungen	546.498,08	479.000	516.200	0	512.200	512.200	512.200
5	Sonstige privatrechtliche Leistungsentgelte	567.065,57	708.000	727.400	0	567.100	567.100	567.100
6	Kostenerstattungen und Kostenumlagen	18.262,99	3.000	33.000	0	3.000	3.000	3.000
7	Zinsen und ähnliche Einzahlungen	149.534,96	10.100	10.100	0	10.100	10.100	10.100
8	Sonstige haushaltswirksame Einzahlungen	44.672,27	37.100	37.100	0	37.100	37.100	37.100
9	Einzahlungen aus laufender Verwaltungstätigkeit (Summe aus Nummern 1 bis 8, ohne außerordentliche zahlungswirksame Erträge aus Vermögensveräußerung)	4.409.762,40	3.599.500	3.940.500	0	3.538.200	3.538.200	3.538.200
10	Personalauszahlungen	-1.326.741,27	-1.442.600	-1.528.700	0	-1.484.800	-1.498.300	-1.505.100
11	Versorgungsauszahlungen	0,00	0	0	0	0	0	0
12	Auszahlungen für Sach- und Dienstleistungen	-584.646,20	-640.400	-740.200	0	-532.700	-564.200	-567.500
13	Zinsen und ähnliche Auszahlungen	-201,73	-1.700	-1.700	0	-31.700	-61.700	-61.700
14	Transferauszahlungen (ohne Investitionszuschüsse)	-953.456,66	-1.187.000	-1.342.600	0	-966.400	-966.400	-966.400
15	Sonstige haushaltswirksame Auszahlung	-328.092,72	-194.500	-206.200	0	-202.500	-204.000	-205.500
16	Auszahlungen aus laufender Verwaltungstätigkeit (Summe aus Nummern 10 bis 15)	-3.193.138,58	-3.466.200	-3.819.400	0	-3.218.100	-3.294.600	-3.306.200
17	Zahlungsmittelüberschuss/-bedarf des Ergebnishaushalts (Saldo aus Nummern 9 und 16)	1.216.623,82	133.300	121.100	0	320.100	243.600	232.000
18	Einzahlungen aus Investitionszuwendungen	419.280,70	50.000	196.000	0	1.500.000	300.000	96.000
19	Einzahlungen aus Investitionsbeiträgen und ähnlichen Entgelte für Investitionstätigkeit	9.662,17	357.200	137.500	0	75.000	75.000	1.323.400
20	Einzahlungen aus der Veräußerung von Sachvermögen	3.443,61	755.000	3.259.000	0	2.453.000	1.588.600	1.356.000
21	Einzahlungen aus der Veräußerung von Finanzvermögen	0,00	0	0	0	0	0	0
22	Einzahlungen für sonstige Investitionstätigkeiten	0,00	0	0	0	0	0	0
23	Einzahlungen aus Investitionstätigkeit (Summe aus Nummern 18 bis 22)	432.386,48	1.162.200	3.592.500	0	4.028.000	1.963.600	2.775.400
24	Auszahlungen für den Erwerb von Grundstücken und Gebäuden	-551.693,42	-414.600	-152.000	0	-2.727.900	0	0
25	Auszahlungen für Baumaßnahmen	-1.128.837,55	-3.648.200	-7.146.900	0	-3.765.000	-2.010.000	-420.000
26	Auszahlungen für den Erwerb von beweglichem Sachvermögen	-83.478,92	-289.100	-676.800	0	-22.000	-77.000	-290.000
27	Auszahlungen für den Erwerb von Finanzvermögen	0,00	-6.000	-6.000	0	-6.000	-6.000	-6.000
28	Auszahlungen für Investitionsförderungsmaßnahmen	0,00	0	0	0	0	0	0
29	Auszahlungen für den Erwerb von immateriellen Vermögensgegenständen	0,00	0	0	0	0	0	0
30	Auszahlungen aus Investitionstätigkeit (Summe aus Nummern 24 bis 29)	-1.764.009,89	-4.357.900	-7.981.700	0	-6.520.900	-2.093.000	-716.000
31	Veranschlagter Finanzierungsmittelüberschuss/-bedarf aus Investitionstätigkeit (Saldo aus Nummern 23 u. 30)	-1.331.623,41	-3.195.700	-4.389.200	0	-2.492.900	-129.400	2.059.400
32	Veranschlagter Finanzierungsmittelüberschuss /-bedarf (Saldo aus Nummern 17 und 31)	-114.999,59	-3.062.400	-4.268.100	0	-2.172.800	114.200	2.291.400
33	Einzahlungen aus der Aufnahme von Krediten und wirtschaftlich vergleichbaren Vorgängen für Investitionen	0,00	0	0	0	2.000.000	0	0
34	Auszahlungen für Tilgung von Krediten und wirtschaftlich vergleichbaren Vorgängen für Investitionen	0,00	0	0	0	-30.000	-60.000	-60.000
35	Veranschlagt Finanz.mittelübersch./-bedarf aus Finanzierungstätigkeit (Saldo aus Nummern 33 und 34)	0,00	0	0	0	1.970.000	-60.000	-60.000
36	Veranschlagte Änderung des Finanzierungsmittelbestands zum Ende des Haushaltsjahres (Saldo aus Nummern 32 und 35)	-114.999,59	-3.062.400	-4.268.100	0	-202.800	54.200	2.231.400
	nachrichtlich:							
37	den voraussichtlichen Bestand an liquiden Eigenmitteln zum Jahresbeginn	2.806.676,70	4.200.000	5.300.000	0	1.031.900	829.100	883.300
38	den voraussichtlichen Bestand an inneren Darlehen zum Jahresbeginn	0,00	0	0	---	---	---	---

Haushaltsplan 2025 der Gemeinde Talheim




Voraussichtliche Entwicklung der Liquidität

Bürgermeisteramt Talheim

Nr.	Einzahlungs- und Auszahlungsarten	Finanz-HH 2024	Finanz-HH 2025	Finanzplan 2026	Finanzplan 2027	Finanzplan 2028
		EUR				
		1	2	3	4	5
1	Zahlungsmittelbestand zum Jahresbeginn	4.200.000	---	---	---	---
2A +	Sonstige Einlagen aus Kassenmitteln zum Jahresbeginn	0	---	---	---	---
2B +	Investmentzertifikate, Kapitalmarktpapiere, Geldmarktpapiere und sonstige Wertpapiere	0	---	---	---	---
2C +	Forderungen aus Liquiditätsbeziehungen zu verbundenen Unternehmen, Beteiligungen und Sondervermögen	0	---	---	---	---
3A -	Bestand an Kassenkrediten zum Jahresbeginn	0	---	---	---	---
3B -	Verbindlichkeiten aus Liquiditätsbeziehungen zu verbundenen Unternehmen, Beteiligungen und Sondervermögen	0	---	---	---	---
4 =	liquide Eigenmittel zum Jahresbeginn	4.200.000	---	---	---	---
5 -	Auszahlungen aufgrund von übertragenen Ermächtigungen der Vorvorjahre	0	---	---	---	---
6 +	Einzahlungen aus nicht in Anspruch genommenen Kreditermächtigungen für Investitionen und Investitionsfördermaßnahmen aus Vorvorjahr	0	---	---	---	---
7 +	Einzahlungen aus übertrag. Ermächtigungen für Inv.-Zuwendungen, -Beiträge und ähnl. Entg. für Inv.-Tätigkeit aus Vorvorjahren (§21 Abs.1, §3 Nr.18, 19 GemHVO)	0	---	---	---	---
8 +/-	veranschlagte Änderung des Finanzierungsmittelbestands (§3 Nr. 36 GemHVO)	1.100.000	-4.268.100	-202.800	54.200	2.231.400
9 =	voraussichtliche liquide Eigenmittel zum Jahresende	5.300.000	1.031.900	829.100	883.300	3.114.700
10 -	davon: für zweckgebundene Rücklagen gebunden	0	0	0	0	0
11 -	für sonstige bestimmte Zwecke gebunden	0	0	0	0	0
12 =	vorauss. liquide Eigenmittel zum Jahresende ohne gebundene Mittel	5.300.000	1.031.900	829.100	883.300	3.114.700
13	nachrichtlich: voraussichtliche Mindestliquidität (§22 Abs. 2 GemHVO)	56.975,34	63.123,34	69.076	70.024,66	68.880,66

Haushaltsplan 2025 der Gemeinde Talheim

Produktbereich	Produktgruppe	Bezeichnung	Haushaltsquerschnitt Ergebnishaushalt										Nettoressourcenbedarf / -überschuss
			1	2	3	4	5	6	7	8	9	10	
			EUR										
11		Innere Verwaltung	32.200	2.500	-546.600	-39.500	0	-113.400	166.100	-18.100	0	-516.800	
12		Sicherheit und Ordnung	16.400	0	-71.600	-37.900	-2.500	-38.500	0	-1.000	0	-135.100	
	12.60	Brandschutz	3.200	0	0	-30.200	-2.500	-13.500	0	0	0	-43.000	
21		Schulträgeraufgaben	10.200	0	-79.700	-12.600	0	-13.000	0	-3.700	0	-98.800	
25		Museen, Archiv, Zoo	200	0	0	-400	0	-600	0	0	0	-800	
26		Theater, Konzerte, Musikschulen	0	0	0	0	-3.500	0	0	0	0	-3.500	
28		Sonstige Kulturpflege	0	0	0	0	0	-500	0	0	0	-500	
29		Förderung von Kirchengemeinden und sonstigen Religionsgemeinschaften	0	0	-1.500	0	-700	-900	0	0	0	-3.100	
31		Soziale Hilfen	13.500	0	0	-20.000	-1.000	-6.100	0	-1.200	0	-14.800	
36		Kinder-, Jugend- und Familienhilfe	476.700	0	-791.600	-18.300	-500	-30.700	0	-3.800	0	-368.200	
	36.50	Tageseinrichtungen für Kinder und Tagespflege	476.700	0	-791.600	-18.100	0	-30.700	0	-3.800	0	-367.500	
42		Sport und Bäder	23.200	0	-26.600	-164.500	-9.000	-45.600	0	-3.000	0	-225.500	
	42.41	Sportstätten	23.200	0	-26.600	-164.500	0	-45.600	0	-3.000	0	-216.500	
51		Räumliche Planung und Entwicklung	0	0	0	-4.500	0	0	0	0	0	-4.500	
53		Ver- und Entsorgung	798.600	47.700	0	-150.300	0	-206.500	0	-81.300	0	408.200	
	53.30	Wasserversorgung	119.300	2.600	0	-81.700	0	-62.400	0	-12.500	0	-34.700	
	53.70	Abfallwirtschaft	350.800	0	0	-2.800	0	0	0	-600	0	347.400	
	53.80	Abwasserbeseitigung	286.200	0	0	-63.100	0	-125.200	0	-68.200	0	29.700	
54		Verkehrsfächen und -anlagen, ÖPNV	71.500	0	0	-57.700	0	-142.600	0	-20.400	0	-149.200	
55		Natur- und Landschaftspflege, Friedhofswesen	294.900	0	-1.900	-215.100	-3.000	-73.100	0	-26.600	0	-24.800	
	55.30	Friedhofs- und Bestattungswesen	12.000	0	0	-71.700	0	-100	0	-12.700	0	-72.500	
56		Umweltschutz	3.500	0	0	-1.000	0	-3.500	0	0	0	-1.000	
57		Wirtschaft und Tourismus	27.100	0	-9.200	-18.400	-200	-41.500	0	-7.000	0	-49.200	
61		Allgemeine Finanzwirtschaft	694.700	1.574.000	0	0	-1.322.200	-1.400	0	0	0	945.100	
	61.10	Steuern, allgemeine Zuweisungen, allgemeine Umlagen	694.700	1.573.900	0	0	-1.322.200	0	0	0	0	946.400	
	61.20	Sonstige allgemeine Finanzwirtschaft	0	100	0	0	0	-1.400	0	0	0	-1.300	
		Summe	2.462.700	1.624.200	-1.528.700	-740.200	-1.342.600	-717.900	166.100	-166.100	0	-242.500	

 Haushaltsquerschnitt Finanzhaushalt Bürgermeisterei Talheim									
Teilhaushalt	Bezeichnung	1 anteiliger Zahlungsmittel- überschuss/- bedarf aus lfd. Verwaltungs- tätigkeit	2 Einzahlungen aus Investitions- tätigkeit	3 Auszahlungen aus Investitions- tätigkeit	4 anteiliger veranschlagter Finanzierungs- mittelüber- schuss- / bedarf	5 Einzahlungen aus Finanzierungs- tätigkeit	6 Auszahlungen aus Finanzierungs- tätigkeit	7 anteiliger veranschlagter Finanzierungs- mittelüber- schuss- / bedarf	8 Verpflichtungs- ermäch- tigungen
EUR									
1	Innere Verwaltung	-635.800	3.259.000	-622.000	2.001.200	0	0	2.001.200	0
2	Sicherheit und Ordnung	-126.300	196.000	-534.800	-465.100	0	0	-465.100	0
3	Schulen	-89.200	0	-2.510.000	-2.599.200	0	0	-2.599.200	0
4	Sport, Kultur und Soziales	-553.700	0	-192.000	-745.700	0	0	-745.700	0
5	Bauen und Umwelt	599.500	137.500	-4.122.900	-3.385.900	0	0	-3.385.900	0
6	Wirtschaft und Tourismus	-18.500	0	0	-18.500	0	0	-18.500	0
7	Allgemeine Finanzwirtschaft	945.100	0	0	945.100	0	0	945.100	0
	Summe	121.100	3.592.500	-7.981.700	-4.268.100	0	0	-4.268.100	0

Teilhaushalt 1 – Innere Verwaltung

Produktgruppen und Bezeichnung

Produktbereich 11 – Innere Verwaltung

1110 Steuerung

1122 Finanzverwaltung, Kasse

1124 Gebäudemanagement

1125 Bauhof (Grünanlagen, Werkstätten und Fahrzeuge)

1126 Zentrale Dienstleistungen

1133 Grundstücksmanagement

Haushaltsplan 2025 der Gemeinde Talheim



Teilergebnishaushalt einschließlich Finanzplanung Teilhaushalt 1 Innere Verwaltung

Bürgermeisteramt Talheim

Nr.	Bezeichnung	Ergebnis 2023	Ansatz 2024	Ansatz 2025	Plan 2026	Plan 2027	Plan 2028
		EUR					
		1	2	3	4	5	6
1	Steuern und ähnliche Abgaben	0,00	0	0	0	0	0
2	Zuweisungen und Zuwendungen, Umlagen	0,00	0	0	0	0	0
3	Aufgelöste Investitionszuwendungen und -beiträge	0,00	0	3.200	3.200	3.200	3.200
4	Sonstige Transfererträge	0,00	0	0	0	0	0
5	Entgelte für öffentliche Leistungen oder Einrichtungen	23.550,87	500	500	500	500	500
6	Sonstige privatrechtliche Leistungsentgelte	40.685,14	28.000	28.500	28.500	28.500	28.500
7	Kostenerstattungen und Kostenumlagen	0,00	0	0	0	0	0
8	Zinsen und ähnliche Erträge	93,59	0	0	0	0	0
9	Aktivierete Eigenleistungen und Bestandveränderungen	0,00	0	0	0	0	0
10	Sonstige ordentliche Erträge	-2.569,22	2.500	2.500	2.500	2.500	2.500
11	Anteilige ordentliche Erträge (Summe aus Nummern 1 bis 10)	61.760,38	31.000	34.700	34.700	34.700	34.700
12	Personalaufwendungen	-503.402,98	-518.900	-546.600	-539.300	-545.000	-551.400
13	Versorgungsaufwendungen	0,00	0	0	0	0	0
14	Aufwendungen für Sach- und Dienstleistungen	-64.942,10	-52.800	-39.500	-71.100	-86.500	-49.500
15	Abschreibungen	-3.961,37	-27.500	-32.200	-23.100	-19.500	-19.400
16	Zinsen und ähnliche Aufwendungen	-201,73	-300	-300	-300	-300	-300
17	Transferaufwendungen	0,00	0	0	0	0	0
18	Sonstige ordentliche Aufwendungen	-114.572,81	-71.400	-80.900	-81.900	-83.400	-84.900
19	Anteilige ordentliche Aufwendungen (Summe aus Nummern 12 bis 18)	-687.080,99	-670.900	-699.500	-715.700	-734.700	-705.500
20	Anteiliges veranschlagtes ordentliches Ergebnis (Summe aus Nummern 11 und 19)	-625.320,61	-639.900	-664.800	-681.000	-700.000	-670.800
21	Erträge aus internen Leistungen	182.498,89	145.200	166.100	166.500	166.800	170.100
22	Aufwendungen für interne Leistungen	-19.039,25	-18.100	-18.100	-18.500	-18.100	-18.100
23	kalkulatorische Kosten	0,00	0	0	0	0	0
24	Veranschlagtes kalkulatorisches Ergebnis (Saldo aus Nummern 21 bis 23)	163.459,64	127.100	148.000	148.000	148.700	152.000
25	Veranschlagter Nettoressourcenbedarf/-überschuss (Summe aus Nummer 20 und 24)	-461.860,97	-512.800	-516.800	-533.000	-551.300	-518.800

Haushaltsplan 2025 der Gemeinde Talheim



Teilfinanzhaushalt einschließlich Finanzplanung Teilhaushalt 1 Innere Verwaltung

Bürgermeisteramt Talheim

Nr.	Bezeichnung	Ergebnis 2023	Ansatz 2024	Ansatz 2025	VE	Plan 2026	Plan 2027	Plan 2028
		EUR						
		1	2	3	4	5	6	7
1	Summe der Einzahlungen aus laufender Verwaltungstätigkeit (ohne außerordentliche zahlungswirksame Erträge aus Vermögensveräußerung)	58.476,23	31.000	31.500	0	31.500	31.500	31.500
2	Summe der Auszahlungen aus laufender Verwaltungstätigkeit	-690.216,93	-643.400	-667.300	0	-692.600	-715.200	-686.100
3	Anteilliger Zahlungsmittelüberschuss/-bedarf des Ergebnishaushalts (Saldo aus Nummern 1 und 2)	-631.740,70	-612.400	-635.800	0	-661.100	-683.700	-654.600
4	Einzahlungen aus Investitionszuwendungen	0,00	0	0	0	0	0	0
5	Einzahlungen aus Investitionsbeiträgen und ähnlichen Entgelten für Investitionstätigkeit	0,00	0	0	0	0	0	0
6	Einzahlungen aus der Veräußerung von Sachvermögen	3.443,61	755.000	3.259.000	0	2.453.000	1.588.600	1.356.000
7	Einzahlungen aus der Veräußerung von Finanzvermögen	0,00	0	0	0	0	0	0
8	Einzahlungen für sonstige Investitionstätigkeit	0,00	0	0	0	0	0	0
9	Einzahlungen aus Investitionstätigkeit (Summe aus Nummern 4 bis 8)	3.443,61	755.000	3.259.000	0	2.453.000	1.588.600	1.356.000
10	Auszahlungen für den Erwerb von Grundstücken und Gebäuden	-549.371,73	-414.600	-12.000	0	-2.727.900	0	0
11	Auszahlungen für Baumaßnahmen	-72.588,11	-400.000	-480.000	0	0	0	0
12	Auszahlungen für den Erwerb von beweglichem Sachvermögen	-67.007,41	-10.000	-130.000	0	-10.000	-10.000	-10.000
13	Auszahlungen für den Erwerb von Finanzvermögen	0,00	0	0	0	0	0	0
14	Auszahlungen für Investitionsförderungsmaßnahmen	0,00	0	0	0	0	0	0
15	Auszahlungen für den Erwerb von immateriellen Vermögensgegenständen	0,00	0	0	0	0	0	0
16	Auszahlungen aus Investitionstätigkeit (Summe aus Nummern 10 bis 15)	-688.967,25	-824.600	-622.000	0	-2.737.900	-10.000	-10.000
17	Anteilliger veranschlagter Finanzierungsmittelüberschuss/-bedarf aus Investitionstätigkeit (Saldo aus Numern 9 und 16)	-685.523,64	-69.600	2.637.000	0	-284.900	1.578.600	1.346.000
18	Anteilliger veranschlagter Finanzierungsmittel-(Saldo aus Nummern 3 und 17)	-1.317.264,34	-682.000	2.001.200	0	-946.000	894.900	691.400

Haushaltsplan 2025 der Gemeinde Talheim



Teilergebnishaushalt einschließlich Finanzplanung Produktbereich 11 Innere Verwaltung

Bürgermeisteramt Talheim

Nr.	Bezeichnung	Ergebnis 2023	Ansatz 2024	Ansatz 2025	Plan 2026	Plan 2027	Plan 2028
		EUR					
		1	2	3	4	5	6
1	Steuern und ähnliche Abgaben	0,00	0	0	0	0	0
2	Zuweisungen und Zuwendungen, Umlagen	0,00	0	0	0	0	0
3	Aufgelöste Investitionszuwendungen und -beiträge	0,00	0	3.200	3.200	3.200	3.200
4	Sonstige Transfererträge	0,00	0	0	0	0	0
5	Entgelte für öffentliche Leistungen oder Einrichtungen	23.550,87	500	500	500	500	500
6	Sonstige privatrechtliche Leistungsentgelte	40.685,14	28.000	28.500	28.500	28.500	28.500
7	Kostenerstattungen und Kostenumlagen	0,00	0	0	0	0	0
8	Zinsen und ähnliche Erträge	93,59	0	0	0	0	0
9	Aktivierete Eigenleistungen und Bestandveränderungen	0,00	0	0	0	0	0
10	Sonstige ordentliche Erträge	-2.569,22	2.500	2.500	2.500	2.500	2.500
11	Anteilige ordentliche Erträge (Summe aus Nummern 1 bis 10)	61.760,38	31.000	34.700	34.700	34.700	34.700
12	Personalaufwendungen	-503.402,98	-518.900	-546.600	-539.300	-545.000	-551.400
13	Versorgungsaufwendungen	0,00	0	0	0	0	0
14	Aufwendungen für Sach- und Dienstleistungen	-64.942,10	-52.800	-39.500	-71.100	-86.500	-49.500
15	Abschreibungen	-3.961,37	-27.500	-32.200	-23.100	-19.500	-19.400
16	Zinsen und ähnliche Aufwendungen	-201,73	-300	-300	-300	-300	-300
17	Transferaufwendungen	0,00	0	0	0	0	0
18	Sonstige ordentliche Aufwendungen	-114.572,81	-71.400	-80.900	-81.900	-83.400	-84.900
19	Anteilige ordentliche Aufwendungen (Summe aus Nummern 12 bis 18)	-687.080,99	-670.900	-699.500	-715.700	-734.700	-705.500
20	Anteiliges veranschlagtes ordentliches Ergebnis (Summe aus Nummern 11 und 19)	-625.320,61	-639.900	-664.800	-681.000	-700.000	-670.800
21	Erträge aus internen Leistungen	182.498,89	145.200	166.100	166.500	166.800	170.100
22	Aufwendungen für interne Leistungen	-19.039,25	-18.100	-18.100	-18.500	-18.100	-18.100
23	kalkulatorische Kosten	0,00	0	0	0	0	0
24	Veranschlagtes kalkulatorisches Ergebnis (Saldo aus Nummern 21 bis 23)	163.459,64	127.100	148.000	148.000	148.700	152.000
25	Veranschlagter Nettoressourcenbedarf/-überschuss (Summe aus Nummer 20 und 24)	-461.860,97	-512.800	-516.800	-533.000	-551.300	-518.800

Haushaltsplan 2025 der Gemeinde Talheim



Teilfinanzhaushalt einschließlich Finanzplanung Produktbereich 11 Innere Verwaltung

Bürgermeisteramt Talheim

Nr.	Bezeichnung	Ergebnis 2023	Ansatz 2024	Ansatz 2025	VE	Plan 2026	Plan 2027	Plan 2028
		EUR						
		1	2	3	4	5	6	7
1	Summe der Einzahlungen aus laufender Verwaltungstätigkeit (ohne außerordentliche zahlungswirksame Erträge aus Vermögensveräußerung)	58.476,23	31.000	31.500	0	31.500	31.500	31.500
2	Summe der Auszahlungen aus laufender Verwaltungstätigkeit	-690.216,93	-643.400	-667.300	0	-692.600	-715.200	-686.100
3	Intelligenter Zahlungsmittelüberschuss/-bedarf des Ergebnishaushalts (Saldo aus Nummern 1 und 2)	-631.740,70	-612.400	-635.800	0	-661.100	-683.700	-654.600
4	Einzahlungen aus Investitionszuwendungen	0,00	0	0	0	0	0	0
5	Einzahlungen aus Investitionsbeiträgen und ähnlichen Entgelten für Investitionstätigkeit	0,00	0	0	0	0	0	0
6	Einzahlungen aus der Veräußerung von Sachvermögen	3.443,61	755.000	3.259.000	0	2.453.000	1.588.600	1.356.000
7	Einzahlungen aus der Veräußerung von Finanzvermögen	0,00	0	0	0	0	0	0
8	Einzahlungen für sonstige Investitionstätigkeit	0,00	0	0	0	0	0	0
9	Einzahlungen aus Investitionstätigkeit (Summe aus Nummern 4 bis 8)	3.443,61	755.000	3.259.000	0	2.453.000	1.588.600	1.356.000
10	Auszahlungen für den Erwerb von Grundstücken und Gebäuden	-549.371,73	-414.600	-12.000	0	-2.727.900	0	0
11	Auszahlungen für Baumaßnahmen	-72.588,11	-400.000	-480.000	0	0	0	0
12	Auszahlungen für den Erwerb von beweglichem Sachvermögen	-67.007,41	-10.000	-130.000	0	-10.000	-10.000	-10.000
13	Auszahlungen für den Erwerb von Finanzvermögen	0,00	0	0	0	0	0	0
14	Auszahlungen für Investitionsförderungsmaßnahmen	0,00	0	0	0	0	0	0
15	Auszahlungen für den Erwerb von immateriellen Vermögensgegenständen	0,00	0	0	0	0	0	0
16	Auszahlungen aus Investitionstätigkeit (Summe aus Nummern 10 bis 15)	-688.967,25	-824.600	-622.000	0	-2.737.900	-10.000	-10.000
17	Intelligenter veranschlagter Finanzierungsmittelüberschuss/-bedarf aus Investitionstätigkeit (Saldo aus Numern 9 und 16)	-685.523,64	-69.600	2.637.000	0	-284.900	1.578.600	1.346.000
18	Intelligenter veranschlagter Finanzierungsmittel-(Saldo aus Nummern 3 und 17)	-1.317.264,34	-682.000	2.001.200	0	-946.000	894.900	691.400

Haushaltsplan 2025 der Gemeinde Talheim

	Produktbeschreibung Produktgruppe 1110 Steuerung - [THH 1]	
	Bürgermeisteramt Talheim	
Produktbereich	11	Innere Verwaltung
Produktgruppe	1110	Steuerung - [THH 1]
Kurzbeschreibung	Personen und Gremien, die die Kommune (auch auf Orts- und Bezirksebene) steuern, z. B. Bürgermeister/-in, Landrat/-rätin, Beigeordnete, Gemeinderat, Kreistag und Ausschüsse	

Haushaltsplan 2025 der Gemeinde Talheim



Teilergebnishaushalt einschließlich Finanzplanung Produktgruppe 1110 Steuerung - [THH 1]

Bürgermeisteramt Talheim

Nr.	Bezeichnung	Ergebnis 2023	Ansatz 2024	Ansatz 2025	Plan 2026	Plan 2027	Plan 2028
		EUR					
		1	2	3	4	5	6
1	Steuern und ähnliche Abgaben	0,00	0	0	0	0	0
2	Zuweisungen und Zuwendungen, Umlagen	0,00	0	0	0	0	0
3	Aufgelöste Investitionszuwendungen und -beiträge	0,00	0	0	0	0	0
4	Sonstige Transfererträge	0,00	0	0	0	0	0
5	Entgelte für öffentliche Leistungen oder Einrichtungen	0,00	0	0	0	0	0
6	Sonstige privatrechtliche Leistungsentgelte	0,00	100	100	100	100	100
7	Kostenerstattungen und Kostenumlagen	0,00	0	0	0	0	0
8	Zinsen und ähnliche Erträge	0,00	0	0	0	0	0
9	Aktivierete Eigenleistungen und Bestandveränderungen	0,00	0	0	0	0	0
10	Sonstige ordentliche Erträge	0,00	0	0	0	0	0
11	Anteilige ordentliche Erträge (Summe aus Nummern 1 bis 10)	0,00	100	100	100	100	100
12	Personalaufwendungen	-242.363,55	-230.300	-249.100	-238.000	-241.500	-244.500
13	Versorgungsaufwendungen	0,00	0	0	0	0	0
14	Aufwendungen für Sach- und Dienstleistungen	-5.708,50	-3.600	-3.600	-3.600	-3.600	-3.600
15	Abschreibungen	0,00	-3.200	-3.000	-1.200	0	0
16	Zinsen und ähnliche Aufwendungen	0,00	0	0	0	0	0
17	Transferaufwendungen	0,00	0	0	0	0	0
18	Sonstige ordentliche Aufwendungen	-20.584,87	-10.800	-8.800	-8.800	-8.800	-8.800
19	Anteilige ordentliche Aufwendungen (Summe aus Nummern 12 bis 18)	-268.656,92	-247.900	-264.500	-251.600	-253.900	-256.900
20	Anteiliges veranschlagtes ordentliches Ergebnis (Summe aus Nummern 11 und 19)	-268.656,92	-247.800	-264.400	-251.500	-253.800	-256.800
21	Erträge aus internen Leistungen	14.762,00	0	0	0	0	0
22	Aufwendungen für interne Leistungen	0,00	0	0	0	0	0
23	kalkulatorische Kosten	0,00	0	0	0	0	0
24	Veranschlagtes kalkulatorisches Ergebnis (Saldo aus Nummern 21 bis 23)	14.762,00	0	0	0	0	0
25	Veranschlagter Nettoressourcenbedarf/-überschuss (Summe aus Nummer 20 und 24)	-253.894,92	-247.800	-264.400	-251.500	-253.800	-256.800

Haushaltsplan 2025 der Gemeinde Talheim



Teilfinanzhaushalt einschließlich Finanzplanung Produktgruppe 1110 Steuerung - [THH 1]

Bürgermeisteramt Talheim

Nr.	Bezeichnung	Ergebnis 2023	Ansatz 2024	Ansatz 2025	VE	Plan 2026	Plan 2027	Plan 2028
		EUR						
		1	2	3	4	5	6	7
1	Summe der Einzahlungen aus laufender Verwaltungstätigkeit (ohne außerordentliche zahlungswirksame Erträge aus Vermögensveräußerung)	0,00	100	100	0	100	100	100
2	Summe der Auszahlungen aus laufender Verwaltungstätigkeit	-272.387,94	-244.700	-261.500	0	-250.400	-253.900	-256.900
3	Anteiliger Zahlungsmittelüberschuss/-bedarf des Ergebnishaushalts (Saldo aus Nummern 1 und 2)	-272.387,94	-244.600	-261.400	0	-250.300	-253.800	-256.800
4	Einzahlungen aus Investitionszuwendungen	0,00	0	0	0	0	0	0
5	Einzahlungen aus Investitionsbeiträgen und ähnlichen Entgelten für Investitionstätigkeit	0,00	0	0	0	0	0	0
6	Einzahlungen aus der Veräußerung von Sachvermögen	0,00	0	0	0	0	0	0
7	Einzahlungen aus der Veräußerung von Finanzvermögen	0,00	0	0	0	0	0	0
8	Einzahlungen für sonstige Investitionstätigkeit	0,00	0	0	0	0	0	0
9	Einzahlungen aus Investitionstätigkeit (Summe aus Nummern 4 bis 8)	0,00	0	0	0	0	0	0
10	Auszahlungen für den Erwerb von Grundstücken und Gebäuden	0,00	0	0	0	0	0	0
11	Auszahlungen für Baumaßnahmen	0,00	0	0	0	0	0	0
12	Auszahlungen für den Erwerb von beweglichem Sachvermögen	0,00	0	0	0	0	0	0
13	Auszahlungen für den Erwerb von Finanzvermögen	0,00	0	0	0	0	0	0
14	Auszahlungen für Investitionsförderungsmaßnahmen	0,00	0	0	0	0	0	0
15	Auszahlungen für den Erwerb von immateriellen Vermögensgegenständen	0,00	0	0	0	0	0	0
16	Auszahlungen aus Investitionstätigkeit (Summe aus Nummern 10 bis 15)	0,00	0	0	0	0	0	0
17	Anteiliger veranschlagter Finanzierungsmittelüberschuss/-bedarf aus Investitionstätigkeit (Saldo aus Numern 9 und 16)	0,00	0	0	0	0	0	0
18	Anteiliger veranschlagter Finanzierungsmittel-(Saldo aus Nummern 3 und 17)	-272.387,94	-244.600	-261.400	0	-250.300	-253.800	-256.800

Haushaltsplan 2025 der Gemeinde Talheim



Einzeldarstellung der Investitionsmaßnahmen Produktgruppe 1110 Steuerung - [THH 1]

Bürgermeisteramt Talheim


Investition I-1110-001 Sitzungsmanagement Gemeinderat

Nr.	Investitionsmaßnahmen Einzahlungs- und Auszahlungsarten	Gesamtang. z. Maßnahme -nachrichtl.-	Bisher finanziert	Ermächtigungs übertragungen aus Vorvorj.	Ergebnis 2023	Ansatz 2024	Ansatz 2025	VE
EUR								
		1	2	3	4	5	6	7
12	Auszahlungen für den Erwerb von immateriellen Vermögensgegenständen	-5.500	-7.689,30	0	0,00	0	0	0
13	Summe der Auszahlungen aus Investitionstätigkeit (Summe aus Nummern 7 bis 12)	-5.500	-7.689,30	0	0,00	0	0	0
14	Saldo aus Investitionstätigkeit (Saldo aus Nummern 6 und 13)	-5.500	-7.689,30	0	0,00	0	0	0
16	Gesamtkosten der Maßnahme (Summe aus Nummern 13 und 15)	-5.500	-7.689,30	0	0,00	0	0	0

Investition I-1110-003 Website Typo3

Nr.	Investitionsmaßnahmen Einzahlungs- und Auszahlungsarten	Gesamtang. z. Maßnahme -nachrichtl.-	Bisher finanziert	Ermächtigungs übertragungen aus Vorvorj.	Ergebnis 2023	Ansatz 2024	Ansatz 2025	VE
EUR								
		1	2	3	4	5	6	7
12	Auszahlungen für den Erwerb von immateriellen Vermögensgegenständen	0	-3.296,30	0	0,00	0	0	0
13	Summe der Auszahlungen aus Investitionstätigkeit (Summe aus Nummern 7 bis 12)	0	-3.296,30	0	0,00	0	0	0
14	Saldo aus Investitionstätigkeit (Saldo aus Nummern 6 und 13)	0	-3.296,30	0	0,00	0	0	0
16	Gesamtkosten der Maßnahme (Summe aus Nummern 13 und 15)	0	-3.296,30	0	0,00	0	0	0

Haushaltsplan 2025 der Gemeinde Talheim

	Produktbeschreibung Produktgruppe 1122 Finanzverwaltung, Kasse - [THH 1]	
	Bürgermeisteramt Talheim	
Produktbereich	11	Innere Verwaltung
Produktgruppe	1122	Finanzverwaltung, Kasse - [THH 1]
Kurzbeschreibung	<p>Haushalts- und betriebswirtschaftliche Dienstleistungen; Aufgaben der Kommune als Steuerschuldnerin; Verwaltung von Treuhandvermögen, Sondervermögen, Nachlässen, Schenkungen und Vermächtnissen; Zahlungsverkehr einschl. Verwaltung der Kassenmittel und Wertgegenstände; Buchhaltung, Rechnungslegung, Jahresabschluss; Buchhaltung, Rechnungslegung, Jahresabschluss; Zwangsweise Einziehung von Forderungen; Abwicklung von Geld- und Sachspenden; Sämtliche Maßnahmen im Rahmen des Festsetzungs- und Erhebungsverfahrens, insbesondere Veranlagung, Stundung, Vollziehungsaussetzung, Niederschlagung, Erlass, Zinsberechnungen, Erlass von Haftungs- und Duldungsbescheiden, Zwangsversteigerungsfälle; Wahrnehmung kommunaler Interessen bei Festsetzungs- und Bewertungsverfahren der Finanzämter einschl. Anmahnung ausstehender Veranlagungen; Steuerstatistik, -schätzung und -prognose; Entwurf von Satzungen; Personalbedarfsdeckung; Personalbetreuung; Aus- und Fortbildung; Bezüge- und Entgeltabrechnung</p>	

Haushaltsplan 2025 der Gemeinde Talheim



Teilergebnishaushalt einschließlich Finanzplanung Produktgruppe 1122 Finanzverwaltung, Kasse - [THH 1]

Bürgermeisteramt Talheim

Nr.	Bezeichnung	Ergebnis 2023	Ansatz 2024	Ansatz 2025	Plan 2026	Plan 2027	Plan 2028
		EUR					
		1	2	3	4	5	6
1	Steuern und ähnliche Abgaben	0,00	0	0	0	0	0
2	Zuweisungen und Zuwendungen, Umlagen	0,00	0	0	0	0	0
3	Aufgelöste Investitionszuwendungen und -beiträge	0,00	0	0	0	0	0
4	Sonstige Transfererträge	0,00	0	0	0	0	0
5	Entgelte für öffentliche Leistungen oder Einrichtungen	0,00	0	0	0	0	0
6	Sonstige privatrechtliche Leistungsentgelte	0,00	0	0	0	0	0
7	Kostenerstattungen und Kostenumlagen	0,00	0	0	0	0	0
8	Zinsen und ähnliche Erträge	93,59	0	0	0	0	0
9	Aktivierete Eigenleistungen und Bestandveränderungen	0,00	0	0	0	0	0
10	Sonstige ordentliche Erträge	-2.569,22	2.500	2.500	2.500	2.500	2.500
11	Anteilige ordentliche Erträge (Summe aus Nummern 1 bis 10)	-2.475,63	2.500	2.500	2.500	2.500	2.500
12	Personalaufwendungen	-85.946,24	-105.400	-105.600	-108.700	-110.200	-110.200
13	Versorgungsaufwendungen	0,00	0	0	0	0	0
14	Aufwendungen für Sach- und Dienstleistungen	-177,00	-1.300	-1.300	-1.300	-1.300	-1.300
15	Abschreibungen	-15,00	0	0	0	0	0
16	Zinsen und ähnliche Aufwendungen	-201,73	-300	-300	-300	-300	-300
17	Transferaufwendungen	0,00	0	0	0	0	0
18	Sonstige ordentliche Aufwendungen	-15.557,08	-18.000	-21.000	-22.000	-22.500	-23.000
19	Anteilige ordentliche Aufwendungen (Summe aus Nummern 12 bis 18)	-101.897,05	-125.000	-128.200	-132.300	-134.300	-134.800
20	Anteiliges veranschlagtes ordentliches Ergebnis (Summe aus Nummern 11 und 19)	-104.372,68	-122.500	-125.700	-129.800	-131.800	-132.300
21	Erträge aus internen Leistungen	11.844,00	0	0	0	0	0
22	Aufwendungen für interne Leistungen	0,00	0	0	0	0	0
23	kalkulatorische Kosten	0,00	0	0	0	0	0
24	Veranschlagtes kalkulatorisches Ergebnis (Saldo aus Nummern 21 bis 23)	11.844,00	0	0	0	0	0
25	Veranschlagter Nettoressourcenbedarf/-überschuss (Summe aus Nummer 20 und 24)	-92.528,68	-122.500	-125.700	-129.800	-131.800	-132.300

Haushaltsplan 2025 der Gemeinde Talheim



Teilfinanzhaushalt einschließlich Finanzplanung Produktgruppe 1122 Finanzverwaltung, Kasse - [THH 1]

Bürgermeisteramt Talheim

Nr.	Bezeichnung	Ergebnis 2023	Ansatz 2024	Ansatz 2025	VE	Plan 2026	Plan 2027	Plan 2028
		EUR						
		1	2	3	4	5	6	7
1	Summe der Einzahlungen aus laufender Verwaltungstätigkeit (ohne außerordentliche zahlungswirksame Erträge aus Vermögensveräußerung)	1.784,67	2.500	2.500	0	2.500	2.500	2.500
2	Summe der Auszahlungen aus laufender Verwaltungstätigkeit	-103.395,05	-125.000	-128.200	0	-132.300	-134.300	-134.800
3	Anteiliger Zahlungsmittelüberschuss/-bedarf des Ergebnishaushalts (Saldo aus Nummern 1 und 2)	-101.610,38	-122.500	-125.700	0	-129.800	-131.800	-132.300
4	Einzahlungen aus Investitionszuwendungen	0,00	0	0	0	0	0	0
5	Einzahlungen aus Investitionsbeiträgen und ähnlichen Entgelten für Investitionstätigkeit	0,00	0	0	0	0	0	0
6	Einzahlungen aus der Veräußerung von Sachvermögen	0,00	0	0	0	0	0	0
7	Einzahlungen aus der Veräußerung von Finanzvermögen	0,00	0	0	0	0	0	0
8	Einzahlungen für sonstige Investitionstätigkeit	0,00	0	0	0	0	0	0
9	Einzahlungen aus Investitionstätigkeit (Summe aus Nummern 4 bis 8)	0,00	0	0	0	0	0	0
10	Auszahlungen für den Erwerb von Grundstücken und Gebäuden	0,00	0	0	0	0	0	0
11	Auszahlungen für Baumaßnahmen	0,00	0	0	0	0	0	0
12	Auszahlungen für den Erwerb von beweglichem Sachvermögen	0,00	0	0	0	0	0	0
13	Auszahlungen für den Erwerb von Finanzvermögen	0,00	0	0	0	0	0	0
14	Auszahlungen für Investitionsförderungsmaßnahmen	0,00	0	0	0	0	0	0
15	Auszahlungen für den Erwerb von immateriellen Vermögensgegenständen	0,00	0	0	0	0	0	0
16	Auszahlungen aus Investitionstätigkeit (Summe aus Nummern 10 bis 15)	0,00	0	0	0	0	0	0
17	Anteiliger veranschlagter Finanzierungsmittelüberschuss/-bedarf aus Investitionstätigkeit (Saldo aus Numern 9 und 16)	0,00	0	0	0	0	0	0
18	Anteiliger veranschlagter Finanzierungsmittel-(Saldo aus Nummern 3 und 17)	-101.610,38	-122.500	-125.700	0	-129.800	-131.800	-132.300

Haushaltsplan 2025 der Gemeinde Talheim



Einzeldarstellung der Investitionsmaßnahmen Produktgruppe 1122 Finanzverwaltung, Kasse - [THH 1]

Bürgermeisteramt Talheim

Investition I-1122-002 Finanzverw.-NKHR-Einführung

Nr.	Investitionsmaßnahmen Einzahlungs- und Auszahlungsarten	Gesamtang. z. Maßnahme -nachrichtl.-	Bisher finanziert	Ermächtigungs übertragungen aus Vorvorj.	Ergebnis 2023	Ansatz 2024	Ansatz 2025	VE
EUR								
		1	2	3	4	5	6	7
12	Auszahlungen für den Erwerb von immateriellen Vermögensgegenständen	-55.000	0,00	0	0,00	0	0	0
13	Summe der Auszahlungen aus Investitionstätigkeit (Summe aus Nummern 7 bis 12)	-55.000	0,00	0	0,00	0	0	0
14	Saldo aus Investitionstätigkeit (Saldo aus Nummern 6 und 13)	-55.000	0,00	0	0,00	0	0	0
16	Gesamtkosten der Maßnahme (Summe aus Nummern 13 und 15)	-55.000	0,00	0	0,00	0	0	0

Haushaltsplan 2025 der Gemeinde Talheim

	Produktbeschreibung Produktgruppe 1124 Gebäudemanagement, Techn. Immobilienmanagement - [THH 1]	
	Bürgermeisteramt Talheim	
Produktbereich	11	Innere Verwaltung
Produktgruppe	1124	Gebäudemanagement, Techn. Immobilienmanagement - [THH 1]
Kurzbeschreibung	Gebäude, die nicht in anderen Produkten verwaltet werden, (beispielsweise werden Schule, Kindergarten, Feuerwehrgebäude beim jeweiligen Produkt verwaltet); Neu-, Um- und Erweiterungsbauten, Modernisierungen und Sanierungen einschl. Bauherrenleistungen und Beratungsleistungen; Gebäudebewirtschaftung (bebaute Grundstücke einschl. technischer Anlagen; Energiemanagement); öffentliche Toilettenanlagen	

Haushaltsplan 2025 der Gemeinde Talheim



Teilergebnishaushalt einschließlich Finanzplanung Produktgruppe 1124 Gebäudemanagement, Techn. Immobilienmanagement - [THH 1]

Bürgermeisteramt Talheim

Nr.	Bezeichnung	Ergebnis 2023	Ansatz 2024	Ansatz 2025	Plan 2026	Plan 2027	Plan 2028
		EUR					
		1	2	3	4	5	6
1	Steuern und ähnliche Abgaben	0,00	0	0	0	0	0
2	Zuweisungen und Zuwendungen, Umlagen	0,00	0	0	0	0	0
3	Aufgelöste Investitionszuwendungen und -beiträge	0,00	0	0	0	0	0
4	Sonstige Transfererträge	0,00	0	0	0	0	0
5	Entgelte für öffentliche Leistungen oder Einrichtungen	23.550,87	0	0	0	0	0
6	Sonstige privatrechtliche Leistungsentgelte	40.685,14	27.800	28.300	28.300	28.300	28.300
7	Kostenerstattungen und Kostenumlagen	0,00	0	0	0	0	0
8	Zinsen und ähnliche Erträge	0,00	0	0	0	0	0
9	Aktivierete Eigenleistungen und Bestandveränderungen	0,00	0	0	0	0	0
10	Sonstige ordentliche Erträge	0,00	0	0	0	0	0
11	Anteilige ordentliche Erträge (Summe aus Nummern 1 bis 10)	64.236,01	27.800	28.300	28.300	28.300	28.300
12	Personalaufwendungen	-5.656,72	-6.000	-6.300	-6.300	-6.300	-6.300
13	Versorgungsaufwendungen	0,00	0	0	0	0	0
14	Aufwendungen für Sach- und Dienstleistungen	-39.437,75	-37.100	-23.100	-54.700	-70.100	-33.100
15	Abschreibungen	-756,54	-13.600	-18.100	-13.800	-12.100	-12.000
16	Zinsen und ähnliche Aufwendungen	0,00	0	0	0	0	0
17	Transferaufwendungen	0,00	0	0	0	0	0
18	Sonstige ordentliche Aufwendungen	-2.867,75	-6.600	-7.100	-7.100	-7.100	-7.100
19	Anteilige ordentliche Aufwendungen (Summe aus Nummern 12 bis 18)	-48.718,76	-63.300	-54.600	-81.900	-95.600	-58.500
20	Anteiliges veranschlagtes ordentliches Ergebnis (Summe aus Nummern 11 und 19)	15.517,25	-35.500	-26.300	-53.600	-67.300	-30.200
21	Erträge aus internen Leistungen	0,00	0	0	0	0	0
22	Aufwendungen für interne Leistungen	-131,04	-3.700	-3.700	-3.700	-3.700	-3.700
23	kalkulatorische Kosten	0,00	0	0	0	0	0
24	Veranschlagtes kalkulatorisches Ergebnis (Saldo aus Nummern 21 bis 23)	-131,04	-3.700	-3.700	-3.700	-3.700	-3.700
25	Veranschlagter Nettoressourcenbedarf/-überschuss (Summe aus Nummer 20 und 24)	15.386,21	-39.200	-30.000	-57.300	-71.000	-33.900

Haushaltsplan 2025 der Gemeinde Talheim



Teilfinanzhaushalt einschließlich Finanzplanung Produktgruppe 1124 Gebäudemanagement, Techn. Immobilienmanagement - [THH 1]

Bürgermeisteramt Talheim

Nr.	Bezeichnung	Ergebnis 2023	Ansatz 2024	Ansatz 2025	VE	Plan 2026	Plan 2027	Plan 2028
		EUR						
		1	2	3	4	5	6	7
1	Summe der Einzahlungen aus laufender Verwaltungstätigkeit (ohne außerordentliche zahlungswirksame Erträge aus Vermögensveräußerung)	54.675,74	27.800	28.300	0	28.300	28.300	28.300
2	Summe der Auszahlungen aus laufender Verwaltungstätigkeit	-47.154,87	-49.700	-36.500	0	-68.100	-83.500	-46.500
3	Anteilliger Zahlungsmittelüberschuss/-bedarf des Ergebnishaushalts (Saldo aus Nummern 1 und 2)	7.520,87	-21.900	-8.200	0	-39.800	-55.200	-18.200
4	Einzahlungen aus Investitionszuwendungen	0,00	0	0	0	0	0	0
5	Einzahlungen aus Investitionsbeiträgen und ähnlichen Entgelten für Investitionstätigkeit	0,00	0	0	0	0	0	0
6	Einzahlungen aus der Veräußerung von Sachvermögen	0,00	0	0	0	0	0	0
7	Einzahlungen aus der Veräußerung von Finanzvermögen	0,00	0	0	0	0	0	0
8	Einzahlungen für sonstige Investitionstätigkeit	0,00	0	0	0	0	0	0
9	Einzahlungen aus Investitionstätigkeit (Summe aus Nummern 4 bis 8)	0,00	0	0	0	0	0	0
10	Auszahlungen für den Erwerb von Grundstücken und Gebäuden	-251.615,95	-50.000	0	0	0	0	0
11	Auszahlungen für Baumaßnahmen	-57.604,22	0	0	0	0	0	0
12	Auszahlungen für den Erwerb von beweglichem Sachvermögen	-7.381,01	0	0	0	0	0	0
13	Auszahlungen für den Erwerb von Finanzvermögen	0,00	0	0	0	0	0	0
14	Auszahlungen für Investitionsförderungsmaßnahmen	0,00	0	0	0	0	0	0
15	Auszahlungen für den Erwerb von immateriellen Vermögensgegenständen	0,00	0	0	0	0	0	0
16	Auszahlungen aus Investitionstätigkeit (Summe aus Nummern 10 bis 15)	-316.601,18	-50.000	0	0	0	0	0
17	Anteilliger veranschlagter Finanzierungsmittelüberschuss/-bedarf aus Investitionstätigkeit (Saldo aus Numern 9 und 16)	-316.601,18	-50.000	0	0	0	0	0
18	Anteilliger veranschlagter Finanzierungsmittel-Saldo aus Nummern 3 und 17)	-309.080,31	-71.900	-8.200	0	-39.800	-55.200	-18.200

Haushaltsplan 2025 der Gemeinde Talheim



Einzeldarstellung der Investitionsmaßnahmen Produktgruppe 1124 Gebäudemanagement, Techn. Immobilienmanagement - [THH 1]

Bürgermeisteramt Talheim

Investition I-1124-002 Rathaus W-LAN Konzeption

Nr.	Investitionsmaßnahmen Einzahlungs- und Auszahlungsarten	Gesamtang. z. Maßnahme -nachrichtl.-	Bisher finanziert	Ermächtigungs übertragungen aus Vorvorj.	Ergebnis 2023	Ansatz 2024	Ansatz 2025	VE
EUR								
		1	2	3	4	5	6	7
8	Auszahlungen für Baumaßnahmen	0	-4.131,35	0	0,00	0	0	0
9	Auszahlungen für den Erwerb von beweglichem Sachvermögen	-15.000	-3.901,61	0	0,00	0	0	0
13	Summe der Auszahlungen aus Investitionstätigkeit (Summe aus Nummern 7 bis 12)	-15.000	-8.032,96	0	0,00	0	0	0
14	Saldo aus Investitionstätigkeit (Saldo aus Nummern 6 und 13)	-15.000	-8.032,96	0	0,00	0	0	0
16	Gesamtkosten der Maßnahme (Summe aus Nummern 13 und 15)	-15.000	-8.032,96	0	0,00	0	0	0

Investition I-1124-003 Gebäude-Erwerb Pfarrhaus

Nr.	Investitionsmaßnahmen Einzahlungs- und Auszahlungsarten	Gesamtang. z. Maßnahme -nachrichtl.-	Bisher finanziert	Ermächtigungs übertragungen aus Vorvorj.	Ergebnis 2023	Ansatz 2024	Ansatz 2025	VE
EUR								
		1	2	3	4	5	6	7
7	Auszahlungen für den Erwerb von Grundstücken und Gebäuden	-637.000	-251.615,95	0	-251.615,95	-50.000	0	0
8	Auszahlungen für Baumaßnahmen	0	-61.002,86	0	-57.604,22	0	0	0
13	Summe der Auszahlungen aus Investitionstätigkeit (Summe aus Nummern 7 bis 12)	-637.000	-312.618,81	0	-309.220,17	-50.000	0	0
14	Saldo aus Investitionstätigkeit (Saldo aus Nummern 6 und 13)	-637.000	-312.618,81	0	-309.220,17	-50.000	0	0
16	Gesamtkosten der Maßnahme (Summe aus Nummern 13 und 15)	-637.000	-312.618,81	0	-309.220,17	-50.000	0	0

Investition I-1124-004 Server Fujitsu - Rathaus

Nr.	Investitionsmaßnahmen Einzahlungs- und Auszahlungsarten	Gesamtang. z. Maßnahme -nachrichtl.-	Bisher finanziert	Ermächtigungs übertragungen aus Vorvorj.	Ergebnis 2023	Ansatz 2024	Ansatz 2025	VE
EUR								
		1	2	3	4	5	6	7
9	Auszahlungen für den Erwerb von beweglichem Sachvermögen	0	-18.484,91	0	0,00	0	0	0
13	Summe der Auszahlungen aus Investitionstätigkeit (Summe aus Nummern 7 bis 12)	0	-18.484,91	0	0,00	0	0	0
14	Saldo aus Investitionstätigkeit (Saldo aus Nummern 6 und 13)	0	-18.484,91	0	0,00	0	0	0
16	Gesamtkosten der Maßnahme (Summe aus Nummern 13 und 15)	0	-18.484,91	0	0,00	0	0	0

Investition I-1124-006 Mobiliar, Gutachten u.a. Pfarrhaus

Nr.	Investitionsmaßnahmen Einzahlungs- und Auszahlungsarten	Gesamtang. z. Maßnahme -nachrichtl.-	Bisher finanziert	Ermächtigungs übertragungen aus Vorvorj.	Ergebnis 2023	Ansatz 2024	Ansatz 2025	VE
EUR								
		1	2	3	4	5	6	7
9	Auszahlungen für den Erwerb von beweglichem Sachvermögen	0	-7.381,01	0	-7.381,01	0	0	0
13	Summe der Auszahlungen aus Investitionstätigkeit (Summe aus Nummern 7 bis 12)	0	-7.381,01	0	-7.381,01	0	0	0
14	Saldo aus Investitionstätigkeit (Saldo aus Nummern 6 und 13)	0	-7.381,01	0	-7.381,01	0	0	0
16	Gesamtkosten der Maßnahme (Summe aus Nummern 13 und 15)	0	-7.381,01	0	-7.381,01	0	0	0

Investition S-1124-001 Gebäudemanagement-Hochbaumaßnahmen

Haushaltsplan 2025 der Gemeinde Talheim




Einzeldarstellung der Investitionsmaßnahmen Produktgruppe 1124 Gebäudemanagement, Techn. Immobilienmanagement - [THH 1]

Bürgermeisteramt Talheim

Nr.	Investitionsmaßnahmen Einzahlungs- und Auszahlungsarten	Gesamtang. z. Maßnahme -nachrichtl.-	Bisher finanziert	Ermächtigungs- übertragungen aus Vorvorj.	Ergebnis 2023	Ansatz 2024	Ansatz 2025	VE
		EUR						
		1	2	3	4	5	6	7
8	Auszahlungen für Baumaßnahmen	-70.000	0,00	0	0,00	0	0	0
13	Summe der Auszahlungen aus Investitionstätigkeit (Summe aus Nummern 7 bis 12)	-70.000	0,00	0	0,00	0	0	0
14	Saldo aus Investitionstätigkeit (Saldo aus Nummern 6 und 13)	-70.000	0,00	0	0,00	0	0	0
16	Gesamtkosten der Maßnahme (Summe aus Nummern 13 und 15)	-70.000	0,00	0	0,00	0	0	0

Haushaltsplan 2025 der Gemeinde Talheim

	Produktbeschreibung Produktgruppe 1125 Grünanlagen, Werkstätten und Fahrzeuge - [THH 1]	
	Bürgermeisteramt Talheim	
Produktbereich	11	Innere Verwaltung
Produktgruppe	1125	Grünanlagen, Werkstätten und Fahrzeuge - [THH 1]
Kurzbeschreibung	Bauhof (Grünanlagen, Werkstätten und Fahrzeuge) Planungs-, Bau- und Unterhaltungsleistungen auf Anforderung im Bereich Grünanlagen; Leistungen zentraler Werkstätten; Transport- und Beförderungsleistungen; Verwaltung von Fahrzeugen und Geräten	

Haushaltsplan 2025 der Gemeinde Talheim



Teilergebnishaushalt einschließlich Finanzplanung Produktgruppe 1125 Grünanlagen, Werkstätten und Fahrzeuge - [THH 1]

Bürgermeisteramt Talheim

Nr.	Bezeichnung	Ergebnis 2023	Ansatz 2024	Ansatz 2025	Plan 2026	Plan 2027	Plan 2028
		EUR					
		1	2	3	4	5	6
1	Steuern und ähnliche Abgaben	0,00	0	0	0	0	0
2	Zuweisungen und Zuwendungen, Umlagen	0,00	0	0	0	0	0
3	Aufgelöste Investitionszuwendungen und -beiträge	0,00	0	0	0	0	0
4	Sonstige Transfererträge	0,00	0	0	0	0	0
5	Entgelte für öffentliche Leistungen oder Einrichtungen	0,00	0	0	0	0	0
6	Sonstige privatrechtliche Leistungsentgelte	0,00	100	100	100	100	100
7	Kostenerstattungen und Kostenumlagen	0,00	0	0	0	0	0
8	Zinsen und ähnliche Erträge	0,00	0	0	0	0	0
9	Aktivierete Eigenleistungen und Bestandveränderungen	0,00	0	0	0	0	0
10	Sonstige ordentliche Erträge	0,00	0	0	0	0	0
11	Anteilige ordentliche Erträge (Summe aus Nummern 1 bis 10)	0,00	100	100	100	100	100
12	Personalaufwendungen	-135.721,76	-141.200	-148.400	-149.100	-149.500	-152.800
13	Versorgungsaufwendungen	0,00	0	0	0	0	0
14	Aufwendungen für Sach- und Dienstleistungen	-14.707,71	-9.300	-10.000	-10.000	-10.000	-10.000
15	Abschreibungen	-3.189,83	-6.800	-7.000	-6.700	-6.600	-6.600
16	Zinsen und ähnliche Aufwendungen	0,00	0	0	0	0	0
17	Transferaufwendungen	0,00	0	0	0	0	0
18	Sonstige ordentliche Aufwendungen	-2.273,59	-800	-800	-800	-800	-800
19	Anteilige ordentliche Aufwendungen (Summe aus Nummern 12 bis 18)	-155.892,89	-158.100	-166.200	-166.600	-166.900	-170.200
20	Anteiliges veranschlagtes ordentliches Ergebnis (Summe aus Nummern 11 und 19)	-155.892,89	-158.000	-166.100	-166.500	-166.800	-170.100
21	Erträge aus internen Leistungen	155.892,89	145.200	166.100	166.500	166.800	170.100
22	Aufwendungen für interne Leistungen	0,00	0	0	0	0	0
23	kalkulatorische Kosten	0,00	0	0	0	0	0
24	Veranschlagtes kalkulatorisches Ergebnis (Saldo aus Nummern 21 bis 23)	155.892,89	145.200	166.100	166.500	166.800	170.100
25	Veranschlagter Nettoressourcenbedarf/-überschuss (Summe aus Nummer 20 und 24)	0,00	-12.800	0	0	0	0

Haushaltsplan 2025 der Gemeinde Talheim



Teilfinanzhaushalt einschließlich Finanzplanung Produktgruppe 1125 Grünanlagen, Werkstätten und Fahrzeuge - [THH 1]

Bürgermeisteramt Talheim

Nr.	Bezeichnung	Ergebnis 2023	Ansatz 2024	Ansatz 2025	VE	Plan 2026	Plan 2027	Plan 2028
		EUR						
		1	2	3	4	5	6	7
1	Summe der Einzahlungen aus laufender Verwaltungstätigkeit (ohne außerordentliche zahlungswirksame Erträge aus Vermögensveräußerung)	19,95	100	100	0	100	100	100
2	Summe der Auszahlungen aus laufender Verwaltungstätigkeit	-154.445,69	-151.300	-159.200	0	-159.900	-160.300	-163.600
3	Intelligenter Zahlungsmittelüberschuss/-bedarf des Ergebnishaushalts (Saldo aus Nummern 1 und 2)	-154.425,74	-151.200	-159.100	0	-159.800	-160.200	-163.500
4	Einzahlungen aus Investitionszuwendungen	0,00	0	0	0	0	0	0
5	Einzahlungen aus Investitionsbeiträgen und ähnlichen Entgelten für Investitionstätigkeit	0,00	0	0	0	0	0	0
6	Einzahlungen aus der Veräußerung von Sachvermögen	0,00	0	30.000	0	0	0	0
7	Einzahlungen aus der Veräußerung von Finanzvermögen	0,00	0	0	0	0	0	0
8	Einzahlungen für sonstige Investitionstätigkeit	0,00	0	0	0	0	0	0
9	Einzahlungen aus Investitionstätigkeit (Summe aus Nummern 4 bis 8)	0,00	0	30.000	0	0	0	0
10	Auszahlungen für den Erwerb von Grundstücken und Gebäuden	0,00	0	0	0	0	0	0
11	Auszahlungen für Baumaßnahmen	0,00	-400.000	-480.000	0	0	0	0
12	Auszahlungen für den Erwerb von beweglichem Sachvermögen	-59.626,40	-10.000	-130.000	0	-10.000	-10.000	-10.000
13	Auszahlungen für den Erwerb von Finanzvermögen	0,00	0	0	0	0	0	0
14	Auszahlungen für Investitionsförderungsmaßnahmen	0,00	0	0	0	0	0	0
15	Auszahlungen für den Erwerb von immateriellen Vermögensgegenständen	0,00	0	0	0	0	0	0
16	Auszahlungen aus Investitionstätigkeit (Summe aus Nummern 10 bis 15)	-59.626,40	-410.000	-610.000	0	-10.000	-10.000	-10.000
17	Intelligenter veranschlagter Finanzierungsmittelüberschuss/-bedarf aus Investitionstätigkeit (Saldo aus Numern 9 und 16)	-59.626,40	-410.000	-580.000	0	-10.000	-10.000	-10.000
18	Intelligenter veranschlagter Finanzierungsmittel-(Saldo aus Nummern 3 und 17)	-214.052,14	-561.200	-739.100	0	-169.800	-170.200	-173.500

Haushaltsplan 2025 der Gemeinde Talheim



Einzeldarstellung der Investitionsmaßnahmen Produktgruppe 1125 Grünanlagen, Werkstätten und Fahrzeuge - [THH 1]

Bürgermeisteramt Talheim

Investition I-1125-001 Bauhof (Grünanlagen, Werkstätten)-Betrieb

Nr.	Investitionsmaßnahmen Einzahlungs- und Auszahlungsarten	Gesamtang. z. Maßnahme -nachrichtl.-	Bisher finanziert	Ermächtigungs übertragungen aus Vorvorj.	Ergebnis 2023	Ansatz 2024	Ansatz 2025	VE
EUR								
		1	2	3	4	5	6	7
9	Auszahlungen für den Erwerb von beweglichem Sachvermögen	-85.000	0,00	0	0,00	-10.000	-10.000	0
13	Summe der Auszahlungen aus Investitionstätigkeit (Summe aus Nummern 7 bis 12)	-85.000	0,00	0	0,00	-10.000	-10.000	0
14	Saldo aus Investitionstätigkeit (Saldo aus Nummern 6 und 13)	-85.000	0,00	0	0,00	-10.000	-10.000	0
16	Gesamtkosten der Maßnahme (Summe aus Nummern 13 und 15)	-85.000	0,00	0	0,00	-10.000	-10.000	0

Erläuterungen:

I-1125-001 Bauhof Betrieb - Sonstige Ersatzbeschaffungen

Investition I-1125-002 Schlepper Bauhof

Nr.	Investitionsmaßnahmen Einzahlungs- und Auszahlungsarten	Gesamtang. z. Maßnahme -nachrichtl.-	Bisher finanziert	Ermächtigungs übertragungen aus Vorvorj.	Ergebnis 2023	Ansatz 2024	Ansatz 2025	VE
EUR								
		1	2	3	4	5	6	7
3	Einzahlungen aus der Veräußerung von Sachvermögen	30.000	0,00	0	0,00	0	30.000	0
6	Summe der Einzahlungen aus Investitionstätigkeit (Summe aus Nummern 1 bis 5)	30.000	0,00	0	0,00	0	30.000	0
9	Auszahlungen für den Erwerb von beweglichem Sachvermögen	-120.000	0,00	0	0,00	0	-120.000	0
13	Summe der Auszahlungen aus Investitionstätigkeit (Summe aus Nummern 7 bis 12)	-120.000	0,00	0	0,00	0	-120.000	0
14	Saldo aus Investitionstätigkeit (Saldo aus Nummern 6 und 13)	-90.000	0,00	0	0,00	0	-90.000	0
16	Gesamtkosten der Maßnahme (Summe aus Nummern 13 und 15)	-120.000	0,00	0	0,00	0	-120.000	0

Erläuterungen:

Neubeschaffung des Schleppers wird 2025 eingeplant

Investition I-1125-003 Bauhof - Planung Neubau

Nr.	Investitionsmaßnahmen Einzahlungs- und Auszahlungsarten	Gesamtang. z. Maßnahme -nachrichtl.-	Bisher finanziert	Ermächtigungs übertragungen aus Vorvorj.	Ergebnis 2023	Ansatz 2024	Ansatz 2025	VE
EUR								
		1	2	3	4	5	6	7
8	Auszahlungen für Baumaßnahmen	-15.000	0,00	0	0,00	0	0	0
13	Summe der Auszahlungen aus Investitionstätigkeit (Summe aus Nummern 7 bis 12)	-15.000	0,00	0	0,00	0	0	0
14	Saldo aus Investitionstätigkeit (Saldo aus Nummern 6 und 13)	-15.000	0,00	0	0,00	0	0	0
16	Gesamtkosten der Maßnahme (Summe aus Nummern 13 und 15)	-15.000	0,00	0	0,00	0	0	0

Investition I-1125-004 Bau Lagerhalle (Schuppegebiet)

Nr.	Investitionsmaßnahmen Einzahlungs- und Auszahlungsarten	Gesamtang. z. Maßnahme -nachrichtl.-	Bisher finanziert	Ermächtigungs übertragungen aus Vorvorj.	Ergebnis 2023	Ansatz 2024	Ansatz 2025	VE
EUR								
		1	2	3	4	5	6	7
8	Auszahlungen für Baumaßnahmen	-1.000.000	0,00	0	0,00	-400.000	-480.000	0
13	Summe der Auszahlungen aus Investitionstätigkeit (Summe aus Nummern 7 bis 12)	-1.000.000	0,00	0	0,00	-400.000	-480.000	0

Haushaltsplan 2025 der Gemeinde Talheim



Einzeldarstellung der Investitionsmaßnahmen Produktgruppe 1125 Grünanlagen, Werkstätten und Fahrzeuge - [THH 1]

Bürgermeisteramt Talheim

Nr.	Investitionsmaßnahmen Einzahlungs- und Auszahlungsarten	Gesamtang. z. Maßnahme -nachrichtl.-	Bisher finanziert	Ermächtigungs übertragungen aus Vorvorj.	Ergebnis 2023	Ansatz 2024	Ansatz 2025	VE
EUR								
		1	2	3	4	5	6	7
14	Saldo aus Investitionstätigkeit (Saldo aus Nummern 6 und 13)	-1.000.000	0,00	0	0,00	-400.000	-480.000	0
16	Gesamtkosten der Maßnahme (Summe aus Nummern 13 und 15)	-1.000.000	0,00	0	0,00	-400.000	-480.000	0

Erläuterungen:

Bei der Kläranlage soll eine Lagerhalle errichtet werden.


Investition I-1125-005 Anschaffung Kleintraktor+Hochhubwagen+Schlepper

Nr.	Investitionsmaßnahmen Einzahlungs- und Auszahlungsarten	Gesamtang. z. Maßnahme -nachrichtl.-	Bisher finanziert	Ermächtigungs übertragungen aus Vorvorj.	Ergebnis 2023	Ansatz 2024	Ansatz 2025	VE
EUR								
		1	2	3	4	5	6	7
9	Auszahlungen für den Erwerb von beweglichem Sachvermögen	-50.000	-59.626,40	0	-59.626,40	0	0	0
13	Summe der Auszahlungen aus Investitionstätigkeit (Summe aus Nummern 7 bis 12)	-50.000	-59.626,40	0	-59.626,40	0	0	0
14	Saldo aus Investitionstätigkeit (Saldo aus Nummern 6 und 13)	-50.000	-59.626,40	0	-59.626,40	0	0	0
16	Gesamtkosten der Maßnahme (Summe aus Nummern 13 und 15)	-50.000	-59.626,40	0	-59.626,40	0	0	0

Investition S-1125-001 Bauhof (Grünanlagen, Werkstätten und Fahrzeuge)

Nr.	Investitionsmaßnahmen Einzahlungs- und Auszahlungsarten	Gesamtang. z. Maßnahme -nachrichtl.-	Bisher finanziert	Ermächtigungs übertragungen aus Vorvorj.	Ergebnis 2023	Ansatz 2024	Ansatz 2025	VE
EUR								
		1	2	3	4	5	6	7
8	Auszahlungen für Baumaßnahmen	-5.000	0,00	0	0,00	0	0	0
13	Summe der Auszahlungen aus Investitionstätigkeit (Summe aus Nummern 7 bis 12)	-5.000	0,00	0	0,00	0	0	0
14	Saldo aus Investitionstätigkeit (Saldo aus Nummern 6 und 13)	-5.000	0,00	0	0,00	0	0	0
16	Gesamtkosten der Maßnahme (Summe aus Nummern 13 und 15)	-5.000	0,00	0	0,00	0	0	0

Haushaltsplan 2025 der Gemeinde Talheim

	Produktbeschreibung Produktgruppe 1126 Zentrale Dienstleistungen - [THH 1]	
	Bürgermeisteramt Talheim	
Produktbereich	11	Innere Verwaltung
Produktgruppe	1126	Zentrale Dienstleistungen - [THH 1]
Kurzbeschreibung	Zentrale Vergabestelle; Boten-, Zustell- und Postdienste; Hausdruckerei und Vervielfältigung; Zentrale Registratur, Hausdienste, Pforte, Zentraler Schreibdienst; ; Redaktion und Vertrieb des Amtsblatts; Internetangebot; Herausgabe von Print- und Non-Print-Medien; Werbung, Vermarktung, Ausschreibungen, Bekanntmachungen; Pressearbeit;	

Haushaltsplan 2025 der Gemeinde Talheim



Teilergebnishaushalt einschließlich Finanzplanung Produktgruppe 1126 Zentrale Dienstleistungen - [THH 1]

Bürgermeisteramt Talheim

Nr.	Bezeichnung	Ergebnis 2023	Ansatz 2024	Ansatz 2025	Plan 2026	Plan 2027	Plan 2028
		EUR					
		1	2	3	4	5	6
1	Steuern und ähnliche Abgaben	0,00	0	0	0	0	0
2	Zuweisungen und Zuwendungen, Umlagen	0,00	0	0	0	0	0
3	Aufgelöste Investitionszuwendungen und -beiträge	0,00	0	0	0	0	0
4	Sonstige Transfererträge	0,00	0	0	0	0	0
5	Entgelte für öffentliche Leistungen oder Einrichtungen	0,00	500	500	500	500	500
6	Sonstige privatrechtliche Leistungsentgelte	0,00	0	0	0	0	0
7	Kostenerstattungen und Kostenumlagen	0,00	0	0	0	0	0
8	Zinsen und ähnliche Erträge	0,00	0	0	0	0	0
9	Aktivierete Eigenleistungen und Bestandveränderungen	0,00	0	0	0	0	0
10	Sonstige ordentliche Erträge	0,00	0	0	0	0	0
11	Anteilige ordentliche Erträge (Summe aus Nummern 1 bis 10)	0,00	500	500	500	500	500
12	Personalaufwendungen	-33.714,71	-36.000	-37.200	-37.200	-37.500	-37.600
13	Versorgungsaufwendungen	0,00	0	0	0	0	0
14	Aufwendungen für Sach- und Dienstleistungen	-4.911,14	-1.300	-1.300	-1.300	-1.300	-1.300
15	Abschreibungen	0,00	-3.900	-4.100	-1.400	-800	-800
16	Zinsen und ähnliche Aufwendungen	0,00	0	0	0	0	0
17	Transferaufwendungen	0,00	0	0	0	0	0
18	Sonstige ordentliche Aufwendungen	-70.914,54	-35.000	-43.000	-43.000	-44.000	-45.000
19	Anteilige ordentliche Aufwendungen (Summe aus Nummern 12 bis 18)	-109.540,39	-76.200	-85.600	-82.900	-83.600	-84.700
20	Anteiliges veranschlagtes ordentliches Ergebnis (Summe aus Nummern 11 und 19)	-109.540,39	-75.700	-85.100	-82.400	-83.100	-84.200
21	Erträge aus internen Leistungen	0,00	0	0	0	0	0
22	Aufwendungen für interne Leistungen	-14.289,61	-14.400	-14.400	-14.800	-14.400	-14.400
23	kalkulatorische Kosten	0,00	0	0	0	0	0
24	Veranschlagtes kalkulatorisches Ergebnis (Saldo aus Nummern 21 bis 23)	-14.289,61	-14.400	-14.400	-14.800	-14.400	-14.400
25	Veranschlagter Nettoressourcenbedarf/-überschuss (Summe aus Nummer 20 und 24)	-123.830,00	-90.100	-99.500	-97.200	-97.500	-98.600

Haushaltsplan 2025 der Gemeinde Talheim



Teilfinanzhaushalt einschließlich Finanzplanung Produktgruppe 1126 Zentrale Dienstleistungen - [THH 1]

Bürgermeisteramt Talheim

Nr.	Bezeichnung	Ergebnis 2023	Ansatz 2024	Ansatz 2025	VE	Plan 2026	Plan 2027	Plan 2028
		EUR						
		1	2	3	4	5	6	7
1	Summe der Einzahlungen aus laufender Verwaltungstätigkeit (ohne außerordentliche zahlungswirksame Erträge aus Vermögensveräußerung)	1.995,87	500	500	0	500	500	500
2	Summe der Auszahlungen aus laufender Verwaltungstätigkeit	-110.458,42	-72.300	-81.500	0	-81.500	-82.800	-83.900
3	Anteiliger Zahlungsmittelüberschuss/-bedarf des Ergebnishaushalts (Saldo aus Nummern 1 und 2)	-108.462,55	-71.800	-81.000	0	-81.000	-82.300	-83.400
4	Einzahlungen aus Investitionszuwendungen	0,00	0	0	0	0	0	0
5	Einzahlungen aus Investitionsbeiträgen und ähnlichen Entgelten für Investitionstätigkeit	0,00	0	0	0	0	0	0
6	Einzahlungen aus der Veräußerung von Sachvermögen	0,00	0	0	0	0	0	0
7	Einzahlungen aus der Veräußerung von Finanzvermögen	0,00	0	0	0	0	0	0
8	Einzahlungen für sonstige Investitionstätigkeit	0,00	0	0	0	0	0	0
9	Einzahlungen aus Investitionstätigkeit (Summe aus Nummern 4 bis 8)	0,00	0	0	0	0	0	0
10	Auszahlungen für den Erwerb von Grundstücken und Gebäuden	0,00	0	-12.000	0	0	0	0
11	Auszahlungen für Baumaßnahmen	0,00	0	0	0	0	0	0
12	Auszahlungen für den Erwerb von beweglichem Sachvermögen	0,00	0	0	0	0	0	0
13	Auszahlungen für den Erwerb von Finanzvermögen	0,00	0	0	0	0	0	0
14	Auszahlungen für Investitionsförderungsmaßnahmen	0,00	0	0	0	0	0	0
15	Auszahlungen für den Erwerb von immateriellen Vermögensgegenständen	0,00	0	0	0	0	0	0
16	Auszahlungen aus Investitionstätigkeit (Summe aus Nummern 10 bis 15)	0,00	0	-12.000	0	0	0	0
17	Anteiliger veranschlagter Finanzierungsmittelüberschuss/-bedarf aus Investitionstätigkeit (Saldo aus Numern 9 und 16)	0,00	0	-12.000	0	0	0	0
18	Anteiliger veranschlagter Finanzierungsmittel-Saldo aus Nummern 3 und 17)	-108.462,55	-71.800	-93.000	0	-81.000	-82.300	-83.400

Haushaltsplan 2025 der Gemeinde Talheim



Einzeldarstellung der Investitionsmaßnahmen Produktgruppe 1126 Zentrale Dienstleistungen - [THH 1]

Bürgermeisteramt Talheim

Investition I-1126-001 Regisafe Dokumentenmanagement Rathaus

Nr.	Investitionsmaßnahmen Einzahlungs- und Auszahlungsarten	Gesamtang. z. Maßnahme -nachrichtl.-	Bisher finanziert	Ermächtigungs übertragungen aus Vorvorj.	Ergebnis 2023	Ansatz 2024	Ansatz 2025	VE
EUR								
		1	2	3	4	5	6	7
12	Auszahlungen für den Erwerb von immateriellen Vermögensgegenständen	-9.500	-12.808,68	0	0,00	0	0	0
13	Summe der Auszahlungen aus Investitionstätigkeit (Summe aus Nummern 7 bis 12)	-9.500	-12.808,68	0	0,00	0	0	0
14	Saldo aus Investitionstätigkeit (Saldo aus Nummern 6 und 13)	-9.500	-12.808,68	0	0,00	0	0	0
16	Gesamtkosten der Maßnahme (Summe aus Nummern 13 und 15)	-9.500	-12.808,68	0	0,00	0	0	0

Investition I-1126-003 Mobiliar 1.Stock Rathaus

Nr.	Investitionsmaßnahmen Einzahlungs- und Auszahlungsarten	Gesamtang. z. Maßnahme -nachrichtl.-	Bisher finanziert	Ermächtigungs übertragungen aus Vorvorj.	Ergebnis 2023	Ansatz 2024	Ansatz 2025	VE
EUR								
		1	2	3	4	5	6	7
7	Auszahlungen für den Erwerb von Grundstücken und Gebäuden	-12.000	0,00	0	0,00	0	-12.000	0
13	Summe der Auszahlungen aus Investitionstätigkeit (Summe aus Nummern 7 bis 12)	-12.000	0,00	0	0,00	0	-12.000	0
14	Saldo aus Investitionstätigkeit (Saldo aus Nummern 6 und 13)	-12.000	0,00	0	0,00	0	-12.000	0
16	Gesamtkosten der Maßnahme (Summe aus Nummern 13 und 15)	-12.000	0,00	0	0,00	0	-12.000	0

Haushaltsplan 2025 der Gemeinde Talheim



Teilergebnishaushalt einschließlich Finanzplanung Produktgruppe 1133 Grundstücksmanagement - [THH 1]

Bürgermeisteramt Talheim

Nr.	Bezeichnung	Ergebnis 2023	Ansatz 2024	Ansatz 2025	Plan 2026	Plan 2027	Plan 2028
		EUR					
		1	2	3	4	5	6
1	Steuern und ähnliche Abgaben	0,00	0	0	0	0	0
2	Zuweisungen und Zuwendungen, Umlagen	0,00	0	0	0	0	0
3	Aufgelöste Investitionszuwendungen und -beiträge	0,00	0	3.200	3.200	3.200	3.200
4	Sonstige Transfererträge	0,00	0	0	0	0	0
5	Entgelte für öffentliche Leistungen oder Einrichtungen	0,00	0	0	0	0	0
6	Sonstige privatrechtliche Leistungsentgelte	0,00	0	0	0	0	0
7	Kostenerstattungen und Kostenumlagen	0,00	0	0	0	0	0
8	Zinsen und ähnliche Erträge	0,00	0	0	0	0	0
9	Aktivierete Eigenleistungen und Bestandveränderungen	0,00	0	0	0	0	0
10	Sonstige ordentliche Erträge	0,00	0	0	0	0	0
11	Anteilige ordentliche Erträge (Summe aus Nummern 1 bis 10)	0,00	0	3.200	3.200	3.200	3.200
12	Personalaufwendungen	0,00	0	0	0	0	0
13	Versorgungsaufwendungen	0,00	0	0	0	0	0
14	Aufwendungen für Sach- und Dienstleistungen	0,00	-200	-200	-200	-200	-200
15	Abschreibungen	0,00	0	0	0	0	0
16	Zinsen und ähnliche Aufwendungen	0,00	0	0	0	0	0
17	Transferaufwendungen	0,00	0	0	0	0	0
18	Sonstige ordentliche Aufwendungen	-2.374,98	-200	-200	-200	-200	-200
19	Anteilige ordentliche Aufwendungen (Summe aus Nummern 12 bis 18)	-2.374,98	-400	-400	-400	-400	-400
20	Anteiliges veranschlagtes ordentliches Ergebnis (Summe aus Nummern 11 und 19)	-2.374,98	-400	2.800	2.800	2.800	2.800
21	Erträge aus internen Leistungen	0,00	0	0	0	0	0
22	Aufwendungen für interne Leistungen	-4.618,60	0	0	0	0	0
23	kalkulatorische Kosten	0,00	0	0	0	0	0
24	Veranschlagtes kalkulatorisches Ergebnis (Saldo aus Nummern 21 bis 23)	-4.618,60	0	0	0	0	0
25	Veranschlagter Nettoressourcenbedarf/-überschuss (Summe aus Nummer 20 und 24)	-6.993,58	-400	2.800	2.800	2.800	2.800

Haushaltsplan 2025 der Gemeinde Talheim



Teilfinanzhaushalt einschließlich Finanzplanung Produktgruppe 1133 Grundstücksmanagement - [THH 1]

Bürgermeisteramt Talheim

Nr.	Bezeichnung	Ergebnis 2023	Ansatz 2024	Ansatz 2025	VE	Plan 2026	Plan 2027	Plan 2028
		EUR						
		1	2	3	4	5	6	7
1	Summe der Einzahlungen aus laufender Verwaltungstätigkeit (ohne außerordentliche zahlungswirksame Erträge aus Vermögensveräußerung)	0,00	0	0	0	0	0	0
2	Summe der Auszahlungen aus laufender Verwaltungstätigkeit	-2.374,96	-400	-400	0	-400	-400	-400
3	Intelligenter Zahlungsmittelüberschuss/-bedarf des Ergebnishaushalts (Saldo aus Nummern 1 und 2)	-2.374,96	-400	-400	0	-400	-400	-400
4	Einzahlungen aus Investitionszuwendungen	0,00	0	0	0	0	0	0
5	Einzahlungen aus Investitionsbeiträgen und ähnlichen Entgelten für Investitionstätigkeit	0,00	0	0	0	0	0	0
6	Einzahlungen aus der Veräußerung von Sachvermögen	3.443,61	755.000	3.229.000	0	2.453.000	1.588.600	1.356.000
7	Einzahlungen aus der Veräußerung von Finanzvermögen	0,00	0	0	0	0	0	0
8	Einzahlungen für sonstige Investitionstätigkeit	0,00	0	0	0	0	0	0
9	Einzahlungen aus Investitionstätigkeit (Summe aus Nummern 4 bis 8)	3.443,61	755.000	3.229.000	0	2.453.000	1.588.600	1.356.000
10	Auszahlungen für den Erwerb von Grundstücken und Gebäuden	-297.755,78	-364.600	0	0	-2.727.900	0	0
11	Auszahlungen für Baumaßnahmen	-14.983,89	0	0	0	0	0	0
12	Auszahlungen für den Erwerb von beweglichem Sachvermögen	0,00	0	0	0	0	0	0
13	Auszahlungen für den Erwerb von Finanzvermögen	0,00	0	0	0	0	0	0
14	Auszahlungen für Investitionsförderungsmaßnahmen	0,00	0	0	0	0	0	0
15	Auszahlungen für den Erwerb von immateriellen Vermögensgegenständen	0,00	0	0	0	0	0	0
16	Auszahlungen aus Investitionstätigkeit (Summe aus Nummern 10 bis 15)	-312.739,67	-364.600	0	0	-2.727.900	0	0
17	Intelligenter veranschlagter Finanzierungsmittelüberschuss/-bedarf aus Investitionstätigkeit (Saldo aus Numern 9 und 16)	-309.296,06	390.400	3.229.000	0	-274.900	1.588.600	1.356.000
18	Intelligenter veranschlagter Finanzierungsmittel-Saldo aus Nummern 3 und 17)	-311.671,02	390.000	3.228.600	0	-275.300	1.588.200	1.355.600

Haushaltsplan 2025 der Gemeinde Talheim



Einzeldarstellung der Investitionsmaßnahmen Produktgruppe 1133 Grundstücksmanagement - [THH 1]

Bürgermeisteramt Talheim

Investition I-1133-001 Grundstücksmanagement

Nr.	Investitionsmaßnahmen Einzahlungs- und Auszahlungsarten	Gesamtang. z. Maßnahme -nachrichtl.-	Bisher finanziert	Ermächtigungs übertragungen aus Vorvorj.	Ergebnis 2023	Ansatz 2024	Ansatz 2025	VE
EUR								
		1	2	3	4	5	6	7
3	Einzahlungen aus der Veräußerung von Sachvermögen	3.114.100	392.043,05	0	3.443,61	0	194.700	0
6	Summe der Einzahlungen aus Investitionstätigkeit (Summe aus Nummern 1 bis 5)	3.114.100	392.043,05	0	3.443,61	0	194.700	0
7	Auszahlungen für den Erwerb von Grundstücken und Gebäuden	-4.298.000	-297.112,17	0	-297.062,17	-364.600	0	0
8	Auszahlungen für Baumaßnahmen	0	-16.780,79	0	-12.032,69	0	0	0
13	Summe der Auszahlungen aus Investitionstätigkeit (Summe aus Nummern 7 bis 12)	-4.298.000	-313.892,96	0	-309.094,86	-364.600	0	0
14	Saldo aus Investitionstätigkeit (Saldo aus Nummern 6 und 13)	-1.183.900	78.150,09	0	-305.651,25	-364.600	194.700	0
16	Gesamtkosten der Maßnahme (Summe aus Nummern 13 und 15)	-4.298.000	-313.892,96	0	-309.094,86	-364.600	0	0

Erläuterungen:

Einnahmen: Aus Verkauf Grundstücken bzw. Gründung Zweckverband GE eingeplant

Auszahlungen: Für den Erwerb von Grundstücken (Erweiterung Bauland GE) werden Mittel eingeplant.

Investition I-1133-002 Grundstücksmanagement Faugelen

Nr.	Investitionsmaßnahmen Einzahlungs- und Auszahlungsarten	Gesamtang. z. Maßnahme -nachrichtl.-	Bisher finanziert	Ermächtigungs übertragungen aus Vorvorj.	Ergebnis 2023	Ansatz 2024	Ansatz 2025	VE
EUR								
		1	2	3	4	5	6	7
3	Einzahlungen aus der Veräußerung von Sachvermögen	3.471.000	0,00	0	0,00	665.000	665.000	0
6	Summe der Einzahlungen aus Investitionstätigkeit (Summe aus Nummern 1 bis 5)	3.471.000	0,00	0	0,00	665.000	665.000	0
8	Auszahlungen für Baumaßnahmen	0	-4.876,34	0	-2.951,20	0	0	0
13	Summe der Auszahlungen aus Investitionstätigkeit (Summe aus Nummern 7 bis 12)	0	-4.876,34	0	-2.951,20	0	0	0
14	Saldo aus Investitionstätigkeit (Saldo aus Nummern 6 und 13)	3.471.000	-4.876,34	0	-2.951,20	665.000	665.000	0
16	Gesamtkosten der Maßnahme (Summe aus Nummern 13 und 15)	0	-4.876,34	0	-2.951,20	0	0	0

Erläuterungen:

Einnahmen aus Grundstücksverkauf Faugelen II eingeplant

Investition I-1133-003 Gewerbegebiet Ried Ost

Nr.	Investitionsmaßnahmen Einzahlungs- und Auszahlungsarten	Gesamtang. z. Maßnahme -nachrichtl.-	Bisher finanziert	Ermächtigungs übertragungen aus Vorvorj.	Ergebnis 2023	Ansatz 2024	Ansatz 2025	VE
EUR								
		1	2	3	4	5	6	7
3	Einzahlungen aus der Veräußerung von Sachvermögen	2.560.400	0,00	0	0,00	90.000	1.519.300	0
6	Summe der Einzahlungen aus Investitionstätigkeit (Summe aus Nummern 1 bis 5)	2.560.400	0,00	0	0,00	90.000	1.519.300	0
14	Saldo aus Investitionstätigkeit (Saldo aus Nummern 6 und 13)	2.560.400	0,00	0	0,00	90.000	1.519.300	0

Erläuterungen:

Einnahmen aus GE Ried 3.BA und Ried Ost

Investition I-1133-004 Verkauf Grundstück Unterer Winkel 2

Haushaltsplan 2025 der Gemeinde Talheim



Einzeldarstellung der Investitionsmaßnahmen Produktgruppe 1133 Grundstücksmanagement - [THH 1]

Bürgermeisteramt Talheim

Nr.	Investitionsmaßnahmen Einzahlungs- und Auszahlungsarten	Gesamtang. z. Maßnahme -nachrichtl.-	Bisher finanziert	Ermächtigungs übertragungen aus Vorvorj.	Ergebnis 2023	Ansatz 2024	Ansatz 2025	VE
		EUR						
		1	2	3	4	5	6	7
3	Einzahlungen aus der Veräußerung von Sachvermögen	0	39.660,00	0	0,00	0	0	0
6	Summe der Einzahlungen aus Investitionstätigkeit (Summe aus Nummern 1 bis 5)	0	39.660,00	0	0,00	0	0	0
14	Saldo aus Investitionstätigkeit (Saldo aus Nummern 6 und 13)	0	39.660,00	0	0,00	0	0	0
Investition I-1133-005 Grundstücksmanagem-interkomm.GE								
Nr.	Investitionsmaßnahmen Einzahlungs- und Auszahlungsarten	Gesamtang. z. Maßnahme -nachrichtl.-	Bisher finanziert	Ermächtigungs übertragungen aus Vorvorj.	Ergebnis 2023	Ansatz 2024	Ansatz 2025	VE
		EUR						
		1	2	3	4	5	6	7
3	Einzahlungen aus der Veräußerung von Sachvermögen	850.000	0,00	0	0,00	0	850.000	0
6	Summe der Einzahlungen aus Investitionstätigkeit (Summe aus Nummern 1 bis 5)	850.000	0,00	0	0,00	0	850.000	0
14	Saldo aus Investitionstätigkeit (Saldo aus Nummern 6 und 13)	850.000	0,00	0	0,00	0	850.000	0

Teilhaushalt 2 – Sicherheit und Ordnung

Produktgruppen und Bezeichnung

Produktbereich 12 - Sicherheit und Ordnung

1210 Statistik und Wahlen

1220 Ordnungswesen

1222 Einwohnerwesen (Bürgerbüro)

1223 Standesamt, Personenstandswesen

1224 Grundbuchwesen

1260 Brandschutz

Haushaltsplan 2025 der Gemeinde Talheim



Teilergebnishaushalt einschließlich Finanzplanung Teilhaushalt 2 Sicherheit und Ordnung

Bürgermeisteramt Talheim

Nr.	Bezeichnung	Ergebnis 2023	Ansatz 2024	Ansatz 2025	Plan 2026	Plan 2027	Plan 2028
		EUR					
		1	2	3	4	5	6
1	Steuern und ähnliche Abgaben	0,00	0	0	0	0	0
2	Zuweisungen und Zuwendungen, Umlagen	3.320,00	0	0	0	0	0
3	Aufgelöste Investitionszuwendungen und -beiträge	0,00	1.300	1.900	1.900	1.900	1.600
4	Sonstige Transfererträge	0,00	0	0	0	0	0
5	Entgelte für öffentliche Leistungen oder Einrichtungen	26.529,58	12.300	12.800	12.800	12.800	12.800
6	Sonstige privatrechtliche Leistungsentgelte	0,00	1.700	1.700	1.700	1.700	1.700
7	Kostenerstattungen und Kostenumlagen	1.625,27	0	0	0	0	0
8	Zinsen und ähnliche Erträge	0,00	0	0	0	0	0
9	Aktivierete Eigenleistungen und Bestandveränderungen	0,00	0	0	0	0	0
10	Sonstige ordentliche Erträge	0,00	0	0	0	0	0
11	Anteilige ordentliche Erträge (Summe aus Nummern 1 bis 10)	31.474,85	15.300	16.400	16.400	16.400	16.100
12	Personalaufwendungen	-53.053,65	-71.600	-71.600	-73.100	-73.600	-73.600
13	Versorgungsaufwendungen	0,00	0	0	0	0	0
14	Aufwendungen für Sach- und Dienstleistungen	-38.114,26	-37.900	-37.900	-37.900	-37.900	-37.900
15	Abschreibungen	0,00	-7.400	-9.700	-9.700	-9.700	-8.500
16	Zinsen und ähnliche Aufwendungen	0,00	0	0	0	0	0
17	Transferaufwendungen	0,00	-2.500	-2.500	-2.500	-2.500	-2.500
18	Sonstige ordentliche Aufwendungen	-21.210,98	-29.300	-28.800	-28.800	-28.800	-28.800
19	Anteilige ordentliche Aufwendungen (Summe aus Nummern 12 bis 18)	-112.378,89	-148.700	-150.500	-152.000	-152.500	-151.300
20	Anteiliges veranschlagtes ordentliches Ergebnis (Summe aus Nummern 11 und 19)	-80.904,04	-133.400	-134.100	-135.600	-136.100	-135.200
21	Erträge aus internen Leistungen	0,00	0	0	0	0	0
22	Aufwendungen für interne Leistungen	-2.494,88	-1.000	-1.000	-1.000	-1.000	-1.000
23	kalkulatorische Kosten	0,00	0	0	0	0	0
24	Veranschlagtes kalkulatorisches Ergebnis (Saldo aus Nummern 21 bis 23)	-2.494,88	-1.000	-1.000	-1.000	-1.000	-1.000
25	Veranschlagter Nettoressourcenbedarf/-überschuss (Summe aus Nummer 20 und 24)	-83.398,92	-134.400	-135.100	-136.600	-137.100	-136.200

Haushaltsplan 2025 der Gemeinde Talheim



Teilfinanzhaushalt einschließlich Finanzplanung Teilhaushalt 2 Sicherheit und Ordnung

Bürgermeisteramt Talheim

Nr.	Bezeichnung	Ergebnis 2023	Ansatz 2024	Ansatz 2025	VE	Plan 2026	Plan 2027	Plan 2028
		EUR						
		1	2	3	4	5	6	7
1	Summe der Einzahlungen aus laufender Verwaltungstätigkeit (ohne außerordentliche zahlungswirksame Erträge aus Vermögensveräußerung)	33.465,85	14.000	14.500	0	14.500	14.500	14.500
2	Summe der Auszahlungen aus laufender Verwaltungstätigkeit	-115.700,93	-141.300	-140.800	0	-142.300	-142.800	-142.800
3	Intelligenter Zahlungsmittelüberschuss/-bedarf des Ergebnishaushalts (Saldo aus Nummern 1 und 2)	-82.235,08	-127.300	-126.300	0	-127.800	-128.300	-128.300
4	Einzahlungen aus Investitionszuwendungen	3.000,00	0	196.000	0	0	0	96.000
5	Einzahlungen aus Investitionsbeiträgen und ähnlichen Entgelten für Investitionstätigkeit	0,00	0	0	0	0	0	0
6	Einzahlungen aus der Veräußerung von Sachvermögen	0,00	0	0	0	0	0	0
7	Einzahlungen aus der Veräußerung von Finanzvermögen	0,00	0	0	0	0	0	0
8	Einzahlungen für sonstige Investitionstätigkeit	0,00	0	0	0	0	0	0
9	Einzahlungen aus Investitionstätigkeit (Summe aus Nummern 4 bis 8)	3.000,00	0	196.000	0	0	0	96.000
10	Auszahlungen für den Erwerb von Grundstücken und Gebäuden	0,00	0	0	0	0	0	0
11	Auszahlungen für Baumaßnahmen	-9.817,50	0	0	0	0	0	0
12	Auszahlungen für den Erwerb von beweglichem Sachvermögen	0,00	-225.600	-534.800	0	-5.000	-55.000	-280.000
13	Auszahlungen für den Erwerb von Finanzvermögen	0,00	0	0	0	0	0	0
14	Auszahlungen für Investitionsförderungsmaßnahmen	0,00	0	0	0	0	0	0
15	Auszahlungen für den Erwerb von immateriellen Vermögensgegenständen	0,00	0	0	0	0	0	0
16	Auszahlungen aus Investitionstätigkeit (Summe aus Nummern 10 bis 15)	-9.817,50	-225.600	-534.800	0	-5.000	-55.000	-280.000
17	Intelligenter veranschlagter Finanzierungsmittelüberschuss/-bedarf aus Investitionstätigkeit (Saldo aus Nummern 9 und 16)	-6.817,50	-225.600	-338.800	0	-5.000	-55.000	-184.000
18	Intelligenter veranschlagter Finanzierungsmittel-Saldo aus Nummern 3 und 17)	-89.052,58	-352.900	-465.100	0	-132.800	-183.300	-312.300

Haushaltsplan 2025 der Gemeinde Talheim



Teilergebnishaushalt einschließlich Finanzplanung Produktbereich 12 Sicherheit und Ordnung

Bürgermeisteramt Talheim

Nr.	Bezeichnung	Ergebnis 2023	Ansatz 2024	Ansatz 2025	Plan 2026	Plan 2027	Plan 2028
		EUR					
		1	2	3	4	5	6
1	Steuern und ähnliche Abgaben	0,00	0	0	0	0	0
2	Zuweisungen und Zuwendungen, Umlagen	3.320,00	0	0	0	0	0
3	Aufgelöste Investitionszuwendungen und -beiträge	0,00	1.300	1.900	1.900	1.900	1.600
4	Sonstige Transfererträge	0,00	0	0	0	0	0
5	Entgelte für öffentliche Leistungen oder Einrichtungen	26.529,58	12.300	12.800	12.800	12.800	12.800
6	Sonstige privatrechtliche Leistungsentgelte	0,00	1.700	1.700	1.700	1.700	1.700
7	Kostenerstattungen und Kostenumlagen	1.625,27	0	0	0	0	0
8	Zinsen und ähnliche Erträge	0,00	0	0	0	0	0
9	Aktivierete Eigenleistungen und Bestandveränderungen	0,00	0	0	0	0	0
10	Sonstige ordentliche Erträge	0,00	0	0	0	0	0
11	Anteilige ordentliche Erträge (Summe aus Nummern 1 bis 10)	31.474,85	15.300	16.400	16.400	16.400	16.100
12	Personalaufwendungen	-53.053,65	-71.600	-71.600	-73.100	-73.600	-73.600
13	Versorgungsaufwendungen	0,00	0	0	0	0	0
14	Aufwendungen für Sach- und Dienstleistungen	-38.114,26	-37.900	-37.900	-37.900	-37.900	-37.900
15	Abschreibungen	0,00	-7.400	-9.700	-9.700	-9.700	-8.500
16	Zinsen und ähnliche Aufwendungen	0,00	0	0	0	0	0
17	Transferaufwendungen	0,00	-2.500	-2.500	-2.500	-2.500	-2.500
18	Sonstige ordentliche Aufwendungen	-21.210,98	-29.300	-28.800	-28.800	-28.800	-28.800
19	Anteilige ordentliche Aufwendungen (Summe aus Nummern 12 bis 18)	-112.378,89	-148.700	-150.500	-152.000	-152.500	-151.300
20	Anteiliges veranschlagtes ordentliches Ergebnis (Summe aus Nummern 11 und 19)	-80.904,04	-133.400	-134.100	-135.600	-136.100	-135.200
21	Erträge aus internen Leistungen	0,00	0	0	0	0	0
22	Aufwendungen für interne Leistungen	-2.494,88	-1.000	-1.000	-1.000	-1.000	-1.000
23	kalkulatorische Kosten	0,00	0	0	0	0	0
24	Veranschlagtes kalkulatorisches Ergebnis (Saldo aus Nummern 21 bis 23)	-2.494,88	-1.000	-1.000	-1.000	-1.000	-1.000
25	Veranschlagter Nettoressourcenbedarf/-überschuss (Summe aus Nummer 20 und 24)	-83.398,92	-134.400	-135.100	-136.600	-137.100	-136.200

Haushaltsplan 2025 der Gemeinde Talheim



Teilfinanzhaushalt einschließlich Finanzplanung Produktbereich 12 Sicherheit und Ordnung

Bürgermeisteramt Talheim

Nr.	Bezeichnung	Ergebnis 2023	Ansatz 2024	Ansatz 2025	VE	Plan 2026	Plan 2027	Plan 2028
		EUR						
		1	2	3	4	5	6	7
1	Summe der Einzahlungen aus laufender Verwaltungstätigkeit (ohne außerordentliche zahlungswirksame Erträge aus Vermögensveräußerung)	33.465,85	14.000	14.500	0	14.500	14.500	14.500
2	Summe der Auszahlungen aus laufender Verwaltungstätigkeit	-115.700,93	-141.300	-140.800	0	-142.300	-142.800	-142.800
3	Anteiliger Zahlungsmittelüberschuss/-bedarf des Ergebnishaushalts (Saldo aus Nummern 1 und 2)	-82.235,08	-127.300	-126.300	0	-127.800	-128.300	-128.300
4	Einzahlungen aus Investitionszuwendungen	3.000,00	0	196.000	0	0	0	96.000
5	Einzahlungen aus Investitionsbeiträgen und ähnlichen Entgelten für Investitionstätigkeit	0,00	0	0	0	0	0	0
6	Einzahlungen aus der Veräußerung von Sachvermögen	0,00	0	0	0	0	0	0
7	Einzahlungen aus der Veräußerung von Finanzvermögen	0,00	0	0	0	0	0	0
8	Einzahlungen für sonstige Investitionstätigkeit	0,00	0	0	0	0	0	0
9	Einzahlungen aus Investitionstätigkeit (Summe aus Nummern 4 bis 8)	3.000,00	0	196.000	0	0	0	96.000
10	Auszahlungen für den Erwerb von Grundstücken und Gebäuden	0,00	0	0	0	0	0	0
11	Auszahlungen für Baumaßnahmen	-9.817,50	0	0	0	0	0	0
12	Auszahlungen für den Erwerb von beweglichem Sachvermögen	0,00	-225.600	-534.800	0	-5.000	-55.000	-280.000
13	Auszahlungen für den Erwerb von Finanzvermögen	0,00	0	0	0	0	0	0
14	Auszahlungen für Investitionsförderungsmaßnahmen	0,00	0	0	0	0	0	0
15	Auszahlungen für den Erwerb von immateriellen Vermögensgegenständen	0,00	0	0	0	0	0	0
16	Auszahlungen aus Investitionstätigkeit (Summe aus Nummern 10 bis 15)	-9.817,50	-225.600	-534.800	0	-5.000	-55.000	-280.000
17	Anteiliger veranschlagter Finanzierungsmittelüberschuss/-bedarf aus Investitionstätigkeit (Saldo aus Numern 9 und 16)	-6.817,50	-225.600	-338.800	0	-5.000	-55.000	-184.000
18	Anteiliger veranschlagter Finanzierungsmittel-Saldo aus Nummern 3 und 17)	-89.052,58	-352.900	-465.100	0	-132.800	-183.300	-312.300

Haushaltsplan 2025 der Gemeinde Talheim



Produktbeschreibung Produktgruppe 1210 Statistik und Wahlen - [THH 2]

Bürgermeisteramt Talheim

Produktbereich	12	Sicherheit und Ordnung
Produktgruppe	1210	Statistik und Wahlen - [THH 2]

Kurzbeschreibung Staatliche und kommunale Statistiken; Wahlen und Abstimmungen

Haushaltsplan 2025 der Gemeinde Talheim



Teilergebnishaushalt einschließlich Finanzplanung Produktgruppe 1210 Statistik und Wahlen - [THH 2]

Bürgermeisteramt Talheim

Nr.	Bezeichnung	Ergebnis 2023	Ansatz 2024	Ansatz 2025	Plan 2026	Plan 2027	Plan 2028
		EUR					
		1	2	3	4	5	6
1	Steuern und ähnliche Abgaben	0,00	0	0	0	0	0
2	Zuweisungen und Zuwendungen, Umlagen	0,00	0	0	0	0	0
3	Aufgelöste Investitionszuwendungen und -beiträge	0,00	0	0	0	0	0
4	Sonstige Transfererträge	0,00	0	0	0	0	0
5	Entgelte für öffentliche Leistungen oder Einrichtungen	0,00	0	0	0	0	0
6	Sonstige privatrechtliche Leistungsentgelte	0,00	0	0	0	0	0
7	Kostenerstattungen und Kostenumlagen	0,00	0	0	0	0	0
8	Zinsen und ähnliche Erträge	0,00	0	0	0	0	0
9	Aktivierete Eigenleistungen und Bestandveränderungen	0,00	0	0	0	0	0
10	Sonstige ordentliche Erträge	0,00	0	0	0	0	0
11	Anteilige ordentliche Erträge (Summe aus Nummern 1 bis 10)	0,00	0	0	0	0	0
12	Personalaufwendungen	0,00	0	0	0	0	0
13	Versorgungsaufwendungen	0,00	0	0	0	0	0
14	Aufwendungen für Sach- und Dienstleistungen	0,00	-300	-300	-300	-300	-300
15	Abschreibungen	0,00	0	0	0	0	0
16	Zinsen und ähnliche Aufwendungen	0,00	0	0	0	0	0
17	Transferaufwendungen	0,00	0	0	0	0	0
18	Sonstige ordentliche Aufwendungen	-1.179,69	-800	-300	-300	-300	-300
19	Anteilige ordentliche Aufwendungen (Summe aus Nummern 12 bis 18)	-1.179,69	-1.100	-600	-600	-600	-600
20	Anteiliges veranschlagtes ordentliches Ergebnis (Summe aus Nummern 11 und 19)	-1.179,69	-1.100	-600	-600	-600	-600
21	Erträge aus internen Leistungen	0,00	0	0	0	0	0
22	Aufwendungen für interne Leistungen	0,00	0	0	0	0	0
23	kalkulatorische Kosten	0,00	0	0	0	0	0
24	Veranschlagtes kalkulatorisches Ergebnis (Saldo aus Nummern 21 bis 23)	0,00	0	0	0	0	0
25	Veranschlagter Nettoressourcenbedarf/-überschuss (Summe aus Nummer 20 und 24)	-1.179,69	-1.100	-600	-600	-600	-600

Haushaltsplan 2025 der Gemeinde Talheim




Teilfinanzhaushalt einschließlich Finanzplanung Produktgruppe 1210 Statistik und Wahlen - [THH 2]

Bürgermeisteramt Talheim

Nr.	Bezeichnung	Ergebnis 2023	Ansatz 2024	Ansatz 2025	VE	Plan 2026	Plan 2027	Plan 2028
		EUR						
		1	2	3	4	5	6	7
1	Summe der Einzahlungen aus laufender Verwaltungstätigkeit (ohne außerordentliche zahlungswirksame Erträge aus Vermögensveräußerung)	0,00	0	0	0	0	0	0
2	Summe der Auszahlungen aus laufender Verwaltungstätigkeit	-1.179,69	-1.100	-600	0	-600	-600	-600
3	Anteilliger Zahlungsmittelüberschuss/-bedarf des Ergebnishaushalts (Saldo aus Nummern 1 und 2)	-1.179,69	-1.100	-600	0	-600	-600	-600
4	Einzahlungen aus Investitionszuwendungen	0,00	0	0	0	0	0	0
5	Einzahlungen aus Investitionsbeiträgen und ähnlichen Entgelten für Investitionstätigkeit	0,00	0	0	0	0	0	0
6	Einzahlungen aus der Veräußerung von Sachvermögen	0,00	0	0	0	0	0	0
7	Einzahlungen aus der Veräußerung von Finanzvermögen	0,00	0	0	0	0	0	0
8	Einzahlungen für sonstige Investitionstätigkeit	0,00	0	0	0	0	0	0
9	Einzahlungen aus Investitionstätigkeit (Summe aus Nummern 4 bis 8)	0,00	0	0	0	0	0	0
10	Auszahlungen für den Erwerb von Grundstücken und Gebäuden	0,00	0	0	0	0	0	0
11	Auszahlungen für Baumaßnahmen	0,00	0	0	0	0	0	0
12	Auszahlungen für den Erwerb von beweglichem Sachvermögen	0,00	0	0	0	0	0	0
13	Auszahlungen für den Erwerb von Finanzvermögen	0,00	0	0	0	0	0	0
14	Auszahlungen für Investitionsförderungsmaßnahmen	0,00	0	0	0	0	0	0
15	Auszahlungen für den Erwerb von immateriellen Vermögensgegenständen	0,00	0	0	0	0	0	0
16	Auszahlungen aus Investitionstätigkeit (Summe aus Nummern 10 bis 15)	0,00	0	0	0	0	0	0
17	Anteilliger veranschlagter Finanzierungsmittelüberschuss/-bedarf aus Investitionstätigkeit (Saldo aus Numern 9 und 16)	0,00	0	0	0	0	0	0
18	Anteilliger veranschlagter Finanzierungsmittel-Saldo aus Nummern 3 und 17)	-1.179,69	-1.100	-600	0	-600	-600	-600

Haushaltsplan 2025 der Gemeinde Talheim

	Produktbeschreibung Produktgruppe 1220 Ordnungswesen - [THH 2]	
	Bürgermeieramt Talheim	
Produktbereich	12	Sicherheit und Ordnung
Produktgruppe	1220	Ordnungswesen - [THH 2]
Kurzbeschreibung	Fundsachen und Fundtiere; Bearbeitung von Angelegenheiten der Gefahrenabwehr; Bearbeitung von Waffen- und Sprengstoffangelegenheiten, Jagd- und Fischereiwesen; Gewereregister; Bearbeitung von Gaststättenerlaubnissen; Bearbeitung von sonstigen gaststättenrechtlichen Erlaubnissen; Sonstige gewerberechtliche Erlaubnisse; Überwachung von Gewerbebetrieben und Veranstaltungen; Verkehrslenkung und -regelung (einschl. Planung und Verkehrssicherung); Verkehrsrechtliche und straßenrechtliche Genehmigungen und Erlaubnisse; Überwachung des ruhenden Verkehrs; Überwachung des fließenden Verkehrs	

Haushaltsplan 2025 der Gemeinde Talheim



Teilergebnishaushalt einschließlich Finanzplanung Produktgruppe 1220 Ordnungswesen - [THH 2]

Bürgermeisteramt Talheim

Nr.	Bezeichnung	Ergebnis 2023	Ansatz 2024	Ansatz 2025	Plan 2026	Plan 2027	Plan 2028
		EUR					
		1	2	3	4	5	6
1	Steuern und ähnliche Abgaben	0,00	0	0	0	0	0
2	Zuweisungen und Zuwendungen, Umlagen	0,00	0	0	0	0	0
3	Aufgelöste Investitionszuwendungen und -beiträge	0,00	0	0	0	0	0
4	Sonstige Transfererträge	0,00	0	0	0	0	0
5	Entgelte für öffentliche Leistungen oder Einrichtungen	3.215,94	8.100	8.500	8.500	8.500	8.500
6	Sonstige privatrechtliche Leistungsentgelte	0,00	400	400	400	400	400
7	Kostenerstattungen und Kostenumlagen	0,00	0	0	0	0	0
8	Zinsen und ähnliche Erträge	0,00	0	0	0	0	0
9	Aktivierete Eigenleistungen und Bestandveränderungen	0,00	0	0	0	0	0
10	Sonstige ordentliche Erträge	0,00	0	0	0	0	0
11	Anteilige ordentliche Erträge (Summe aus Nummern 1 bis 10)	3.215,94	8.500	8.900	8.900	8.900	8.900
12	Personalaufwendungen	-19.653,50	-29.100	-28.800	-29.600	-29.600	-29.600
13	Versorgungsaufwendungen	0,00	0	0	0	0	0
14	Aufwendungen für Sach- und Dienstleistungen	-3.004,14	-5.800	-5.800	-5.800	-5.800	-5.800
15	Abschreibungen	0,00	0	0	0	0	0
16	Zinsen und ähnliche Aufwendungen	0,00	0	0	0	0	0
17	Transferaufwendungen	0,00	0	0	0	0	0
18	Sonstige ordentliche Aufwendungen	-630,58	-17.000	-17.000	-17.000	-17.000	-17.000
19	Anteilige ordentliche Aufwendungen (Summe aus Nummern 12 bis 18)	-23.288,22	-51.900	-51.600	-52.400	-52.400	-52.400
20	Anteiliges veranschlagtes ordentliches Ergebnis (Summe aus Nummern 11 und 19)	-20.072,28	-43.400	-42.700	-43.500	-43.500	-43.500
21	Erträge aus internen Leistungen	0,00	0	0	0	0	0
22	Aufwendungen für interne Leistungen	-2.494,88	-1.000	-1.000	-1.000	-1.000	-1.000
23	kalkulatorische Kosten	0,00	0	0	0	0	0
24	Veranschlagtes kalkulatorisches Ergebnis (Saldo aus Nummern 21 bis 23)	-2.494,88	-1.000	-1.000	-1.000	-1.000	-1.000
25	Veranschlagter Nettoressourcenbedarf/-überschuss (Summe aus Nummer 20 und 24)	-22.567,16	-44.400	-43.700	-44.500	-44.500	-44.500

Haushaltsplan 2025 der Gemeinde Talheim




Teilfinanzhaushalt einschließlich Finanzplanung Produktgruppe 1220 Ordnungswesen - [THH 2]

Bürgermeisteramt Talheim

Nr.	Bezeichnung	Ergebnis 2023	Ansatz 2024	Ansatz 2025	VE	Plan 2026	Plan 2027	Plan 2028
		EUR						
		1	2	3	4	5	6	7
1	Summe der Einzahlungen aus laufender Verwaltungstätigkeit (ohne außerordentliche zahlungswirksame Erträge aus Vermögensveräußerung)	3.245,94	8.500	8.900	0	8.900	8.900	8.900
2	Summe der Auszahlungen aus laufender Verwaltungstätigkeit	-23.339,22	-51.900	-51.600	0	-52.400	-52.400	-52.400
3	Anteilliger Zahlungsmittelüberschuss/-bedarf des Ergebnishaushalts (Saldo aus Nummern 1 und 2)	-20.093,28	-43.400	-42.700	0	-43.500	-43.500	-43.500
4	Einzahlungen aus Investitionszuwendungen	0,00	0	0	0	0	0	0
5	Einzahlungen aus Investitionsbeiträgen und ähnlichen Entgelten für Investitionstätigkeit	0,00	0	0	0	0	0	0
6	Einzahlungen aus der Veräußerung von Sachvermögen	0,00	0	0	0	0	0	0
7	Einzahlungen aus der Veräußerung von Finanzvermögen	0,00	0	0	0	0	0	0
8	Einzahlungen für sonstige Investitionstätigkeit	0,00	0	0	0	0	0	0
9	Einzahlungen aus Investitionstätigkeit (Summe aus Nummern 4 bis 8)	0,00	0	0	0	0	0	0
10	Auszahlungen für den Erwerb von Grundstücken und Gebäuden	0,00	0	0	0	0	0	0
11	Auszahlungen für Baumaßnahmen	0,00	0	0	0	0	0	0
12	Auszahlungen für den Erwerb von beweglichem Sachvermögen	0,00	0	0	0	0	0	0
13	Auszahlungen für den Erwerb von Finanzvermögen	0,00	0	0	0	0	0	0
14	Auszahlungen für Investitionsförderungsmaßnahmen	0,00	0	0	0	0	0	0
15	Auszahlungen für den Erwerb von immateriellen Vermögensgegenständen	0,00	0	0	0	0	0	0
16	Auszahlungen aus Investitionstätigkeit (Summe aus Nummern 10 bis 15)	0,00	0	0	0	0	0	0
17	Anteilliger veranschlagter Finanzierungsmittelüberschuss/-bedarf aus Investitionstätigkeit (Saldo aus Numern 9 und 16)	0,00	0	0	0	0	0	0
18	Anteilliger veranschlagter Finanzierungsmittel-Saldo aus Nummern 3 und 17)	-20.093,28	-43.400	-42.700	0	-43.500	-43.500	-43.500

Haushaltsplan 2025 der Gemeinde Talheim

	Produktbeschreibung Produktgruppe 1222 Einwohnerwesen - [THH 2]	
	Bürgermeisteramt Talheim	
Produktbereich	12	Sicherheit und Ordnung
Produktgruppe	1222	Einwohnerwesen - [THH 2]
Kurzbeschreibung	<u>Einwohnerwesen (Bürgerbüro)</u> Meldeangelegenheiten; Erteilung von Ausweis- und sonstigen Dokumenten; Übermittlung von elektronischen Lohnsteuerabzugsmerkmalen (ELStAM) und Auskunftserteilung über die steuerliche Identifikationsnummer (IdNr); Bürgerservice einschl. Ortsverwaltung und Einheitlicher Ansprechpartner/leistungen für andere Behörden;	

Haushaltsplan 2025 der Gemeinde Talheim



Teilergebnishaushalt einschließlich Finanzplanung Produktgruppe 1222 Einwohnerwesen - [THH 2]

Bürgermeisteramt Talheim

Nr.	Bezeichnung	Ergebnis 2023	Ansatz 2024	Ansatz 2025	Plan 2026	Plan 2027	Plan 2028
		EUR					
		1	2	3	4	5	6
1	Steuern und ähnliche Abgaben	0,00	0	0	0	0	0
2	Zuweisungen und Zuwendungen, Umlagen	0,00	0	0	0	0	0
3	Aufgelöste Investitionszuwendungen und -beiträge	0,00	0	0	0	0	0
4	Sonstige Transfererträge	0,00	0	0	0	0	0
5	Entgelte für öffentliche Leistungen oder Einrichtungen	8.133,00	2.600	2.700	2.700	2.700	2.700
6	Sonstige privatrechtliche Leistungsentgelte	0,00	0	0	0	0	0
7	Kostenerstattungen und Kostenumlagen	0,00	0	0	0	0	0
8	Zinsen und ähnliche Erträge	0,00	0	0	0	0	0
9	Aktivierete Eigenleistungen und Bestandveränderungen	0,00	0	0	0	0	0
10	Sonstige ordentliche Erträge	0,00	0	0	0	0	0
11	Anteilige ordentliche Erträge (Summe aus Nummern 1 bis 10)	8.133,00	2.600	2.700	2.700	2.700	2.700
12	Personalaufwendungen	-15.619,17	-17.600	-18.300	-18.100	-18.300	-18.300
13	Versorgungsaufwendungen	0,00	0	0	0	0	0
14	Aufwendungen für Sach- und Dienstleistungen	0,00	-1.500	-1.500	-1.500	-1.500	-1.500
15	Abschreibungen	0,00	0	0	0	0	0
16	Zinsen und ähnliche Aufwendungen	0,00	0	0	0	0	0
17	Transferaufwendungen	0,00	0	0	0	0	0
18	Sonstige ordentliche Aufwendungen	-6.461,95	-6.700	-6.700	-6.700	-6.700	-6.700
19	Anteilige ordentliche Aufwendungen (Summe aus Nummern 12 bis 18)	-22.081,12	-25.800	-26.500	-26.300	-26.500	-26.500
20	Anteiliges veranschlagtes ordentliches Ergebnis (Summe aus Nummern 11 und 19)	-13.948,12	-23.200	-23.800	-23.600	-23.800	-23.800
21	Erträge aus internen Leistungen	0,00	0	0	0	0	0
22	Aufwendungen für interne Leistungen	0,00	0	0	0	0	0
23	kalkulatorische Kosten	0,00	0	0	0	0	0
24	Veranschlagtes kalkulatorisches Ergebnis (Saldo aus Nummern 21 bis 23)	0,00	0	0	0	0	0
25	Veranschlagter Nettoressourcenbedarf/-überschuss (Summe aus Nummer 20 und 24)	-13.948,12	-23.200	-23.800	-23.600	-23.800	-23.800

Haushaltsplan 2025 der Gemeinde Talheim




Teilfinanzhaushalt einschließlich Finanzplanung Produktgruppe 1222 Einwohnerwesen - [THH 2]

Bürgermeisteramt Talheim

Nr.	Bezeichnung	Ergebnis 2023	Ansatz 2024	Ansatz 2025	VE	Plan 2026	Plan 2027	Plan 2028
		EUR						
		1	2	3	4	5	6	7
1	Summe der Einzahlungen aus laufender Verwaltungstätigkeit (ohne außerordentliche zahlungswirksame Erträge aus Vermögensveräußerung)	8.043,00	2.600	2.700	0	2.700	2.700	2.700
2	Summe der Auszahlungen aus laufender Verwaltungstätigkeit	-22.081,12	-25.800	-26.500	0	-26.300	-26.500	-26.500
3	Anteiliger Zahlungsmittelüberschuss/-bedarf des Ergebnishaushalts (Saldo aus Nummern 1 und 2)	-14.038,12	-23.200	-23.800	0	-23.600	-23.800	-23.800
4	Einzahlungen aus Investitionszuwendungen	0,00	0	0	0	0	0	0
5	Einzahlungen aus Investitionsbeiträgen und ähnlichen Entgelten für Investitionstätigkeit	0,00	0	0	0	0	0	0
6	Einzahlungen aus der Veräußerung von Sachvermögen	0,00	0	0	0	0	0	0
7	Einzahlungen aus der Veräußerung von Finanzvermögen	0,00	0	0	0	0	0	0
8	Einzahlungen für sonstige Investitionstätigkeit	0,00	0	0	0	0	0	0
9	Einzahlungen aus Investitionstätigkeit (Summe aus Nummern 4 bis 8)	0,00	0	0	0	0	0	0
10	Auszahlungen für den Erwerb von Grundstücken und Gebäuden	0,00	0	0	0	0	0	0
11	Auszahlungen für Baumaßnahmen	0,00	0	0	0	0	0	0
12	Auszahlungen für den Erwerb von beweglichem Sachvermögen	0,00	0	0	0	0	0	0
13	Auszahlungen für den Erwerb von Finanzvermögen	0,00	0	0	0	0	0	0
14	Auszahlungen für Investitionsförderungsmaßnahmen	0,00	0	0	0	0	0	0
15	Auszahlungen für den Erwerb von immateriellen Vermögensgegenständen	0,00	0	0	0	0	0	0
16	Auszahlungen aus Investitionstätigkeit (Summe aus Nummern 10 bis 15)	0,00	0	0	0	0	0	0
17	Anteiliger veranschlagter Finanzierungsmittelüberschuss/-bedarf aus Investitionstätigkeit (Saldo aus Numern 9 und 16)	0,00	0	0	0	0	0	0
18	Anteiliger veranschlagter Finanzierungsmittel-(Saldo aus Nummern 3 und 17)	-14.038,12	-23.200	-23.800	0	-23.600	-23.800	-23.800

Haushaltsplan 2025 der Gemeinde Talheim

	Produktbeschreibung Produktgruppe 1223 Personenstandswesen - [THH 2]	
	Bürgermeisteramt Talheim	
Produktbereich	12	Sicherheit und Ordnung
Produktgruppe	1223	Personenstandswesen - [THH 2]
Kurzbeschreibung	<u>Standesamt (Personenstandswesen)</u> Beurkundung von Geburten; Eheschließung und Eheschließung; Nachbeurkundung einer im Ausland begründeten Ehe oder Lebenspartnerschaft; Beurkundung von Sterbefällen; Fortführung von Personenstandsregistern; Informationen und Nachweise aus den Personenstandsregistern; Andere Beurkundungen, öffentliche Beglaubigungen; Mitwirkung in Nachlass-Angelegenheiten; Behördliche Namensänderungen; Begründung von eingetragenen Lebenspartnerschaften	

Haushaltsplan 2025 der Gemeinde Talheim



Teilergebnishaushalt einschließlich Finanzplanung Produktgruppe 1223 Personenstandswesen - [THH 2]

Bürgermeisteramt Talheim

Nr.	Bezeichnung	Ergebnis 2023	Ansatz 2024	Ansatz 2025	Plan 2026	Plan 2027	Plan 2028
		EUR					
		1	2	3	4	5	6
1	Steuern und ähnliche Abgaben	0,00	0	0	0	0	0
2	Zuweisungen und Zuwendungen, Umlagen	0,00	0	0	0	0	0
3	Aufgelöste Investitionszuwendungen und -beiträge	0,00	0	0	0	0	0
4	Sonstige Transfererträge	0,00	0	0	0	0	0
5	Entgelte für öffentliche Leistungen oder Einrichtungen	2.882,40	1.500	1.500	1.500	1.500	1.500
6	Sonstige privatrechtliche Leistungsentgelte	0,00	0	0	0	0	0
7	Kostenerstattungen und Kostenumlagen	0,00	0	0	0	0	0
8	Zinsen und ähnliche Erträge	0,00	0	0	0	0	0
9	Aktivierete Eigenleistungen und Bestandveränderungen	0,00	0	0	0	0	0
10	Sonstige ordentliche Erträge	0,00	0	0	0	0	0
11	Anteilige ordentliche Erträge (Summe aus Nummern 1 bis 10)	2.882,40	1.500	1.500	1.500	1.500	1.500
12	Personalaufwendungen	-17.780,98	-24.900	-24.500	-25.400	-25.700	-25.700
13	Versorgungsaufwendungen	0,00	0	0	0	0	0
14	Aufwendungen für Sach- und Dienstleistungen	0,00	-100	-100	-100	-100	-100
15	Abschreibungen	0,00	0	0	0	0	0
16	Zinsen und ähnliche Aufwendungen	0,00	0	0	0	0	0
17	Transferaufwendungen	0,00	0	0	0	0	0
18	Sonstige ordentliche Aufwendungen	-2.851,38	-1.000	-1.000	-1.000	-1.000	-1.000
19	Anteilige ordentliche Aufwendungen (Summe aus Nummern 12 bis 18)	-20.632,36	-26.000	-25.600	-26.500	-26.800	-26.800
20	Anteiliges veranschlagtes ordentliches Ergebnis (Summe aus Nummern 11 und 19)	-17.749,96	-24.500	-24.100	-25.000	-25.300	-25.300
21	Erträge aus internen Leistungen	0,00	0	0	0	0	0
22	Aufwendungen für interne Leistungen	0,00	0	0	0	0	0
23	kalkulatorische Kosten	0,00	0	0	0	0	0
24	Veranschlagtes kalkulatorisches Ergebnis (Saldo aus Nummern 21 bis 23)	0,00	0	0	0	0	0
25	Veranschlagter Nettoressourcenbedarf/-überschuss (Summe aus Nummer 20 und 24)	-17.749,96	-24.500	-24.100	-25.000	-25.300	-25.300

Haushaltsplan 2025 der Gemeinde Talheim



Teilfinanzhaushalt einschließlich Finanzplanung Produktgruppe 1223 Personenstandswesen - [THH 2]

Bürgermeisteramt Talheim

Nr.	Bezeichnung	Ergebnis 2023	Ansatz 2024	Ansatz 2025	VE	Plan 2026	Plan 2027	Plan 2028
		EUR						
		1	2	3	4	5	6	7
1	Summe der Einzahlungen aus laufender Verwaltungstätigkeit (ohne außerordentliche zahlungswirksame Erträge aus Vermögensveräußerung)	2.882,40	1.500	1.500	0	1.500	1.500	1.500
2	Summe der Auszahlungen aus laufender Verwaltungstätigkeit	-20.632,36	-26.000	-25.600	0	-26.500	-26.800	-26.800
3	Anteiliger Zahlungsmittelüberschuss/-bedarf des Ergebnishaushalts (Saldo aus Nummern 1 und 2)	-17.749,96	-24.500	-24.100	0	-25.000	-25.300	-25.300
4	Einzahlungen aus Investitionszuwendungen	0,00	0	0	0	0	0	0
5	Einzahlungen aus Investitionsbeiträgen und ähnlichen Entgelten für Investitionstätigkeit	0,00	0	0	0	0	0	0
6	Einzahlungen aus der Veräußerung von Sachvermögen	0,00	0	0	0	0	0	0
7	Einzahlungen aus der Veräußerung von Finanzvermögen	0,00	0	0	0	0	0	0
8	Einzahlungen für sonstige Investitionstätigkeit	0,00	0	0	0	0	0	0
9	Einzahlungen aus Investitionstätigkeit (Summe aus Nummern 4 bis 8)	0,00	0	0	0	0	0	0
10	Auszahlungen für den Erwerb von Grundstücken und Gebäuden	0,00	0	0	0	0	0	0
11	Auszahlungen für Baumaßnahmen	0,00	0	0	0	0	0	0
12	Auszahlungen für den Erwerb von beweglichem Sachvermögen	0,00	0	0	0	0	0	0
13	Auszahlungen für den Erwerb von Finanzvermögen	0,00	0	0	0	0	0	0
14	Auszahlungen für Investitionsförderungsmaßnahmen	0,00	0	0	0	0	0	0
15	Auszahlungen für den Erwerb von immateriellen Vermögensgegenständen	0,00	0	0	0	0	0	0
16	Auszahlungen aus Investitionstätigkeit (Summe aus Nummern 10 bis 15)	0,00	0	0	0	0	0	0
17	Anteiliger veranschlagter Finanzierungsmittelüberschuss/-bedarf aus Investitionstätigkeit (Saldo aus Numern 9 und 16)	0,00	0	0	0	0	0	0
18	Anteiliger veranschlagter Finanzierungsmittel-(Saldo aus Nummern 3 und 17)	-17.749,96	-24.500	-24.100	0	-25.000	-25.300	-25.300

Haushaltsplan 2025 der Gemeinde Talheim



Teilergebnishaushalt einschließlich Finanzplanung Produktgruppe 1224 Kommunales Grundbuchwesen - [THH 2]

Bürgermeisteramt Talheim

Nr.	Bezeichnung	Ergebnis 2023	Ansatz 2024	Ansatz 2025	Plan 2026	Plan 2027	Plan 2028
		EUR					
		1	2	3	4	5	6
1	Steuern und ähnliche Abgaben	0,00	0	0	0	0	0
2	Zuweisungen und Zuwendungen, Umlagen	0,00	0	0	0	0	0
3	Aufgelöste Investitionszuwendungen und -beiträge	0,00	0	0	0	0	0
4	Sonstige Transfererträge	0,00	0	0	0	0	0
5	Entgelte für öffentliche Leistungen oder Einrichtungen	360,00	100	100	100	100	100
6	Sonstige privatrechtliche Leistungsentgelte	0,00	0	0	0	0	0
7	Kostenerstattungen und Kostenumlagen	0,00	0	0	0	0	0
8	Zinsen und ähnliche Erträge	0,00	0	0	0	0	0
9	Aktivierete Eigenleistungen und Bestandveränderungen	0,00	0	0	0	0	0
10	Sonstige ordentliche Erträge	0,00	0	0	0	0	0
11	Anteilige ordentliche Erträge (Summe aus Nummern 1 bis 10)	360,00	100	100	100	100	100
12	Personalaufwendungen	0,00	0	0	0	0	0
13	Versorgungsaufwendungen	0,00	0	0	0	0	0
14	Aufwendungen für Sach- und Dienstleistungen	0,00	0	0	0	0	0
15	Abschreibungen	0,00	0	0	0	0	0
16	Zinsen und ähnliche Aufwendungen	0,00	0	0	0	0	0
17	Transferaufwendungen	0,00	0	0	0	0	0
18	Sonstige ordentliche Aufwendungen	0,00	0	0	0	0	0
19	Anteilige ordentliche Aufwendungen (Summe aus Nummern 12 bis 18)	0,00	0	0	0	0	0
20	Anteiliges veranschlagtes ordentliches Ergebnis (Summe aus Nummern 11 und 19)	360,00	100	100	100	100	100
21	Erträge aus internen Leistungen	0,00	0	0	0	0	0
22	Aufwendungen für interne Leistungen	0,00	0	0	0	0	0
23	kalkulatorische Kosten	0,00	0	0	0	0	0
24	Veranschlagtes kalkulatorisches Ergebnis (Saldo aus Nummern 21 bis 23)	0,00	0	0	0	0	0
25	Veranschlagter Nettoressourcenbedarf/-überschuss (Summe aus Nummer 20 und 24)	360,00	100	100	100	100	100

Haushaltsplan 2025 der Gemeinde Talheim



Teilfinanzhaushalt einschließlich Finanzplanung Produktgruppe 1224 Kommunales Grundbuchwesen - [THH 2]

Bürgermeisteramt Talheim

Nr.	Bezeichnung	Ergebnis 2023	Ansatz 2024	Ansatz 2025	VE	Plan 2026	Plan 2027	Plan 2028
		EUR						
		1	2	3	4	5	6	7
1	Summe der Einzahlungen aus laufender Verwaltungstätigkeit (ohne außerordentliche zahlungswirksame Erträge aus Vermögensveräußerung)	360,00	100	100	0	100	100	100
2	Summe der Auszahlungen aus laufender Verwaltungstätigkeit	0,00	0	0	0	0	0	0
3	Anteilliger Zahlungsmittelüberschuss/-bedarf des Ergebnishaushalts (Saldo aus Nummern 1 und 2)	360,00	100	100	0	100	100	100
4	Einzahlungen aus Investitionszuwendungen	0,00	0	0	0	0	0	0
5	Einzahlungen aus Investitionsbeiträgen und ähnlichen Entgelten für Investitionstätigkeit	0,00	0	0	0	0	0	0
6	Einzahlungen aus der Veräußerung von Sachvermögen	0,00	0	0	0	0	0	0
7	Einzahlungen aus der Veräußerung von Finanzvermögen	0,00	0	0	0	0	0	0
8	Einzahlungen für sonstige Investitionstätigkeit	0,00	0	0	0	0	0	0
9	Einzahlungen aus Investitionstätigkeit (Summe aus Nummern 4 bis 8)	0,00	0	0	0	0	0	0
10	Auszahlungen für den Erwerb von Grundstücken und Gebäuden	0,00	0	0	0	0	0	0
11	Auszahlungen für Baumaßnahmen	0,00	0	0	0	0	0	0
12	Auszahlungen für den Erwerb von beweglichem Sachvermögen	0,00	0	0	0	0	0	0
13	Auszahlungen für den Erwerb von Finanzvermögen	0,00	0	0	0	0	0	0
14	Auszahlungen für Investitionsförderungsmaßnahmen	0,00	0	0	0	0	0	0
15	Auszahlungen für den Erwerb von immateriellen Vermögensgegenständen	0,00	0	0	0	0	0	0
16	Auszahlungen aus Investitionstätigkeit (Summe aus Nummern 10 bis 15)	0,00	0	0	0	0	0	0
17	Anteilliger veranschlagter Finanzierungsmittelüberschuss/-bedarf aus Investitionstätigkeit (Saldo aus Numern 9 und 16)	0,00	0	0	0	0	0	0
18	Anteilliger veranschlagter Finanzierungsmittel-(Saldo aus Nummern 3 und 17)	360,00	100	100	0	100	100	100

Haushaltsplan 2025 der Gemeinde Talheim



Teilergebnishaushalt einschließlich Finanzplanung Produktgruppe 1260 Brandschutz - [THH 2]

Bürgermeisteramt Talheim

Nr.	Bezeichnung	Ergebnis 2023	Ansatz 2024	Ansatz 2025	Plan 2026	Plan 2027	Plan 2028
		EUR					
		1	2	3	4	5	6
1	Steuern und ähnliche Abgaben	0,00	0	0	0	0	0
2	Zuweisungen und Zuwendungen, Umlagen	3.320,00	0	0	0	0	0
3	Aufgelöste Investitionszuwendungen und -beiträge	0,00	1.300	1.900	1.900	1.900	1.600
4	Sonstige Transfererträge	0,00	0	0	0	0	0
5	Entgelte für öffentliche Leistungen oder Einrichtungen	11.938,24	0	0	0	0	0
6	Sonstige privatrechtliche Leistungsentgelte	0,00	1.300	1.300	1.300	1.300	1.300
7	Kostenerstattungen und Kostenumlagen	1.625,27	0	0	0	0	0
8	Zinsen und ähnliche Erträge	0,00	0	0	0	0	0
9	Aktivierete Eigenleistungen und Bestandveränderungen	0,00	0	0	0	0	0
10	Sonstige ordentliche Erträge	0,00	0	0	0	0	0
11	Anteilige ordentliche Erträge (Summe aus Nummern 1 bis 10)	16.883,51	2.600	3.200	3.200	3.200	2.900
12	Personalaufwendungen	0,00	0	0	0	0	0
13	Versorgungsaufwendungen	0,00	0	0	0	0	0
14	Aufwendungen für Sach- und Dienstleistungen	-35.110,12	-30.200	-30.200	-30.200	-30.200	-30.200
15	Abschreibungen	0,00	-7.400	-9.700	-9.700	-9.700	-8.500
16	Zinsen und ähnliche Aufwendungen	0,00	0	0	0	0	0
17	Transferaufwendungen	0,00	-2.500	-2.500	-2.500	-2.500	-2.500
18	Sonstige ordentliche Aufwendungen	-10.087,38	-3.800	-3.800	-3.800	-3.800	-3.800
19	Anteilige ordentliche Aufwendungen (Summe aus Nummern 12 bis 18)	-45.197,50	-43.900	-46.200	-46.200	-46.200	-45.000
20	Anteiliges veranschlagtes ordentliches Ergebnis (Summe aus Nummern 11 und 19)	-28.313,99	-41.300	-43.000	-43.000	-43.000	-42.100
21	Erträge aus internen Leistungen	0,00	0	0	0	0	0
22	Aufwendungen für interne Leistungen	0,00	0	0	0	0	0
23	kalkulatorische Kosten	0,00	0	0	0	0	0
24	Veranschlagtes kalkulatorisches Ergebnis (Saldo aus Nummern 21 bis 23)	0,00	0	0	0	0	0
25	Veranschlagter Nettoressourcenbedarf/-überschuss (Summe aus Nummer 20 und 24)	-28.313,99	-41.300	-43.000	-43.000	-43.000	-42.100

Haushaltsplan 2025 der Gemeinde Talheim



Teilfinanzhaushalt einschließlich Finanzplanung Produktgruppe 1260 Brandschutz - [THH 2]

Bürgermeisteramt Talheim

Nr.	Bezeichnung	Ergebnis 2023	Ansatz 2024	Ansatz 2025	VE	Plan 2026	Plan 2027	Plan 2028
		EUR						
		1	2	3	4	5	6	7
1	Summe der Einzahlungen aus laufender Verwaltungstätigkeit (ohne außerordentliche zahlungswirksame Erträge aus Vermögensveräußerung)	18.934,51	1.300	1.300	0	1.300	1.300	1.300
2	Summe der Auszahlungen aus laufender Verwaltungstätigkeit	-48.468,54	-36.500	-36.500	0	-36.500	-36.500	-36.500
3	Intelligenter Zahlungsmittelüberschuss/-bedarf des Ergebnishaushalts (Saldo aus Nummern 1 und 2)	-29.534,03	-35.200	-35.200	0	-35.200	-35.200	-35.200
4	Einzahlungen aus Investitionszuwendungen	3.000,00	0	196.000	0	0	0	96.000
5	Einzahlungen aus Investitionsbeiträgen und ähnlichen Entgelten für Investitionstätigkeit	0,00	0	0	0	0	0	0
6	Einzahlungen aus der Veräußerung von Sachvermögen	0,00	0	0	0	0	0	0
7	Einzahlungen aus der Veräußerung von Finanzvermögen	0,00	0	0	0	0	0	0
8	Einzahlungen für sonstige Investitionstätigkeit	0,00	0	0	0	0	0	0
9	Einzahlungen aus Investitionstätigkeit (Summe aus Nummern 4 bis 8)	3.000,00	0	196.000	0	0	0	96.000
10	Auszahlungen für den Erwerb von Grundstücken und Gebäuden	0,00	0	0	0	0	0	0
11	Auszahlungen für Baumaßnahmen	-9.817,50	0	0	0	0	0	0
12	Auszahlungen für den Erwerb von beweglichem Sachvermögen	0,00	-225.600	-534.800	0	-5.000	-55.000	-280.000
13	Auszahlungen für den Erwerb von Finanzvermögen	0,00	0	0	0	0	0	0
14	Auszahlungen für Investitionsförderungsmaßnahmen	0,00	0	0	0	0	0	0
15	Auszahlungen für den Erwerb von immateriellen Vermögensgegenständen	0,00	0	0	0	0	0	0
16	Auszahlungen aus Investitionstätigkeit (Summe aus Nummern 10 bis 15)	-9.817,50	-225.600	-534.800	0	-5.000	-55.000	-280.000
17	Intelligenter veranschlagter Finanzierungsmittelüberschuss/-bedarf aus Investitionstätigkeit (Saldo aus Numern 9 und 16)	-6.817,50	-225.600	-338.800	0	-5.000	-55.000	-184.000
18	Intelligenter veranschlagter Finanzierungsmittel-Saldo aus Nummern 3 und 17)	-36.351,53	-260.800	-374.000	0	-40.200	-90.200	-219.200

Haushaltsplan 2025 der Gemeinde Talheim



Einzeldarstellung der Investitionsmaßnahmen Produktgruppe 1260 Brandschutz - [THH 2]

Bürgermeisteramt Talheim

Investition I-1260-001 Feuerwehr-Beschaffung Fahrzeuge (MTW)

Nr.	Investitionsmaßnahmen Einzahlungs- und Auszahlungsarten	Gesamtang. z. Maßnahme -nachrichtl.-	Bisher finanziert	Ermächtigungs übertragungen aus Vorvorj.	Ergebnis 2023	Ansatz 2024	Ansatz 2025	VE
EUR								
		1	2	3	4	5	6	7
1	Einzahlungen aus Investitionszuwendungen	29.000	13.000,00	0	0,00	0	0	0
6	Summe der Einzahlungen aus Investitionstätigkeit (Summe aus Nummern 1 bis 5)	29.000	13.000,00	0	0,00	0	0	0
9	Auszahlungen für den Erwerb von beweglichem Sachvermögen	-135.000	-61.463,92	0	0,00	0	0	0
13	Summe der Auszahlungen aus Investitionstätigkeit (Summe aus Nummern 7 bis 12)	-135.000	-61.463,92	0	0,00	0	0	0
14	Saldo aus Investitionstätigkeit (Saldo aus Nummern 6 und 13)	-106.000	-48.463,92	0	0,00	0	0	0
16	Gesamtkosten der Maßnahme (Summe aus Nummern 13 und 15)	-135.000	-61.463,92	0	0,00	0	0	0

Investition I-1260-002 Feuerwehr-Beschaffung Fahrzeuge (GTW)

Nr.	Investitionsmaßnahmen Einzahlungs- und Auszahlungsarten	Gesamtang. z. Maßnahme -nachrichtl.-	Bisher finanziert	Ermächtigungs übertragungen aus Vorvorj.	Ergebnis 2023	Ansatz 2024	Ansatz 2025	VE
EUR								
		1	2	3	4	5	6	7
1	Einzahlungen aus Investitionszuwendungen	196.000	0,00	0	0,00	0	196.000	0
6	Summe der Einzahlungen aus Investitionstätigkeit (Summe aus Nummern 1 bis 5)	196.000	0,00	0	0,00	0	196.000	0
8	Auszahlungen für Baumaßnahmen	0	-9.817,50	0	-9.817,50	0	0	0
9	Auszahlungen für den Erwerb von beweglichem Sachvermögen	-740.000	0,00	0	0,00	-200.000	-490.000	0
13	Summe der Auszahlungen aus Investitionstätigkeit (Summe aus Nummern 7 bis 12)	-740.000	-9.817,50	0	-9.817,50	-200.000	-490.000	0
14	Saldo aus Investitionstätigkeit (Saldo aus Nummern 6 und 13)	-544.000	-9.817,50	0	-9.817,50	-200.000	-294.000	0
16	Gesamtkosten der Maßnahme (Summe aus Nummern 13 und 15)	-740.000	-9.817,50	0	-9.817,50	-200.000	-490.000	0

Erläuterungen:

In 2025 ist die Ersatzbeschaffung für das alte Löschfahrzeug (LF) und ein Zuschuss eingeplant.
Gerätewagen Logistik Katastrophenschutz (GWL)

Investition I-1260-003 Digitalfunkgeräte, sonst. Ersatzbeschaffungen

Nr.	Investitionsmaßnahmen Einzahlungs- und Auszahlungsarten	Gesamtang. z. Maßnahme -nachrichtl.-	Bisher finanziert	Ermächtigungs übertragungen aus Vorvorj.	Ergebnis 2023	Ansatz 2024	Ansatz 2025	VE
EUR								
		1	2	3	4	5	6	7
1	Einzahlungen aus Investitionszuwendungen	0	3.000,00	0	3.000,00	0	0	0
6	Summe der Einzahlungen aus Investitionstätigkeit (Summe aus Nummern 1 bis 5)	0	3.000,00	0	3.000,00	0	0	0
9	Auszahlungen für den Erwerb von beweglichem Sachvermögen	-114.900	-23.840,58	0	0,00	-20.600	-39.800	0
13	Summe der Auszahlungen aus Investitionstätigkeit (Summe aus Nummern 7 bis 12)	-114.900	-23.840,58	0	0,00	-20.600	-39.800	0
14	Saldo aus Investitionstätigkeit (Saldo aus Nummern 6 und 13)	-114.900	-20.840,58	0	3.000,00	-20.600	-39.800	0
16	Gesamtkosten der Maßnahme (Summe aus Nummern 13 und 15)	-114.900	-23.840,58	0	0,00	-20.600	-39.800	0

Investition I-1260-004 Defibrillator

Haushaltsplan 2025 der Gemeinde Talheim



Einzeldarstellung der Investitionsmaßnahmen Produktgruppe 1260 Brandschutz - [THH 2]

Bürgermeisteramt Talheim

Nr.	Investitionsmaßnahmen Einzahlungs- und Auszahlungsarten	Gesamtang. z. Maßnahme -nachrichtl.-	Bisher finanziert	Ermächtigungs- übertragungen aus Vorvorj.	Ergebnis 2023	Ansatz 2024	Ansatz 2025	VE
EUR								
		1	2	3	4	5	6	7
9	Auszahlungen für den Erwerb von beweglichem Sachvermögen	0	-1.714,05	0	0,00	0	0	0
13	Summe der Auszahlungen aus Investitionstätigkeit (Summe aus Nummern 7 bis 12)	0	-1.714,05	0	0,00	0	0	0
14	Saldo aus Investitionstätigkeit (Saldo aus Nummern 6 und 13)	0	-1.714,05	0	0,00	0	0	0
16	Gesamtkosten der Maßnahme (Summe aus Nummern 13 und 15)	0	-1.714,05	0	0,00	0	0	0

Investition I-1260-005 Feuerwehr-Fahrzeuge (HLF 10)

Nr.	Investitionsmaßnahmen Einzahlungs- und Auszahlungsarten	Gesamtang. z. Maßnahme -nachrichtl.-	Bisher finanziert	Ermächtigungs- übertragungen aus Vorvorj.	Ergebnis 2023	Ansatz 2024	Ansatz 2025	VE
EUR								
		1	2	3	4	5	6	7
1	Einzahlungen aus Investitionszuwendungen	96.000	0,00	0	0,00	0	0	0
6	Summe der Einzahlungen aus Investitionstätigkeit (Summe aus Nummern 1 bis 5)	96.000	0,00	0	0,00	0	0	0
9	Auszahlungen für den Erwerb von beweglichem Sachvermögen	-325.000	0,00	0	0,00	0	0	0
13	Summe der Auszahlungen aus Investitionstätigkeit (Summe aus Nummern 7 bis 12)	-325.000	0,00	0	0,00	0	0	0
14	Saldo aus Investitionstätigkeit (Saldo aus Nummern 6 und 13)	-229.000	0,00	0	0,00	0	0	0
16	Gesamtkosten der Maßnahme (Summe aus Nummern 13 und 15)	-325.000	0,00	0	0,00	0	0	0

Investition I-1260-006 Feuerwehr Stromaggregat-Rollwagen

Nr.	Investitionsmaßnahmen Einzahlungs- und Auszahlungsarten	Gesamtang. z. Maßnahme -nachrichtl.-	Bisher finanziert	Ermächtigungs- übertragungen aus Vorvorj.	Ergebnis 2023	Ansatz 2024	Ansatz 2025	VE
EUR								
		1	2	3	4	5	6	7
9	Auszahlungen für den Erwerb von beweglichem Sachvermögen	-23.500	0,00	0	0,00	-5.000	-5.000	0
13	Summe der Auszahlungen aus Investitionstätigkeit (Summe aus Nummern 7 bis 12)	-23.500	0,00	0	0,00	-5.000	-5.000	0
14	Saldo aus Investitionstätigkeit (Saldo aus Nummern 6 und 13)	-23.500	0,00	0	0,00	-5.000	-5.000	0
16	Gesamtkosten der Maßnahme (Summe aus Nummern 13 und 15)	-23.500	0,00	0	0,00	-5.000	-5.000	0

Teilhaushalt 3 – Schulen

Produktgruppen und Bezeichnung

Produktbereich 21 - Schulträgeraufgaben

2110 Grundschule – Allgemeinbildende Schulen

Haushaltsplan 2025 der Gemeinde Talheim



Teilergebnishaushalt einschließlich Finanzplanung Teilhaushalt 3 Schulen

Bürgermeisteramt Talheim

Nr.	Bezeichnung	Ergebnis 2023	Ansatz 2024	Ansatz 2025	Plan 2026	Plan 2027	Plan 2028
		EUR					
		1	2	3	4	5	6
1	Steuern und ähnliche Abgaben	0,00	0	0	0	0	0
2	Zuweisungen und Zuwendungen, Umlagen	16.926,00	5.500	5.500	5.500	5.500	5.500
3	Aufgelöste Investitionszuwendungen und -beiträge	0,00	0	0	0	0	0
4	Sonstige Transfererträge	0,00	0	0	0	0	0
5	Entgelte für öffentliche Leistungen oder Einrichtungen	17.177,00	4.300	4.300	4.300	4.300	4.300
6	Sonstige privatrechtliche Leistungsentgelte	5.044,60	400	400	400	400	400
7	Kostenerstattungen und Kostenumlagen	8.100,00	0	0	0	0	0
8	Zinsen und ähnliche Erträge	0,00	0	0	0	0	0
9	Aktivierete Eigenleistungen und Bestandveränderungen	0,00	0	0	0	0	0
10	Sonstige ordentliche Erträge	0,00	0	0	0	0	0
11	Anteilige ordentliche Erträge (Summe aus Nummern 1 bis 10)	47.247,60	10.200	10.200	10.200	10.200	10.200
12	Personalaufwendungen	-71.533,36	-74.900	-79.700	-80.100	-80.900	-81.300
13	Versorgungsaufwendungen	0,00	0	0	0	0	0
14	Aufwendungen für Sach- und Dienstleistungen	-48.725,14	-14.100	-12.600	-12.100	-12.100	-12.100
15	Abschreibungen	0,00	-2.100	-5.900	-5.700	-5.100	-3.500
16	Zinsen und ähnliche Aufwendungen	0,00	0	0	0	0	0
17	Transferaufwendungen	0,00	0	0	0	0	0
18	Sonstige ordentliche Aufwendungen	-10.077,80	-7.100	-7.100	-7.100	-7.100	-7.100
19	Anteilige ordentliche Aufwendungen (Summe aus Nummern 12 bis 18)	-130.336,30	-98.200	-105.300	-105.000	-105.200	-164.000
20	Anteiliges veranschlagtes ordentliches Ergebnis (Summe aus Nummern 11 und 19)	-83.088,70	-88.000	-95.100	-94.800	-95.000	-153.800
21	Erträge aus internen Leistungen	0,00	0	0	0	0	0
22	Aufwendungen für interne Leistungen	-7.086,62	-3.700	-3.700	-3.700	-3.700	-3.700
23	kalkulatorische Kosten	0,00	0	0	0	0	0
24	Veranschlagtes kalkulatorisches Ergebnis (Saldo aus Nummern 21 bis 23)	-7.086,62	-3.700	-3.700	-3.700	-3.700	-3.700
25	Veranschlagter Nettoressourcenbedarf/-überschuss (Summe aus Nummer 20 und 24)	-90.175,32	-91.700	-98.800	-98.500	-98.700	-157.500

Haushaltsplan 2025 der Gemeinde Talheim



Teilfinanzhaushalt einschließlich Finanzplanung Teilhaushalt 3 Schulen

Bürgermeisteramt Talheim

Nr.	Bezeichnung	Ergebnis 2023	Ansatz 2024	Ansatz 2025	VE	Plan 2026	Plan 2027	Plan 2028
EUR								
		1	2	3	4	5	6	7
1	Summe der Einzahlungen aus laufender Verwaltungstätigkeit (ohne außerordentliche zahlungswirksame Erträge aus Vermögensveräußerung)	47.146,77	10.200	10.200	0	10.200	10.200	10.200
2	Summe der Auszahlungen aus laufender Verwaltungstätigkeit	-129.887,66	-96.100	-99.400	0	-99.300	-100.100	-160.500
3	Anteiliger Zahlungsmittelüberschuss/-bedarf des Ergebnishaushalts (Saldo aus Nummern 1 und 2)	-82.740,89	-85.900	-89.200	0	-89.100	-89.900	-150.300
4	Einzahlungen aus Investitionszuwendungen	0,00	0	0	0	1.500.000	0	0
5	Einzahlungen aus Investitionsbeiträgen und ähnlichen Entgelten für Investitionstätigkeit	0,00	0	0	0	0	0	0
6	Einzahlungen aus der Veräußerung von Sachvermögen	0,00	0	0	0	0	0	0
7	Einzahlungen aus der Veräußerung von Finanzvermögen	0,00	0	0	0	0	0	0
8	Einzahlungen für sonstige Investitionstätigkeit	0,00	0	0	0	0	0	0
9	Einzahlungen aus Investitionstätigkeit (Summe aus Nummern 4 bis 8)	0,00	0	0	0	1.500.000	0	0
10	Auszahlungen für den Erwerb von Grundstücken und Gebäuden	0,00	0	0	0	0	0	0
11	Auszahlungen für Baumaßnahmen	0,00	-558.200	-2.500.000	0	0	0	0
12	Auszahlungen für den Erwerb von beweglichem Sachvermögen	-6.195,20	-17.000	-10.000	0	-5.000	-10.000	0
13	Auszahlungen für den Erwerb von Finanzvermögen	0,00	0	0	0	0	0	0
14	Auszahlungen für Investitionsförderungsmaßnahmen	0,00	0	0	0	0	0	0
15	Auszahlungen für den Erwerb von immateriellen Vermögensgegenständen	0,00	0	0	0	0	0	0
16	Auszahlungen aus Investitionstätigkeit (Summe aus Nummern 10 bis 15)	-6.195,20	-575.200	-2.510.000	0	-5.000	-10.000	0
17	Anteiliger veranschlagter Finanzierungsmittelüberschuss/-bedarf aus Investitionstätigkeit (Saldo aus Numern 9 und 16)	-6.195,20	-575.200	-2.510.000	0	1.495.000	-10.000	0
18	Anteiliger veranschlagter Finanzierungsmittel-Saldo aus Nummern 3 und 17)	-88.936,09	-661.100	-2.599.200	0	1.405.900	-99.900	-150.300

Haushaltsplan 2025 der Gemeinde Talheim



Teilergebnishaushalt einschließlich Finanzplanung Produktbereich 21 Schulträgeraufgaben

Bürgermeisteramt Talheim

Nr.	Bezeichnung	Ergebnis 2023	Ansatz 2024	Ansatz 2025	Plan 2026	Plan 2027	Plan 2028
		EUR					
		1	2	3	4	5	6
1	Steuern und ähnliche Abgaben	0,00	0	0	0	0	0
2	Zuweisungen und Zuwendungen, Umlagen	16.926,00	5.500	5.500	5.500	5.500	5.500
3	Aufgelöste Investitionszuwendungen und -beiträge	0,00	0	0	0	0	0
4	Sonstige Transfererträge	0,00	0	0	0	0	0
5	Entgelte für öffentliche Leistungen oder Einrichtungen	17.177,00	4.300	4.300	4.300	4.300	4.300
6	Sonstige privatrechtliche Leistungsentgelte	5.044,60	400	400	400	400	400
7	Kostenerstattungen und Kostenumlagen	8.100,00	0	0	0	0	0
8	Zinsen und ähnliche Erträge	0,00	0	0	0	0	0
9	Aktivierete Eigenleistungen und Bestandveränderungen	0,00	0	0	0	0	0
10	Sonstige ordentliche Erträge	0,00	0	0	0	0	0
11	Anteilige ordentliche Erträge (Summe aus Nummern 1 bis 10)	47.247,60	10.200	10.200	10.200	10.200	10.200
12	Personalaufwendungen	-71.533,36	-74.900	-79.700	-80.100	-80.900	-81.300
13	Versorgungsaufwendungen	0,00	0	0	0	0	0
14	Aufwendungen für Sach- und Dienstleistungen	-48.725,14	-14.100	-12.600	-12.100	-12.100	-12.100
15	Abschreibungen	0,00	-2.100	-5.900	-5.700	-5.100	-3.500
16	Zinsen und ähnliche Aufwendungen	0,00	0	0	0	0	0
17	Transferaufwendungen	0,00	0	0	0	0	0
18	Sonstige ordentliche Aufwendungen	-10.077,80	-7.100	-7.100	-7.100	-7.100	-7.100
19	Anteilige ordentliche Aufwendungen (Summe aus Nummern 12 bis 18)	-130.336,30	-98.200	-105.300	-105.000	-105.200	-164.000
20	Anteiliges veranschlagtes ordentliches Ergebnis (Summe aus Nummern 11 und 19)	-83.088,70	-88.000	-95.100	-94.800	-95.000	-153.800
21	Erträge aus internen Leistungen	0,00	0	0	0	0	0
22	Aufwendungen für interne Leistungen	-7.086,62	-3.700	-3.700	-3.700	-3.700	-3.700
23	kalkulatorische Kosten	0,00	0	0	0	0	0
24	Veranschlagtes kalkulatorisches Ergebnis (Saldo aus Nummern 21 bis 23)	-7.086,62	-3.700	-3.700	-3.700	-3.700	-3.700
25	Veranschlagter Nettoressourcenbedarf/-überschuss (Summe aus Nummer 20 und 24)	-90.175,32	-91.700	-98.800	-98.500	-98.700	-157.500

Haushaltsplan 2025 der Gemeinde Talheim



Teilfinanzhaushalt einschließlich Finanzplanung Produktbereich 21 Schulträgeraufgaben

Bürgermeisteramt Talheim

Nr.	Bezeichnung	Ergebnis 2023	Ansatz 2024	Ansatz 2025	VE	Plan 2026	Plan 2027	Plan 2028
		EUR						
		1	2	3	4	5	6	7
1	Summe der Einzahlungen aus laufender Verwaltungstätigkeit (ohne außerordentliche zahlungswirksame Erträge aus Vermögensveräußerung)	47.146,77	10.200	10.200	0	10.200	10.200	10.200
2	Summe der Auszahlungen aus laufender Verwaltungstätigkeit	-129.887,66	-96.100	-99.400	0	-99.300	-100.100	-160.500
3	Antelliger Zahlungsmittelüberschuss/-bedarf des Ergebnishaushalts (Saldo aus Nummern 1 und 2)	-82.740,89	-85.900	-89.200	0	-89.100	-89.900	-150.300
4	Einzahlungen aus Investitionszuwendungen	0,00	0	0	0	1.500.000	0	0
5	Einzahlungen aus Investitionsbeiträgen und ähnlichen Entgelten für Investitionstätigkeit	0,00	0	0	0	0	0	0
6	Einzahlungen aus der Veräußerung von Sachvermögen	0,00	0	0	0	0	0	0
7	Einzahlungen aus der Veräußerung von Finanzvermögen	0,00	0	0	0	0	0	0
8	Einzahlungen für sonstige Investitionstätigkeit	0,00	0	0	0	0	0	0
9	Einzahlungen aus Investitionstätigkeit (Summe aus Nummern 4 bis 8)	0,00	0	0	0	1.500.000	0	0
10	Auszahlungen für den Erwerb von Grundstücken und Gebäuden	0,00	0	0	0	0	0	0
11	Auszahlungen für Baumaßnahmen	0,00	-558.200	-2.500.000	0	0	0	0
12	Auszahlungen für den Erwerb von beweglichem Sachvermögen	-6.195,20	-17.000	-10.000	0	-5.000	-10.000	0
13	Auszahlungen für den Erwerb von Finanzvermögen	0,00	0	0	0	0	0	0
14	Auszahlungen für Investitionsförderungsmaßnahmen	0,00	0	0	0	0	0	0
15	Auszahlungen für den Erwerb von immateriellen Vermögensgegenständen	0,00	0	0	0	0	0	0
16	Auszahlungen aus Investitionstätigkeit (Summe aus Nummern 10 bis 15)	-6.195,20	-575.200	-2.510.000	0	-5.000	-10.000	0
17	Antelliger veranschlagter Finanzierungsmittelüberschuss/-bedarf aus Investitionstätigkeit (Saldo aus Numern 9 und 16)	-6.195,20	-575.200	-2.510.000	0	1.495.000	-10.000	0
18	Antelliger veranschlagter Finanzierungsmittel-Saldo aus Nummern 3 und 17)	-88.936,09	-661.100	-2.599.200	0	1.405.900	-99.900	-150.300

Haushaltsplan 2025 der Gemeinde Talheim



Produktbeschreibung Produktgruppe 2110 Allgemeinbildende Schulen - [THH 3]

Bürgermeisteramt Talheim

Produktbereich	21	Schulträgeraufgaben
Produktgruppe	2110	Allgemeinbildende Schulen - [THH 3]
Kurzbeschreibung	<p>Die allgemeinbildenden Schulen (Grundschulen einschl. Grundschulförderklassen, Hauptschulen und Werkrealschulen, Realschulen, Gymnasien, Gemeinschaftsschulen) erfüllen den ihnen nach dem Schulgesetz gegenüber Schülern mit und ohne Behinderung jeweils obliegenden Bildungs- und Erziehungsauftrag;</p> <p>Leistungen zur Sicherstellung des Schul- und Unterrichtsbetriebs und Schaffung der sächlichen und personellen Vo-raussetzungen in Erfüllung der Aufgabe des örtlichen Schulträgers durch</p> <ul style="list-style-type: none"> -Entwicklungsplanung sowie Bereitstellung, Unterhaltung und Bewirtschaftung der Grundstücke und der baulichen Anlagen einschl. der zugeordneten Sporteinrichtungen und einer zugeordneten Schulmensa (ggf. anteilig) -Bereitstellung von Einrichtungen, Lehr- und Lernmitteln -bei einem Ganztagschulbetrieb sowie bei Betreuung vor und nach dem Unterricht bzw. am Nachmittag erweitertes Betreuungsangebot und Freizeitgestaltung; ggf. Bereitstellung der Verpflegung gegen Entgelt einschl. des dazu notwendigen weiteren Personal- und Sachaufwands (Ausschreibung, Vergabe, Organisation der Essensausgabe, Reinigung) -Bereitstellung und Fortbildung des nichtlehrenden Personals -Abwicklung von Versicherungsangelegenheiten -Öffentlichkeitsarbeit / Beratung / Auskünfte -Durchführung von Veranstaltungen 	
Allgemeine Ziele	Sicherstellung und Weiterentwicklung eines bedarfsgerechten schulischen Angebots	

Haushaltsplan 2025 der Gemeinde Talheim



Teilergebnishaushalt einschließlich Finanzplanung Produktgruppe 2110 Allgemeinbildende Schulen - [THH 3]

Bürgermeisteramt Talheim

Nr.	Bezeichnung	Ergebnis 2023	Ansatz 2024	Ansatz 2025	Plan 2026	Plan 2027	Plan 2028
		EUR					
		1	2	3	4	5	6
1	Steuern und ähnliche Abgaben	0,00	0	0	0	0	0
2	Zuweisungen und Zuwendungen, Umlagen	16.926,00	5.500	5.500	5.500	5.500	5.500
3	Aufgelöste Investitionszuwendungen und -beiträge	0,00	0	0	0	0	0
4	Sonstige Transfererträge	0,00	0	0	0	0	0
5	Entgelte für öffentliche Leistungen oder Einrichtungen	17.177,00	4.300	4.300	4.300	4.300	4.300
6	Sonstige privatrechtliche Leistungsentgelte	5.044,60	400	400	400	400	400
7	Kostenerstattungen und Kostenumlagen	8.100,00	0	0	0	0	0
8	Zinsen und ähnliche Erträge	0,00	0	0	0	0	0
9	Aktivierete Eigenleistungen und Bestandveränderungen	0,00	0	0	0	0	0
10	Sonstige ordentliche Erträge	0,00	0	0	0	0	0
11	Anteilige ordentliche Erträge (Summe aus Nummern 1 bis 10)	47.247,60	10.200	10.200	10.200	10.200	10.200
12	Personalaufwendungen	-71.533,36	-74.900	-79.700	-80.100	-80.900	-81.300
13	Versorgungsaufwendungen	0,00	0	0	0	0	0
14	Aufwendungen für Sach- und Dienstleistungen	-48.725,14	-14.100	-12.600	-12.100	-12.100	-12.100
15	Abschreibungen	0,00	-2.100	-5.900	-5.700	-5.100	-3.500
16	Zinsen und ähnliche Aufwendungen	0,00	0	0	0	0	0
17	Transferaufwendungen	0,00	0	0	0	0	0
18	Sonstige ordentliche Aufwendungen	-10.077,80	-7.100	-7.100	-7.100	-7.100	-7.100
19	Anteilige ordentliche Aufwendungen (Summe aus Nummern 12 bis 18)	-130.336,30	-98.200	-105.300	-105.000	-105.200	-164.000
20	Anteiliges veranschlagtes ordentliches Ergebnis (Summe aus Nummern 11 und 19)	-83.088,70	-88.000	-95.100	-94.800	-95.000	-153.800
21	Erträge aus internen Leistungen	0,00	0	0	0	0	0
22	Aufwendungen für interne Leistungen	-7.086,62	-3.700	-3.700	-3.700	-3.700	-3.700
23	kalkulatorische Kosten	0,00	0	0	0	0	0
24	Veranschlagtes kalkulatorisches Ergebnis (Saldo aus Nummern 21 bis 23)	-7.086,62	-3.700	-3.700	-3.700	-3.700	-3.700
25	Veranschlagter Nettoressourcenbedarf/-überschuss (Summe aus Nummer 20 und 24)	-90.175,32	-91.700	-98.800	-98.500	-98.700	-157.500

Haushaltsplan 2025 der Gemeinde Talheim



Teilfinanzhaushalt einschließlich Finanzplanung Produktgruppe 2110 Allgemeinbildende Schulen - [THH 3]

Bürgermeisteramt Talheim

Nr.	Bezeichnung	Ergebnis 2023	Ansatz 2024	Ansatz 2025	VE	Plan 2026	Plan 2027	Plan 2028
		EUR						
		1	2	3	4	5	6	7
1	Summe der Einzahlungen aus laufender Verwaltungstätigkeit (ohne außerordentliche zahlungswirksame Erträge aus Vermögensveräußerung)	47.146,77	10.200	10.200	0	10.200	10.200	10.200
2	Summe der Auszahlungen aus laufender Verwaltungstätigkeit	-129.887,66	-96.100	-99.400	0	-99.300	-100.100	-160.500
3	Intelligenter Zahlungsmittelüberschuss/-bedarf des Ergebnishaushalts (Saldo aus Nummern 1 und 2)	-82.740,89	-85.900	-89.200	0	-89.100	-89.900	-150.300
4	Einzahlungen aus Investitionszuwendungen	0,00	0	0	0	1.500.000	0	0
5	Einzahlungen aus Investitionsbeiträgen und ähnlichen Entgelten für Investitionstätigkeit	0,00	0	0	0	0	0	0
6	Einzahlungen aus der Veräußerung von Sachvermögen	0,00	0	0	0	0	0	0
7	Einzahlungen aus der Veräußerung von Finanzvermögen	0,00	0	0	0	0	0	0
8	Einzahlungen für sonstige Investitionstätigkeit	0,00	0	0	0	0	0	0
9	Einzahlungen aus Investitionstätigkeit (Summe aus Nummern 4 bis 8)	0,00	0	0	0	1.500.000	0	0
10	Auszahlungen für den Erwerb von Grundstücken und Gebäuden	0,00	0	0	0	0	0	0
11	Auszahlungen für Baumaßnahmen	0,00	-558.200	-2.500.000	0	0	0	0
12	Auszahlungen für den Erwerb von beweglichem Sachvermögen	-6.195,20	-17.000	-10.000	0	-5.000	-10.000	0
13	Auszahlungen für den Erwerb von Finanzvermögen	0,00	0	0	0	0	0	0
14	Auszahlungen für Investitionsförderungsmaßnahmen	0,00	0	0	0	0	0	0
15	Auszahlungen für den Erwerb von immateriellen Vermögensgegenständen	0,00	0	0	0	0	0	0
16	Auszahlungen aus Investitionstätigkeit (Summe aus Nummern 10 bis 15)	-6.195,20	-575.200	-2.510.000	0	-5.000	-10.000	0
17	Intelligenter veranschlagter Finanzierungsmittelüberschuss/-bedarf aus Investitionstätigkeit (Saldo aus Numern 9 und 16)	-6.195,20	-575.200	-2.510.000	0	1.495.000	-10.000	0
18	Intelligenter veranschlagter Finanzierungsmittel-Saldo aus Nummern 3 und 17)	-88.936,09	-661.100	-2.599.200	0	1.405.900	-99.900	-150.300

Haushaltsplan 2025 der Gemeinde Talheim



Einzeldarstellung der Investitionsmaßnahmen Produktgruppe 2110 Allgemeinbildende Schulen - [THH 3]

Bürgermeisteramt Talheim

Investition I-2110-001 Grundschule-Erwerb v. bewegl. Sachen (EDV, Rollos)

Nr.	Investitionsmaßnahmen Einzahlungs- und Auszahlungsarten	Gesamtang. z. Maßnahme -nachrichtl.-	Bisher finanziert	Ermächtigungs übertragungen aus Vorvorj.	Ergebnis 2023	Ansatz 2024	Ansatz 2025	VE
EUR								
		1	2	3	4	5	6	7
9	Auszahlungen für den Erwerb von beweglichem Sachvermögen	-57.000	-8.238,37	0	-3.370,50	-5.000	-5.000	0
13	Summe der Auszahlungen aus Investitionstätigkeit (Summe aus Nummern 7 bis 12)	-57.000	-8.238,37	0	-3.370,50	-5.000	-5.000	0
14	Saldo aus Investitionstätigkeit (Saldo aus Nummern 6 und 13)	-57.000	-8.238,37	0	-3.370,50	-5.000	-5.000	0
16	Gesamtkosten der Maßnahme (Summe aus Nummern 13 und 15)	-57.000	-8.238,37	0	-3.370,50	-5.000	-5.000	0

Investition I-2110-002 Kopierautomat Schule

Nr.	Investitionsmaßnahmen Einzahlungs- und Auszahlungsarten	Gesamtang. z. Maßnahme -nachrichtl.-	Bisher finanziert	Ermächtigungs übertragungen aus Vorvorj.	Ergebnis 2023	Ansatz 2024	Ansatz 2025	VE
EUR								
		1	2	3	4	5	6	7
9	Auszahlungen für den Erwerb von beweglichem Sachvermögen	0	-2.656,40	0	0,00	0	0	0
13	Summe der Auszahlungen aus Investitionstätigkeit (Summe aus Nummern 7 bis 12)	0	-2.656,40	0	0,00	0	0	0
14	Saldo aus Investitionstätigkeit (Saldo aus Nummern 6 und 13)	0	-2.656,40	0	0,00	0	0	0
16	Gesamtkosten der Maßnahme (Summe aus Nummern 13 und 15)	0	-2.656,40	0	0,00	0	0	0

Investition I-2110-003 San./Erweiterung Anbau - Grundschule

Nr.	Investitionsmaßnahmen Einzahlungs- und Auszahlungsarten	Gesamtang. z. Maßnahme -nachrichtl.-	Bisher finanziert	Ermächtigungs übertragungen aus Vorvorj.	Ergebnis 2023	Ansatz 2024	Ansatz 2025	VE
EUR								
		1	2	3	4	5	6	7
1	Einzahlungen aus Investitionszuwendungen	1.500.000	0,00	0	0,00	0	0	0
6	Summe der Einzahlungen aus Investitionstätigkeit (Summe aus Nummern 1 bis 5)	1.500.000	0,00	0	0,00	0	0	0
8	Auszahlungen für Baumaßnahmen	-3.078.200	0,00	0	0,00	-558.200	-2.500.000	0
13	Summe der Auszahlungen aus Investitionstätigkeit (Summe aus Nummern 7 bis 12)	-3.078.200	0,00	0	0,00	-558.200	-2.500.000	0
14	Saldo aus Investitionstätigkeit (Saldo aus Nummern 6 und 13)	-1.578.200	0,00	0	0,00	-558.200	-2.500.000	0
16	Gesamtkosten der Maßnahme (Summe aus Nummern 13 und 15)	-3.078.200	0,00	0	0,00	-558.200	-2.500.000	0

Erläuterungen:

I-2110-003 Grundschule - Planungs- und Baukosten für Anbau/Erweiterung/Ganztagsbetreuung)

Investition I-2110-004 Papierschrank

Nr.	Investitionsmaßnahmen Einzahlungs- und Auszahlungsarten	Gesamtang. z. Maßnahme -nachrichtl.-	Bisher finanziert	Ermächtigungs übertragungen aus Vorvorj.	Ergebnis 2023	Ansatz 2024	Ansatz 2025	VE
EUR								
		1	2	3	4	5	6	7
9	Auszahlungen für den Erwerb von beweglichem Sachvermögen	0	-1.428,00	0	0,00	0	0	0
13	Summe der Auszahlungen aus Investitionstätigkeit (Summe aus Nummern 7 bis 12)	0	-1.428,00	0	0,00	0	0	0
14	Saldo aus Investitionstätigkeit (Saldo aus Nummern 6 und 13)	0	-1.428,00	0	0,00	0	0	0

Haushaltsplan 2025 der Gemeinde Talheim



Einzeldarstellung der Investitionsmaßnahmen Produktgruppe 2110 Allgemeinbildende Schulen - [THH 3]

Bürgermeisteramt Talheim

Nr.	Investitionsmaßnahmen Einzahlungs- und Auszahlungsarten	Gesamtang. z. Maßnahme -nachrichtl.-	Bisher finanziert	Ermächtigungs übertragungen aus Vorvorj.	Ergebnis 2023	Ansatz 2024	Ansatz 2025	VE
EUR								
		1	2	3	4	5	6	7
16	Gesamtkosten der Maßnahme (Summe aus Nummern 13 und 15)	0	-1.428,00	0	0,00	0	0	0
Investition I-2110-005 EDV-Ausstattung								
Nr.	Investitionsmaßnahmen Einzahlungs- und Auszahlungsarten	Gesamtang. z. Maßnahme -nachrichtl.-	Bisher finanziert	Ermächtigungs übertragungen aus Vorvorj.	Ergebnis 2023	Ansatz 2024	Ansatz 2025	VE
EUR								
		1	2	3	4	5	6	7
8	Auszahlungen für Baumaßnahmen	0	-10.074,23	0	0,00	0	0	0
9	Auszahlungen für den Erwerb von beweglichem Sachvermögen	-22.000	-4.231,69	0	-2.824,70	-12.000	-5.000	0
13	Summe der Auszahlungen aus Investitionstätigkeit (Summe aus Nummern 7 bis 12)	-22.000	-14.305,92	0	-2.824,70	-12.000	-5.000	0
14	Saldo aus Investitionstätigkeit (Saldo aus Nummern 6 und 13)	-22.000	-14.305,92	0	-2.824,70	-12.000	-5.000	0
16	Gesamtkosten der Maßnahme (Summe aus Nummern 13 und 15)	-22.000	-14.305,92	0	-2.824,70	-12.000	-5.000	0
Investition S-2110-001 Grundschule-Gebäude Sanierungsplanung/-maßnahmen								
Nr.	Investitionsmaßnahmen Einzahlungs- und Auszahlungsarten	Gesamtang. z. Maßnahme -nachrichtl.-	Bisher finanziert	Ermächtigungs übertragungen aus Vorvorj.	Ergebnis 2023	Ansatz 2024	Ansatz 2025	VE
EUR								
		1	2	3	4	5	6	7
8	Auszahlungen für Baumaßnahmen	-18.000	0,00	0	0,00	0	0	0
13	Summe der Auszahlungen aus Investitionstätigkeit (Summe aus Nummern 7 bis 12)	-18.000	0,00	0	0,00	0	0	0
14	Saldo aus Investitionstätigkeit (Saldo aus Nummern 6 und 13)	-18.000	0,00	0	0,00	0	0	0
16	Gesamtkosten der Maßnahme (Summe aus Nummern 13 und 15)	-18.000	0,00	0	0,00	0	0	0

Teilhaushalt 4 – Sport, Kultur und Soziales

Produktgruppen und Bezeichnung

Produktbereich 25 - Museen, Archiv, Zoo

2520 Kommunale Museen

Produktbereich 26 - Theater, Konzerte Musikschulen

2620 Musikpflege

Produktbereich 28 – Sonstige Kulturpflege

2810 Sonstige Kulturpflege (kulturelle Vereine)

Produktbereich 29 - Förderung von Kirchengemeinden und sonst. Religionsgemeinschaften

2910 Förderung von Kirchengemeinden und sonstigen Religionsgemeinschaften

Produktbereich 31 - Soziale Hilfen

3140 Soziale Einrichtungen für Flüchtlinge/Asylbewerber (Anschlussunterbringung)

3180 Sonstige soziale Hilfen und Leistungen (für Senioren)
und Betreuung/Förderung der Integration von Flüchtlingen (einschl. Koordination)

Produktbereich 36 – Kinder-, Jugend- und Familienhilfe

3620 Allgemeine Förderung junger Menschen (Ferienmaßnahmen)

3650 Tageseinrichtungen für Kinder und Kindertagespflege
(Kindergarten, Waldkindergarten, Kleinkindbetreuung)

Produktbereich 41 – Gesundheitsdienste

4140 Maßnahmen der Gesundheitspflege (Corona-Pandemie)

Produktbereich 42 – Sport und Bäder

4210 Förderung des Sports

4241 Sportstätten (Sporthalle)

Haushaltsplan 2025 der Gemeinde Talheim



Teilergebnishaushalt einschließlich Finanzplanung Teilhaushalt 4 Sport, Kultur und Soziales

Bürgermeisteramt Talheim

Nr.	Bezeichnung	Ergebnis 2023	Ansatz 2024	Ansatz 2025	Plan 2026	Plan 2027	Plan 2028
		EUR					
		1	2	3	4	5	6
1	Steuern und ähnliche Abgaben	0,00	0	0	0	0	0
2	Zuweisungen und Zuwendungen, Umlagen	262.368,60	297.100	320.200	264.400	264.400	264.400
3	Aufgelöste Investitionszuwendungen und -beiträge	0,00	10.900	11.700	11.700	11.700	11.700
4	Sonstige Transfererträge	0,00	0	0	0	0	0
5	Entgelte für öffentliche Leistungen oder Einrichtungen	101.783,80	78.500	115.000	111.000	111.000	111.000
6	Sonstige privatrechtliche Leistungsentgelte	15.769,02	33.700	33.700	33.700	33.700	33.700
7	Kostenerstattungen und Kostenumlagen	5.753,08	3.000	33.000	3.000	3.000	3.000
8	Zinsen und ähnliche Erträge	0,00	0	0	0	0	0
9	Aktivierete Eigenleistungen und Bestandveränderungen	0,00	0	0	0	0	0
10	Sonstige ordentliche Erträge	0,00	0	0	0	0	0
11	Anteilige ordentliche Erträge (Summe aus Nummern 1 bis 10)	385.674,50	423.200	513.600	423.800	423.800	423.800
12	Personalaufwendungen	-688.673,31	-766.600	-819.700	-781.200	-787.400	-787.400
13	Versorgungsaufwendungen	0,00	0	0	0	0	0
14	Aufwendungen für Sach- und Dienstleistungen	-83.169,86	-128.600	-203.200	-93.100	-80.200	-108.500
15	Abschreibungen	0,00	-71.900	-66.400	-66.200	-65.700	-65.600
16	Zinsen und ähnliche Aufwendungen	0,00	0	0	0	0	0
17	Transferaufwendungen	-8.987,02	-14.700	-14.700	-14.700	-14.700	-14.700
18	Sonstige ordentliche Aufwendungen	-27.029,88	-17.600	-18.000	-18.000	-18.000	-18.000
19	Anteilige ordentliche Aufwendungen (Summe aus Nummern 12 bis 18)	-807.860,07	-999.400	-1.122.000	-973.200	-966.000	-994.200
20	Anteiliges veranschlagtes ordentliches Ergebnis (Summe aus Nummern 11 und 19)	-422.185,57	-576.200	-608.400	-549.400	-542.200	-570.400
21	Erträge aus internen Leistungen	0,00	0	0	0	0	0
22	Aufwendungen für interne Leistungen	-10.108,78	-8.000	-8.000	-8.000	-8.000	-8.000
23	kalkulatorische Kosten	0,00	0	0	0	0	0
24	Veranschlagtes kalkulatorisches Ergebnis (Saldo aus Nummern 21 bis 23)	-10.108,78	-8.000	-8.000	-8.000	-8.000	-8.000
25	Veranschlagter Nettoressourcenbedarf/-überschuss (Summe aus Nummer 20 und 24)	-432.294,35	-584.200	-616.400	-557.400	-550.200	-578.400

Haushaltsplan 2025 der Gemeinde Talheim



Teilfinanzhaushalt einschließlich Finanzplanung Teilhaushalt 4 Sport, Kultur und Soziales

Bürgermeisteramt Talheim

Nr.	Bezeichnung	Ergebnis 2023	Ansatz 2024	Ansatz 2025	VE	Plan 2026	Plan 2027	Plan 2028
		EUR						
		1	2	3	4	5	6	7
1	Summe der Einzahlungen aus laufender Verwaltungstätigkeit (ohne außerordentliche zahlungswirksame Erträge aus Vermögensveräußerung)	386.406,66	412.300	501.900	0	412.100	412.100	412.100
2	Summe der Auszahlungen aus laufender Verwaltungstätigkeit	-809.090,18	-927.500	-1.055.600	0	-907.000	-900.300	-928.600
3	Anteiliger Zahlungsmittelüberschuss/-bedarf des Ergebnishaushalts (Saldo aus Nummern 1 und 2)	-422.683,52	-515.200	-553.700	0	-494.900	-488.200	-516.500
4	Einzahlungen aus Investitionszuwendungen	60.980,70	0	0	0	0	300.000	0
5	Einzahlungen aus Investitionsbeiträgen und ähnlichen Entgelten für Investitionstätigkeit	0,00	0	0	0	0	0	0
6	Einzahlungen aus der Veräußerung von Sachvermögen	0,00	0	0	0	0	0	0
7	Einzahlungen aus der Veräußerung von Finanzvermögen	0,00	0	0	0	0	0	0
8	Einzahlungen für sonstige Investitionstätigkeit	0,00	0	0	0	0	0	0
9	Einzahlungen aus Investitionstätigkeit (Summe aus Nummern 4 bis 8)	60.980,70	0	0	0	0	300.000	0
10	Auszahlungen für den Erwerb von Grundstücken und Gebäuden	0,00	0	-140.000	0	0	0	0
11	Auszahlungen für Baumaßnahmen	-7.261,99	0	-50.000	0	-650.000	-2.000.000	-30.000
12	Auszahlungen für den Erwerb von beweglichem Sachvermögen	-4.847,40	-11.500	-2.000	0	-2.000	-2.000	0
13	Auszahlungen für den Erwerb von Finanzvermögen	0,00	0	0	0	0	0	0
14	Auszahlungen für Investitionsförderungsmaßnahmen	0,00	0	0	0	0	0	0
15	Auszahlungen für den Erwerb von immateriellen Vermögensgegenständen	0,00	0	0	0	0	0	0
16	Auszahlungen aus Investitionstätigkeit (Summe aus Nummern 10 bis 15)	-12.109,39	-11.500	-192.000	0	-652.000	-2.002.000	-30.000
17	Anteiliger veranschlagter Finanzierungsmittelüberschuss/-bedarf aus Investitionstätigkeit (Saldo aus Numern 9 und 16)	48.871,31	-11.500	-192.000	0	-652.000	-1.702.000	-30.000
18	Anteiliger veranschlagter Finanzierungsmittel-Saldo aus Nummern 3 und 17)	-373.812,21	-526.700	-745.700	0	-1.146.900	-2.190.200	-546.500

Haushaltsplan 2025 der Gemeinde Talheim



Teilergebnishaushalt einschließlich Finanzplanung Produktbereich 25 Museen, Archiv, Zoo

Bürgermeisteramt Talheim

Nr.	Bezeichnung	Ergebnis 2023	Ansatz 2024	Ansatz 2025	Plan 2026	Plan 2027	Plan 2028
		EUR					
		1	2	3	4	5	6
1	Steuern und ähnliche Abgaben	0,00	0	0	0	0	0
2	Zuweisungen und Zuwendungen, Umlagen	0,00	0	0	0	0	0
3	Aufgelöste Investitionszuwendungen und -beiträge	0,00	0	0	0	0	0
4	Sonstige Transfererträge	0,00	0	0	0	0	0
5	Entgelte für öffentliche Leistungen oder Einrichtungen	0,00	0	0	0	0	0
6	Sonstige privatrechtliche Leistungsentgelte	0,00	200	200	200	200	200
7	Kostenerstattungen und Kostenumlagen	0,00	0	0	0	0	0
8	Zinsen und ähnliche Erträge	0,00	0	0	0	0	0
9	Aktivierete Eigenleistungen und Bestandveränderungen	0,00	0	0	0	0	0
10	Sonstige ordentliche Erträge	0,00	0	0	0	0	0
11	Anteilige ordentliche Erträge (Summe aus Nummern 1 bis 10)	0,00	200	200	200	200	200
12	Personalaufwendungen	0,00	0	0	0	0	0
13	Versorgungsaufwendungen	0,00	0	0	0	0	0
14	Aufwendungen für Sach- und Dienstleistungen	-87,40	-400	-400	-400	-400	-400
15	Abschreibungen	0,00	0	0	0	0	0
16	Zinsen und ähnliche Aufwendungen	0,00	0	0	0	0	0
17	Transferaufwendungen	0,00	0	0	0	0	0
18	Sonstige ordentliche Aufwendungen	-121,38	-600	-600	-600	-600	-600
19	Anteilige ordentliche Aufwendungen (Summe aus Nummern 12 bis 18)	-208,78	-1.000	-1.000	-1.000	-1.000	-1.000
20	Anteiliges veranschlagtes ordentliches Ergebnis (Summe aus Nummern 11 und 19)	-208,78	-800	-800	-800	-800	-800
21	Erträge aus internen Leistungen	0,00	0	0	0	0	0
22	Aufwendungen für interne Leistungen	0,00	0	0	0	0	0
23	kalkulatorische Kosten	0,00	0	0	0	0	0
24	Veranschlagtes kalkulatorisches Ergebnis (Saldo aus Nummern 21 bis 23)	0,00	0	0	0	0	0
25	Veranschlagter Nettoressourcenbedarf/-überschuss (Summe aus Nummer 20 und 24)	-208,78	-800	-800	-800	-800	-800

Haushaltsplan 2025 der Gemeinde Talheim




Teilfinanzhaushalt einschließlich Finanzplanung Produktbereich 25 Museen, Archiv, Zoo

Bürgermeisteramt Talheim

Nr.	Bezeichnung	Ergebnis 2023	Ansatz 2024	Ansatz 2025	VE	Plan 2026	Plan 2027	Plan 2028
		EUR						
		1	2	3	4	5	6	7
1	Summe der Einzahlungen aus laufender Verwaltungstätigkeit (ohne außerordentliche zahlungswirksame Erträge aus Vermögensveräußerung)	0,00	200	200	0	200	200	200
2	Summe der Auszahlungen aus laufender Verwaltungstätigkeit	-208,78	-1.000	-1.000	0	-1.000	-1.000	-1.000
3	Anteilliger Zahlungsmittelüberschuss/-bedarf des Ergebnishaushalts (Saldo aus Nummern 1 und 2)	-208,78	-800	-800	0	-800	-800	-800
4	Einzahlungen aus Investitionszuwendungen	0,00	0	0	0	0	0	0
5	Einzahlungen aus Investitionsbeiträgen und ähnlichen Entgelten für Investitionstätigkeit	0,00	0	0	0	0	0	0
6	Einzahlungen aus der Veräußerung von Sachvermögen	0,00	0	0	0	0	0	0
7	Einzahlungen aus der Veräußerung von Finanzvermögen	0,00	0	0	0	0	0	0
8	Einzahlungen für sonstige Investitionstätigkeit	0,00	0	0	0	0	0	0
9	Einzahlungen aus Investitionstätigkeit (Summe aus Nummern 4 bis 8)	0,00	0	0	0	0	0	0
10	Auszahlungen für den Erwerb von Grundstücken und Gebäuden	0,00	0	0	0	0	0	0
11	Auszahlungen für Baumaßnahmen	0,00	0	0	0	0	0	0
12	Auszahlungen für den Erwerb von beweglichem Sachvermögen	0,00	0	0	0	0	0	0
13	Auszahlungen für den Erwerb von Finanzvermögen	0,00	0	0	0	0	0	0
14	Auszahlungen für Investitionsförderungsmaßnahmen	0,00	0	0	0	0	0	0
15	Auszahlungen für den Erwerb von immateriellen Vermögensgegenständen	0,00	0	0	0	0	0	0
16	Auszahlungen aus Investitionstätigkeit (Summe aus Nummern 10 bis 15)	0,00	0	0	0	0	0	0
17	Anteilliger veranschlagter Finanzierungsmittelüberschuss/-bedarf aus Investitionstätigkeit (Saldo aus Numern 9 und 16)	0,00	0	0	0	0	0	0
18	Anteilliger veranschlagter Finanzierungsmittel-Saldo aus Nummern 3 und 17)	-208,78	-800	-800	0	-800	-800	-800

Haushaltsplan 2025 der Gemeinde Talheim

	Produktbeschreibung Produktgruppe 2520 Kommunale Museen - [THH 4]	
	Bürgermeisteramt Talheim	
Produktbereich	25	Museen, Archiv, Zoo
Produktgruppe	2520	Kommunale Museen - [THH 4]
Kurzbeschreibung	Pflege des Museumsguts; Dauer- und sonderausstellungen; Museumsbezogene Kulturaktivitäten; Museumsbezogene Dienstleistungen	

Haushaltsplan 2025 der Gemeinde Talheim



Teilergebnishaushalt einschließlich Finanzplanung Produktgruppe 2520 Kommunale Museen - [THH 4]

Bürgermeisteramt Talheim

Nr.	Bezeichnung	Ergebnis 2023	Ansatz 2024	Ansatz 2025	Plan 2026	Plan 2027	Plan 2028
		EUR					
		1	2	3	4	5	6
1	Steuern und ähnliche Abgaben	0,00	0	0	0	0	0
2	Zuweisungen und Zuwendungen, Umlagen	0,00	0	0	0	0	0
3	Aufgelöste Investitionszuwendungen und -beiträge	0,00	0	0	0	0	0
4	Sonstige Transfererträge	0,00	0	0	0	0	0
5	Entgelte für öffentliche Leistungen oder Einrichtungen	0,00	0	0	0	0	0
6	Sonstige privatrechtliche Leistungsentgelte	0,00	200	200	200	200	200
7	Kostenerstattungen und Kostenumlagen	0,00	0	0	0	0	0
8	Zinsen und ähnliche Erträge	0,00	0	0	0	0	0
9	Aktivierete Eigenleistungen und Bestandveränderungen	0,00	0	0	0	0	0
10	Sonstige ordentliche Erträge	0,00	0	0	0	0	0
11	Anteilige ordentliche Erträge (Summe aus Nummern 1 bis 10)	0,00	200	200	200	200	200
12	Personalaufwendungen	0,00	0	0	0	0	0
13	Versorgungsaufwendungen	0,00	0	0	0	0	0
14	Aufwendungen für Sach- und Dienstleistungen	-87,40	-400	-400	-400	-400	-400
15	Abschreibungen	0,00	0	0	0	0	0
16	Zinsen und ähnliche Aufwendungen	0,00	0	0	0	0	0
17	Transferaufwendungen	0,00	0	0	0	0	0
18	Sonstige ordentliche Aufwendungen	-121,38	-600	-600	-600	-600	-600
19	Anteilige ordentliche Aufwendungen (Summe aus Nummern 12 bis 18)	-208,78	-1.000	-1.000	-1.000	-1.000	-1.000
20	Anteiliges veranschlagtes ordentliches Ergebnis (Summe aus Nummern 11 und 19)	-208,78	-800	-800	-800	-800	-800
21	Erträge aus internen Leistungen	0,00	0	0	0	0	0
22	Aufwendungen für interne Leistungen	0,00	0	0	0	0	0
23	kalkulatorische Kosten	0,00	0	0	0	0	0
24	Veranschlagtes kalkulatorisches Ergebnis (Saldo aus Nummern 21 bis 23)	0,00	0	0	0	0	0
25	Veranschlagter Nettoressourcenbedarf/-überschuss (Summe aus Nummer 20 und 24)	-208,78	-800	-800	-800	-800	-800

Haushaltsplan 2025 der Gemeinde Talheim



Teilfinanzhaushalt einschließlich Finanzplanung Produktgruppe 2520 Kommunale Museen - [THH 4]

Bürgermeisteramt Talheim

Nr.	Bezeichnung	Ergebnis 2023	Ansatz 2024	Ansatz 2025	VE	Plan 2026	Plan 2027	Plan 2028
		EUR						
		1	2	3	4	5	6	7
1	Summe der Einzahlungen aus laufender Verwaltungstätigkeit (ohne außerordentliche zahlungswirksame Erträge aus Vermögensveräußerung)	0,00	200	200	0	200	200	200
2	Summe der Auszahlungen aus laufender Verwaltungstätigkeit	-208,78	-1.000	-1.000	0	-1.000	-1.000	-1.000
3	Anteiliger Zahlungsmittelüberschuss/-bedarf des Ergebnishaushalts (Saldo aus Nummern 1 und 2)	-208,78	-800	-800	0	-800	-800	-800
4	Einzahlungen aus Investitionszuwendungen	0,00	0	0	0	0	0	0
5	Einzahlungen aus Investitionsbeiträgen und ähnlichen Entgelten für Investitionstätigkeit	0,00	0	0	0	0	0	0
6	Einzahlungen aus der Veräußerung von Sachvermögen	0,00	0	0	0	0	0	0
7	Einzahlungen aus der Veräußerung von Finanzvermögen	0,00	0	0	0	0	0	0
8	Einzahlungen für sonstige Investitionstätigkeit	0,00	0	0	0	0	0	0
9	Einzahlungen aus Investitionstätigkeit (Summe aus Nummern 4 bis 8)	0,00	0	0	0	0	0	0
10	Auszahlungen für den Erwerb von Grundstücken und Gebäuden	0,00	0	0	0	0	0	0
11	Auszahlungen für Baumaßnahmen	0,00	0	0	0	0	0	0
12	Auszahlungen für den Erwerb von beweglichem Sachvermögen	0,00	0	0	0	0	0	0
13	Auszahlungen für den Erwerb von Finanzvermögen	0,00	0	0	0	0	0	0
14	Auszahlungen für Investitionsförderungsmaßnahmen	0,00	0	0	0	0	0	0
15	Auszahlungen für den Erwerb von immateriellen Vermögensgegenständen	0,00	0	0	0	0	0	0
16	Auszahlungen aus Investitionstätigkeit (Summe aus Nummern 10 bis 15)	0,00	0	0	0	0	0	0
17	Anteiliger veranschlagter Finanzierungsmittelüberschuss/-bedarf aus Investitionstätigkeit (Saldo aus Numern 9 und 16)	0,00	0	0	0	0	0	0
18	Anteiliger veranschlagter Finanzierungsmittel-Saldo aus Nummern 3 und 17)	-208,78	-800	-800	0	-800	-800	-800

Haushaltsplan 2025 der Gemeinde Talheim



Einzeldarstellung der Investitionsmaßnahmen Produktgruppe 2520 Kommunale Museen - [THH 4]

Bürgermeisteramt Talheim

Investition I-2520-001 Kommunale Museen-Heimatbuch-Neuauflage

Nr.	Investitionsmaßnahmen Einzahlungs- und Auszahlungsarten	Gesamtang. z. Maßnahme -nachrichtl.-	Bisher finanziert	Ermächtigungs übertragungen aus Vorvorj.	Ergebnis 2023	Ansatz 2024	Ansatz 2025	VE
EUR								
		1	2	3	4	5	6	7
9	Auszahlungen für den Erwerb von beweglichem Sachvermögen	-1.000	0,00	0	0,00	0	0	0
13	Summe der Auszahlungen aus Investitionstätigkeit (Summe aus Nummern 7 bis 12)	-1.000	0,00	0	0,00	0	0	0
14	Saldo aus Investitionstätigkeit (Saldo aus Nummern 6 und 13)	-1.000	0,00	0	0,00	0	0	0
16	Gesamtkosten der Maßnahme (Summe aus Nummern 13 und 15)	-1.000	0,00	0	0,00	0	0	0

Investition S-2520-001 Kommunale Museen-Hochbaumaßn. Heimatmuseum

Nr.	Investitionsmaßnahmen Einzahlungs- und Auszahlungsarten	Gesamtang. z. Maßnahme -nachrichtl.-	Bisher finanziert	Ermächtigungs übertragungen aus Vorvorj.	Ergebnis 2023	Ansatz 2024	Ansatz 2025	VE
EUR								
		1	2	3	4	5	6	7
8	Auszahlungen für Baumaßnahmen	-1.000	0,00	0	0,00	0	0	0
13	Summe der Auszahlungen aus Investitionstätigkeit (Summe aus Nummern 7 bis 12)	-1.000	0,00	0	0,00	0	0	0
14	Saldo aus Investitionstätigkeit (Saldo aus Nummern 6 und 13)	-1.000	0,00	0	0,00	0	0	0
16	Gesamtkosten der Maßnahme (Summe aus Nummern 13 und 15)	-1.000	0,00	0	0,00	0	0	0

Haushaltsplan 2025 der Gemeinde Talheim



Teilergebnishaushalt einschließlich Finanzplanung Produktbereich 26 Theater, Konzerte, Musikschulen

Bürgermeisteramt Talheim

Nr.	Bezeichnung	Ergebnis 2023	Ansatz 2024	Ansatz 2025	Plan 2026	Plan 2027	Plan 2028
		EUR					
		1	2	3	4	5	6
1	Steuern und ähnliche Abgaben	0,00	0	0	0	0	0
2	Zuweisungen und Zuwendungen, Umlagen	0,00	0	0	0	0	0
3	Aufgelöste Investitionszuwendungen und -beiträge	0,00	0	0	0	0	0
4	Sonstige Transfererträge	0,00	0	0	0	0	0
5	Entgelte für öffentliche Leistungen oder Einrichtungen	0,00	0	0	0	0	0
6	Sonstige privatrechtliche Leistungsentgelte	0,00	0	0	0	0	0
7	Kostenerstattungen und Kostenumlagen	0,00	0	0	0	0	0
8	Zinsen und ähnliche Erträge	0,00	0	0	0	0	0
9	Aktivierete Eigenleistungen und Bestandveränderungen	0,00	0	0	0	0	0
10	Sonstige ordentliche Erträge	0,00	0	0	0	0	0
11	Anteilige ordentliche Erträge (Summe aus Nummern 1 bis 10)	0,00	0	0	0	0	0
12	Personalaufwendungen	0,00	0	0	0	0	0
13	Versorgungsaufwendungen	0,00	0	0	0	0	0
14	Aufwendungen für Sach- und Dienstleistungen	0,00	0	0	0	0	0
15	Abschreibungen	0,00	0	0	0	0	0
16	Zinsen und ähnliche Aufwendungen	0,00	0	0	0	0	0
17	Transferaufwendungen	-1.200,00	-3.500	-3.500	-3.500	-3.500	-3.500
18	Sonstige ordentliche Aufwendungen	0,00	0	0	0	0	0
19	Anteilige ordentliche Aufwendungen (Summe aus Nummern 12 bis 18)	-1.200,00	-3.500	-3.500	-3.500	-3.500	-3.500
20	Anteiliges veranschlagtes ordentliches Ergebnis (Summe aus Nummern 11 und 19)	-1.200,00	-3.500	-3.500	-3.500	-3.500	-3.500
21	Erträge aus internen Leistungen	0,00	0	0	0	0	0
22	Aufwendungen für interne Leistungen	0,00	0	0	0	0	0
23	kalkulatorische Kosten	0,00	0	0	0	0	0
24	Veranschlagtes kalkulatorisches Ergebnis (Saldo aus Nummern 21 bis 23)	0,00	0	0	0	0	0
25	Veranschlagter Nettoressourcenbedarf/-überschuss (Summe aus Nummer 20 und 24)	-1.200,00	-3.500	-3.500	-3.500	-3.500	-3.500

Haushaltsplan 2025 der Gemeinde Talheim




Teilfinanzhaushalt einschließlich Finanzplanung Produktbereich 26 Theater, Konzerte, Musikschulen

Bürgermeisteramt Talheim

Nr.	Bezeichnung	Ergebnis 2023	Ansatz 2024	Ansatz 2025	VE	Plan 2026	Plan 2027	Plan 2028
		EUR						
		1	2	3	4	5	6	7
1	Summe der Einzahlungen aus laufender Verwaltungstätigkeit (ohne außerordentliche zahlungswirksame Erträge aus Vermögensveräußerung)	0,00	0	0	0	0	0	0
2	Summe der Auszahlungen aus laufender Verwaltungstätigkeit	-1.200,00	-3.500	-3.500	0	-3.500	-3.500	-3.500
3	Anteilliger Zahlungsmittelüberschuss/-bedarf des Ergebnishaushalts (Saldo aus Nummern 1 und 2)	-1.200,00	-3.500	-3.500	0	-3.500	-3.500	-3.500
4	Einzahlungen aus Investitionszuwendungen	0,00	0	0	0	0	0	0
5	Einzahlungen aus Investitionsbeiträgen und ähnlichen Entgelten für Investitionstätigkeit	0,00	0	0	0	0	0	0
6	Einzahlungen aus der Veräußerung von Sachvermögen	0,00	0	0	0	0	0	0
7	Einzahlungen aus der Veräußerung von Finanzvermögen	0,00	0	0	0	0	0	0
8	Einzahlungen für sonstige Investitionstätigkeit	0,00	0	0	0	0	0	0
9	Einzahlungen aus Investitionstätigkeit (Summe aus Nummern 4 bis 8)	0,00	0	0	0	0	0	0
10	Auszahlungen für den Erwerb von Grundstücken und Gebäuden	0,00	0	0	0	0	0	0
11	Auszahlungen für Baumaßnahmen	0,00	0	0	0	0	0	0
12	Auszahlungen für den Erwerb von beweglichem Sachvermögen	0,00	0	0	0	0	0	0
13	Auszahlungen für den Erwerb von Finanzvermögen	0,00	0	0	0	0	0	0
14	Auszahlungen für Investitionsförderungsmaßnahmen	0,00	0	0	0	0	0	0
15	Auszahlungen für den Erwerb von immateriellen Vermögensgegenständen	0,00	0	0	0	0	0	0
16	Auszahlungen aus Investitionstätigkeit (Summe aus Nummern 10 bis 15)	0,00	0	0	0	0	0	0
17	Anteilliger veranschlagter Finanzierungsmittelüberschuss/-bedarf aus Investitionstätigkeit (Saldo aus Numern 9 und 16)	0,00	0	0	0	0	0	0
18	Anteilliger veranschlagter Finanzierungsmittel-Saldo aus Nummern 3 und 17)	-1.200,00	-3.500	-3.500	0	-3.500	-3.500	-3.500

Haushaltsplan 2025 der Gemeinde Talheim

	Produktbeschreibung Produktgruppe 2620 Musikpflege - [THH 4]	
	Bürgermeisteramt Talheim	
Produktbereich	26	Theater, Konzerte, Musikschulen
Produktgruppe	2620	Musikpflege - [THH 4]
Kurzbeschreibung	Institutionelle Förderung oder Projektförderung durch Finanz- oder Sachleistungen sowie Information oder Betreuung; Förderung des privaten und ehrenamtlichen Engagements	
Allgemeine Ziele	Vermittlung eines möglichst qualitativsten Angebots im Sinne des Kulturauftrags Auseinandersetzung mit geistigen, künstlerischen und kulturellen Strömungen der Zeit	

Haushaltsplan 2025 der Gemeinde Talheim



Teilergebnishaushalt einschließlich Finanzplanung Produktgruppe 2620 Musikpflege - [THH 4]

Bürgermeisteramt Talheim

Nr.	Bezeichnung	Ergebnis 2023	Ansatz 2024	Ansatz 2025	Plan 2026	Plan 2027	Plan 2028
		EUR					
		1	2	3	4	5	6
1	Steuern und ähnliche Abgaben	0,00	0	0	0	0	0
2	Zuweisungen und Zuwendungen, Umlagen	0,00	0	0	0	0	0
3	Aufgelöste Investitionszuwendungen und -beiträge	0,00	0	0	0	0	0
4	Sonstige Transfererträge	0,00	0	0	0	0	0
5	Entgelte für öffentliche Leistungen oder Einrichtungen	0,00	0	0	0	0	0
6	Sonstige privatrechtliche Leistungsentgelte	0,00	0	0	0	0	0
7	Kostenerstattungen und Kostenumlagen	0,00	0	0	0	0	0
8	Zinsen und ähnliche Erträge	0,00	0	0	0	0	0
9	Aktivierete Eigenleistungen und Bestandveränderungen	0,00	0	0	0	0	0
10	Sonstige ordentliche Erträge	0,00	0	0	0	0	0
11	Anteilige ordentliche Erträge (Summe aus Nummern 1 bis 10)	0,00	0	0	0	0	0
12	Personalaufwendungen	0,00	0	0	0	0	0
13	Versorgungsaufwendungen	0,00	0	0	0	0	0
14	Aufwendungen für Sach- und Dienstleistungen	0,00	0	0	0	0	0
15	Abschreibungen	0,00	0	0	0	0	0
16	Zinsen und ähnliche Aufwendungen	0,00	0	0	0	0	0
17	Transferaufwendungen	-1.200,00	-3.500	-3.500	-3.500	-3.500	-3.500
18	Sonstige ordentliche Aufwendungen	0,00	0	0	0	0	0
19	Anteilige ordentliche Aufwendungen (Summe aus Nummern 12 bis 18)	-1.200,00	-3.500	-3.500	-3.500	-3.500	-3.500
20	Anteiliges veranschlagtes ordentliches Ergebnis (Summe aus Nummern 11 und 19)	-1.200,00	-3.500	-3.500	-3.500	-3.500	-3.500
21	Erträge aus internen Leistungen	0,00	0	0	0	0	0
22	Aufwendungen für interne Leistungen	0,00	0	0	0	0	0
23	kalkulatorische Kosten	0,00	0	0	0	0	0
24	Veranschlagtes kalkulatorisches Ergebnis (Saldo aus Nummern 21 bis 23)	0,00	0	0	0	0	0
25	Veranschlagter Nettoressourcenbedarf/-überschuss (Summe aus Nummer 20 und 24)	-1.200,00	-3.500	-3.500	-3.500	-3.500	-3.500

Haushaltsplan 2025 der Gemeinde Talheim



Teilfinanzhaushalt einschließlich Finanzplanung Produktgruppe 2620 Musikpflege - [THH 4]

Bürgermeisteramt Talheim

Nr.	Bezeichnung	Ergebnis 2023	Ansatz 2024	Ansatz 2025	VE	Plan 2026	Plan 2027	Plan 2028
EUR								
		1	2	3	4	5	6	7
1	Summe der Einzahlungen aus laufender Verwaltungstätigkeit (ohne außerordentliche zahlungswirksame Erträge aus Vermögensveräußerung)	0,00	0	0	0	0	0	0
2	Summe der Auszahlungen aus laufender Verwaltungstätigkeit	-1.200,00	-3.500	-3.500	0	-3.500	-3.500	-3.500
3	Anteilliger Zahlungsmittelüberschuss/-bedarf des Ergebnishaushalts (Saldo aus Nummern 1 und 2)	-1.200,00	-3.500	-3.500	0	-3.500	-3.500	-3.500
4	Einzahlungen aus Investitionszuwendungen	0,00	0	0	0	0	0	0
5	Einzahlungen aus Investitionsbeiträgen und ähnlichen Entgelten für Investitionstätigkeit	0,00	0	0	0	0	0	0
6	Einzahlungen aus der Veräußerung von Sachvermögen	0,00	0	0	0	0	0	0
7	Einzahlungen aus der Veräußerung von Finanzvermögen	0,00	0	0	0	0	0	0
8	Einzahlungen für sonstige Investitionstätigkeit	0,00	0	0	0	0	0	0
9	Einzahlungen aus Investitionstätigkeit (Summe aus Nummern 4 bis 8)	0,00	0	0	0	0	0	0
10	Auszahlungen für den Erwerb von Grundstücken und Gebäuden	0,00	0	0	0	0	0	0
11	Auszahlungen für Baumaßnahmen	0,00	0	0	0	0	0	0
12	Auszahlungen für den Erwerb von beweglichem Sachvermögen	0,00	0	0	0	0	0	0
13	Auszahlungen für den Erwerb von Finanzvermögen	0,00	0	0	0	0	0	0
14	Auszahlungen für Investitionsförderungsmaßnahmen	0,00	0	0	0	0	0	0
15	Auszahlungen für den Erwerb von immateriellen Vermögensgegenständen	0,00	0	0	0	0	0	0
16	Auszahlungen aus Investitionstätigkeit (Summe aus Nummern 10 bis 15)	0,00	0	0	0	0	0	0
17	Anteilliger veranschlagter Finanzierungsmittelüberschuss/-bedarf aus Investitionstätigkeit (Saldo aus Numern 9 und 16)	0,00	0	0	0	0	0	0
18	Anteilliger veranschlagter Finanzierungsmittel-Saldo aus Nummern 3 und 17)	-1.200,00	-3.500	-3.500	0	-3.500	-3.500	-3.500

Haushaltsplan 2025 der Gemeinde Talheim



Teilergebnishaushalt einschließlich Finanzplanung Produktbereich 28 Sonstige Kulturpflege

Bürgermeisteramt Talheim

Nr.	Bezeichnung	Ergebnis 2023	Ansatz 2024	Ansatz 2025	Plan 2026	Plan 2027	Plan 2028
		EUR					
		1	2	3	4	5	6
1	Steuern und ähnliche Abgaben	0,00	0	0	0	0	0
2	Zuweisungen und Zuwendungen, Umlagen	0,00	0	0	0	0	0
3	Aufgelöste Investitionszuwendungen und -beiträge	0,00	0	0	0	0	0
4	Sonstige Transfererträge	0,00	0	0	0	0	0
5	Entgelte für öffentliche Leistungen oder Einrichtungen	0,00	0	0	0	0	0
6	Sonstige privatrechtliche Leistungsentgelte	0,00	0	0	0	0	0
7	Kostenerstattungen und Kostenumlagen	0,00	0	0	0	0	0
8	Zinsen und ähnliche Erträge	0,00	0	0	0	0	0
9	Aktivierete Eigenleistungen und Bestandveränderungen	0,00	0	0	0	0	0
10	Sonstige ordentliche Erträge	0,00	0	0	0	0	0
11	Anteilige ordentliche Erträge (Summe aus Nummern 1 bis 10)	0,00	0	0	0	0	0
12	Personalaufwendungen	0,00	0	0	0	0	0
13	Versorgungsaufwendungen	0,00	0	0	0	0	0
14	Aufwendungen für Sach- und Dienstleistungen	0,00	0	0	0	0	0
15	Abschreibungen	0,00	0	0	0	0	0
16	Zinsen und ähnliche Aufwendungen	0,00	0	0	0	0	0
17	Transferaufwendungen	0,00	0	0	0	0	0
18	Sonstige ordentliche Aufwendungen	-506,34	-500	-500	-500	-500	-500
19	Anteilige ordentliche Aufwendungen (Summe aus Nummern 12 bis 18)	-506,34	-500	-500	-500	-500	-500
20	Anteiliges veranschlagtes ordentliches Ergebnis (Summe aus Nummern 11 und 19)	-506,34	-500	-500	-500	-500	-500
21	Erträge aus internen Leistungen	0,00	0	0	0	0	0
22	Aufwendungen für interne Leistungen	-22,00	0	0	0	0	0
23	kalkulatorische Kosten	0,00	0	0	0	0	0
24	Veranschlagtes kalkulatorisches Ergebnis (Saldo aus Nummern 21 bis 23)	-22,00	0	0	0	0	0
25	Veranschlagter Nettoressourcenbedarf/-überschuss (Summe aus Nummer 20 und 24)	-528,34	-500	-500	-500	-500	-500

Haushaltsplan 2025 der Gemeinde Talheim



Teilfinanzhaushalt einschließlich Finanzplanung Produktbereich 28 Sonstige Kulturpflege

Bürgermeisteramt Talheim

Nr.	Bezeichnung	Ergebnis 2023	Ansatz 2024	Ansatz 2025	VE	Plan 2026	Plan 2027	Plan 2028
		EUR						
		1	2	3	4	5	6	7
1	Summe der Einzahlungen aus laufender Verwaltungstätigkeit (ohne außerordentliche zahlungswirksame Erträge aus Vermögensveräußerung)	0,00	0	0	0	0	0	0
2	Summe der Auszahlungen aus laufender Verwaltungstätigkeit	-506,34	-500	-500	0	-500	-500	-500
3	Anteilliger Zahlungsmittelüberschuss/-bedarf des Ergebnishaushalts (Saldo aus Nummern 1 und 2)	-506,34	-500	-500	0	-500	-500	-500
4	Einzahlungen aus Investitionszuwendungen	0,00	0	0	0	0	0	0
5	Einzahlungen aus Investitionsbeiträgen und ähnlichen Entgelten für Investitionstätigkeit	0,00	0	0	0	0	0	0
6	Einzahlungen aus der Veräußerung von Sachvermögen	0,00	0	0	0	0	0	0
7	Einzahlungen aus der Veräußerung von Finanzvermögen	0,00	0	0	0	0	0	0
8	Einzahlungen für sonstige Investitionstätigkeit	0,00	0	0	0	0	0	0
9	Einzahlungen aus Investitionstätigkeit (Summe aus Nummern 4 bis 8)	0,00	0	0	0	0	0	0
10	Auszahlungen für den Erwerb von Grundstücken und Gebäuden	0,00	0	0	0	0	0	0
11	Auszahlungen für Baumaßnahmen	0,00	0	0	0	0	0	0
12	Auszahlungen für den Erwerb von beweglichem Sachvermögen	0,00	0	0	0	0	0	0
13	Auszahlungen für den Erwerb von Finanzvermögen	0,00	0	0	0	0	0	0
14	Auszahlungen für Investitionsförderungsmaßnahmen	0,00	0	0	0	0	0	0
15	Auszahlungen für den Erwerb von immateriellen Vermögensgegenständen	0,00	0	0	0	0	0	0
16	Auszahlungen aus Investitionstätigkeit (Summe aus Nummern 10 bis 15)	0,00	0	0	0	0	0	0
17	Anteilliger veranschlagter Finanzierungsmittelüberschuss/-bedarf aus Investitionstätigkeit (Saldo aus Numern 9 und 16)	0,00	0	0	0	0	0	0
18	Anteilliger veranschlagter Finanzierungsmittel-Saldo (Saldo aus Nummern 3 und 17)	-506,34	-500	-500	0	-500	-500	-500

Haushaltsplan 2025 der Gemeinde Talheim

	Produktbeschreibung Produktgruppe 2810 Sonstige Kulturpflege - [THH 4]	
	Bürgermeisteramt Talheim	
Produktbereich	28	Sonstige Kulturpflege
Produktgruppe	2810	Sonstige Kulturpflege - [THH 4]
Kurzbeschreibung	Kulturpflege in den Bereichen Literatur, Bildende Kunst, Darstellende Kunst, Film / Medien, Weiterbildung, Geschichte, Interkulturelles / Völkerverständigung, Wissenschaft, Interdisziplinäres; Kulturveranstaltungen in städtepartnerschaftlichen oder internationalen Beziehungen	

Haushaltsplan 2025 der Gemeinde Talheim



Teilergebnishaushalt einschließlich Finanzplanung Produktgruppe 2810 Sonstige Kulturpflege - [THH 4]

Bürgermeisteramt Talheim

Nr.	Bezeichnung	Ergebnis 2023	Ansatz 2024	Ansatz 2025	Plan 2026	Plan 2027	Plan 2028
		EUR					
		1	2	3	4	5	6
1	Steuern und ähnliche Abgaben	0,00	0	0	0	0	0
2	Zuweisungen und Zuwendungen, Umlagen	0,00	0	0	0	0	0
3	Aufgelöste Investitionszuwendungen und -beiträge	0,00	0	0	0	0	0
4	Sonstige Transfererträge	0,00	0	0	0	0	0
5	Entgelte für öffentliche Leistungen oder Einrichtungen	0,00	0	0	0	0	0
6	Sonstige privatrechtliche Leistungsentgelte	0,00	0	0	0	0	0
7	Kostenerstattungen und Kostenumlagen	0,00	0	0	0	0	0
8	Zinsen und ähnliche Erträge	0,00	0	0	0	0	0
9	Aktivierete Eigenleistungen und Bestandveränderungen	0,00	0	0	0	0	0
10	Sonstige ordentliche Erträge	0,00	0	0	0	0	0
11	Anteilige ordentliche Erträge (Summe aus Nummern 1 bis 10)	0,00	0	0	0	0	0
12	Personalaufwendungen	0,00	0	0	0	0	0
13	Versorgungsaufwendungen	0,00	0	0	0	0	0
14	Aufwendungen für Sach- und Dienstleistungen	0,00	0	0	0	0	0
15	Abschreibungen	0,00	0	0	0	0	0
16	Zinsen und ähnliche Aufwendungen	0,00	0	0	0	0	0
17	Transferaufwendungen	0,00	0	0	0	0	0
18	Sonstige ordentliche Aufwendungen	-506,34	-500	-500	-500	-500	-500
19	Anteilige ordentliche Aufwendungen (Summe aus Nummern 12 bis 18)	-506,34	-500	-500	-500	-500	-500
20	Anteiliges veranschlagtes ordentliches Ergebnis (Summe aus Nummern 11 und 19)	-506,34	-500	-500	-500	-500	-500
21	Erträge aus internen Leistungen	0,00	0	0	0	0	0
22	Aufwendungen für interne Leistungen	-22,00	0	0	0	0	0
23	kalkulatorische Kosten	0,00	0	0	0	0	0
24	Veranschlagtes kalkulatorisches Ergebnis (Saldo aus Nummern 21 bis 23)	-22,00	0	0	0	0	0
25	Veranschlagter Nettoressourcenbedarf/-überschuss (Summe aus Nummer 20 und 24)	-528,34	-500	-500	-500	-500	-500

Haushaltsplan 2025 der Gemeinde Talheim



Teilfinanzhaushalt einschließlich Finanzplanung Produktgruppe 2810 Sonstige Kulturpflege - [THH 4]

Bürgermeisteramt Talheim

Nr.	Bezeichnung	Ergebnis 2023	Ansatz 2024	Ansatz 2025	VE	Plan 2026	Plan 2027	Plan 2028
		EUR						
		1	2	3	4	5	6	7
1	Summe der Einzahlungen aus laufender Verwaltungstätigkeit (ohne außerordentliche zahlungswirksame Erträge aus Vermögensveräußerung)	0,00	0	0	0	0	0	0
2	Summe der Auszahlungen aus laufender Verwaltungstätigkeit	-506,34	-500	-500	0	-500	-500	-500
3	Anteilliger Zahlungsmittelüberschuss/-bedarf des Ergebnishaushalts (Saldo aus Nummern 1 und 2)	-506,34	-500	-500	0	-500	-500	-500
4	Einzahlungen aus Investitionszuwendungen	0,00	0	0	0	0	0	0
5	Einzahlungen aus Investitionsbeiträgen und ähnlichen Entgelten für Investitionstätigkeit	0,00	0	0	0	0	0	0
6	Einzahlungen aus der Veräußerung von Sachvermögen	0,00	0	0	0	0	0	0
7	Einzahlungen aus der Veräußerung von Finanzvermögen	0,00	0	0	0	0	0	0
8	Einzahlungen für sonstige Investitionstätigkeit	0,00	0	0	0	0	0	0
9	Einzahlungen aus Investitionstätigkeit (Summe aus Nummern 4 bis 8)	0,00	0	0	0	0	0	0
10	Auszahlungen für den Erwerb von Grundstücken und Gebäuden	0,00	0	0	0	0	0	0
11	Auszahlungen für Baumaßnahmen	0,00	0	0	0	0	0	0
12	Auszahlungen für den Erwerb von beweglichem Sachvermögen	0,00	0	0	0	0	0	0
13	Auszahlungen für den Erwerb von Finanzvermögen	0,00	0	0	0	0	0	0
14	Auszahlungen für Investitionsförderungsmaßnahmen	0,00	0	0	0	0	0	0
15	Auszahlungen für den Erwerb von immateriellen Vermögensgegenständen	0,00	0	0	0	0	0	0
16	Auszahlungen aus Investitionstätigkeit (Summe aus Nummern 10 bis 15)	0,00	0	0	0	0	0	0
17	Anteilliger veranschlagter Finanzierungsmittelüberschuss/-bedarf aus Investitionstätigkeit (Saldo aus Numern 9 und 16)	0,00	0	0	0	0	0	0
18	Anteilliger veranschlagter Finanzierungsmittel-Saldo aus Nummern 3 und 17)	-506,34	-500	-500	0	-500	-500	-500

Haushaltsplan 2025 der Gemeinde Talheim



Teilergebnishaushalt einschließlich Finanzplanung Produktbereich 29 Förderung von Kirchengemeinden u. sonst. Religionsgemeinschaften

Bürgermeisteramt Talheim

Nr.	Bezeichnung	Ergebnis 2023	Ansatz 2024	Ansatz 2025	Plan 2026	Plan 2027	Plan 2028
		EUR					
		1	2	3	4	5	6
1	Steuern und ähnliche Abgaben	0,00	0	0	0	0	0
2	Zuweisungen und Zuwendungen, Umlagen	0,00	0	0	0	0	0
3	Aufgelöste Investitionszuwendungen und -beiträge	0,00	0	0	0	0	0
4	Sonstige Transfererträge	0,00	0	0	0	0	0
5	Entgelte für öffentliche Leistungen oder Einrichtungen	0,00	0	0	0	0	0
6	Sonstige privatrechtliche Leistungsentgelte	0,00	0	0	0	0	0
7	Kostenerstattungen und Kostenumlagen	0,00	0	0	0	0	0
8	Zinsen und ähnliche Erträge	0,00	0	0	0	0	0
9	Aktivierete Eigenleistungen und Bestandveränderungen	0,00	0	0	0	0	0
10	Sonstige ordentliche Erträge	0,00	0	0	0	0	0
11	Anteilige ordentliche Erträge (Summe aus Nummern 1 bis 10)	0,00	0	0	0	0	0
12	Personalaufwendungen	-1.463,86	-1.400	-1.500	-1.600	-1.600	-1.600
13	Versorgungsaufwendungen	0,00	0	0	0	0	0
14	Aufwendungen für Sach- und Dienstleistungen	0,00	0	0	0	0	0
15	Abschreibungen	0,00	-900	-900	-900	-900	-900
16	Zinsen und ähnliche Aufwendungen	0,00	0	0	0	0	0
17	Transferaufwendungen	-319,52	-700	-700	-700	-700	-700
18	Sonstige ordentliche Aufwendungen	0,00	0	0	0	0	0
19	Anteilige ordentliche Aufwendungen (Summe aus Nummern 12 bis 18)	-1.783,38	-3.000	-3.100	-3.200	-3.200	-3.200
20	Anteiliges veranschlagtes ordentliches Ergebnis (Summe aus Nummern 11 und 19)	-1.783,38	-3.000	-3.100	-3.200	-3.200	-3.200
21	Erträge aus internen Leistungen	0,00	0	0	0	0	0
22	Aufwendungen für interne Leistungen	0,00	0	0	0	0	0
23	kalkulatorische Kosten	0,00	0	0	0	0	0
24	Veranschlagtes kalkulatorisches Ergebnis (Saldo aus Nummern 21 bis 23)	0,00	0	0	0	0	0
25	Veranschlagter Nettoressourcenbedarf/-überschuss (Summe aus Nummer 20 und 24)	-1.783,38	-3.000	-3.100	-3.200	-3.200	-3.200

Haushaltsplan 2025 der Gemeinde Talheim




Teilfinanzhaushalt einschließlich Finanzplanung Produktbereich 29 Förderung von Kirchengemeinden u. sonst. Religionsgemeinschaften

Bürgermeisteramt Talheim

Nr.	Bezeichnung	Ergebnis 2023	Ansatz 2024	Ansatz 2025	VE	Plan 2026	Plan 2027	Plan 2028
		EUR						
		1	2	3	4	5	6	7
1	Summe der Einzahlungen aus laufender Verwaltungstätigkeit (ohne außerordentliche zahlungswirksame Erträge aus Vermögensveräußerung)	0,00	0	0	0	0	0	0
2	Summe der Auszahlungen aus laufender Verwaltungstätigkeit	-1.783,38	-2.100	-2.200	0	-2.300	-2.300	-2.300
3	Anteiliger Zahlungsmittelüberschuss/-bedarf des Ergebnishaushalts (Saldo aus Nummern 1 und 2)	-1.783,38	-2.100	-2.200	0	-2.300	-2.300	-2.300
4	Einzahlungen aus Investitionszuwendungen	0,00	0	0	0	0	0	0
5	Einzahlungen aus Investitionsbeiträgen und ähnlichen Entgelten für Investitionstätigkeit	0,00	0	0	0	0	0	0
6	Einzahlungen aus der Veräußerung von Sachvermögen	0,00	0	0	0	0	0	0
7	Einzahlungen aus der Veräußerung von Finanzvermögen	0,00	0	0	0	0	0	0
8	Einzahlungen für sonstige Investitionstätigkeit	0,00	0	0	0	0	0	0
9	Einzahlungen aus Investitionstätigkeit (Summe aus Nummern 4 bis 8)	0,00	0	0	0	0	0	0
10	Auszahlungen für den Erwerb von Grundstücken und Gebäuden	0,00	0	0	0	0	0	0
11	Auszahlungen für Baumaßnahmen	0,00	0	0	0	0	0	0
12	Auszahlungen für den Erwerb von beweglichem Sachvermögen	0,00	0	0	0	0	0	0
13	Auszahlungen für den Erwerb von Finanzvermögen	0,00	0	0	0	0	0	0
14	Auszahlungen für Investitionsförderungsmaßnahmen	0,00	0	0	0	0	0	0
15	Auszahlungen für den Erwerb von immateriellen Vermögensgegenständen	0,00	0	0	0	0	0	0
16	Auszahlungen aus Investitionstätigkeit (Summe aus Nummern 10 bis 15)	0,00	0	0	0	0	0	0
17	Anteiliger veranschlagter Finanzierungsmittelüberschuss/-bedarf aus Investitionstätigkeit (Saldo aus Numern 9 und 16)	0,00	0	0	0	0	0	0
18	Anteiliger veranschlagter Finanzierungsmittel-Saldo aus Nummern 3 und 17)	-1.783,38	-2.100	-2.200	0	-2.300	-2.300	-2.300

Haushaltsplan 2025 der Gemeinde Talheim

	Produktbeschreibung Produktgruppe 2910 Förderung von Kirchengemeinden u. sonst. Religionsgemeinschaften - [THH 4]	
	Bürgermeisteramt Talheim	
Produktbereich	29	Förderung von Kirchengemeinden u. sonst. Religionsgemeinschaften
Produktgruppe	2910	Förderung von Kirchengemeinden u. sonst. Religionsgemeinschaften - [THH 4]
Kurzbeschreibung	Allgemeine Förderung von Religionsgemeinschaften, Erfüllung von Verpflichtungen, z. B. zur Unterhaltung kirchlicher Bauten; Förderung von Einzelmaßnahmen für religiöse Zwecke	

Haushaltsplan 2025 der Gemeinde Talheim



Teilergebnishaushalt einschließlich Finanzplanung Produktgruppe 2910 Förderung von Kirchengemeinden u. sonst. Religionsgemeinschaften - [THH 4]

Bürgermeisteramt Talheim

Nr.	Bezeichnung	Ergebnis 2023	Ansatz 2024	Ansatz 2025	Plan 2026	Plan 2027	Plan 2028
		EUR					
		1	2	3	4	5	6
1	Steuern und ähnliche Abgaben	0,00	0	0	0	0	0
2	Zuweisungen und Zuwendungen, Umlagen	0,00	0	0	0	0	0
3	Aufgelöste Investitionszuwendungen und -beiträge	0,00	0	0	0	0	0
4	Sonstige Transfererträge	0,00	0	0	0	0	0
5	Entgelte für öffentliche Leistungen oder Einrichtungen	0,00	0	0	0	0	0
6	Sonstige privatrechtliche Leistungsentgelte	0,00	0	0	0	0	0
7	Kostenerstattungen und Kostenumlagen	0,00	0	0	0	0	0
8	Zinsen und ähnliche Erträge	0,00	0	0	0	0	0
9	Aktivierete Eigenleistungen und Bestandveränderungen	0,00	0	0	0	0	0
10	Sonstige ordentliche Erträge	0,00	0	0	0	0	0
11	Anteilige ordentliche Erträge (Summe aus Nummern 1 bis 10)	0,00	0	0	0	0	0
12	Personalaufwendungen	-1.463,86	-1.400	-1.500	-1.600	-1.600	-1.600
13	Versorgungsaufwendungen	0,00	0	0	0	0	0
14	Aufwendungen für Sach- und Dienstleistungen	0,00	0	0	0	0	0
15	Abschreibungen	0,00	-900	-900	-900	-900	-900
16	Zinsen und ähnliche Aufwendungen	0,00	0	0	0	0	0
17	Transferaufwendungen	-319,52	-700	-700	-700	-700	-700
18	Sonstige ordentliche Aufwendungen	0,00	0	0	0	0	0
19	Anteilige ordentliche Aufwendungen (Summe aus Nummern 12 bis 18)	-1.783,38	-3.000	-3.100	-3.200	-3.200	-3.200
20	Anteiliges veranschlagtes ordentliches Ergebnis (Summe aus Nummern 11 und 19)	-1.783,38	-3.000	-3.100	-3.200	-3.200	-3.200
21	Erträge aus internen Leistungen	0,00	0	0	0	0	0
22	Aufwendungen für interne Leistungen	0,00	0	0	0	0	0
23	kalkulatorische Kosten	0,00	0	0	0	0	0
24	Veranschlagtes kalkulatorisches Ergebnis (Saldo aus Nummern 21 bis 23)	0,00	0	0	0	0	0
25	Veranschlagter Nettoressourcenbedarf/-überschuss (Summe aus Nummer 20 und 24)	-1.783,38	-3.000	-3.100	-3.200	-3.200	-3.200

Haushaltsplan 2025 der Gemeinde Talheim



Teilfinanzhaushalt einschließlich Finanzplanung Produktgruppe 2910 Förderung von Kirchengemeinden u. sonst. Religionsgemeinschaften - [THH 4]

Bürgermeisteramt Talheim

Nr.	Bezeichnung	Ergebnis 2023	Ansatz 2024	Ansatz 2025	VE	Plan 2026	Plan 2027	Plan 2028
		EUR						
		1	2	3	4	5	6	7
1	Summe der Einzahlungen aus laufender Verwaltungstätigkeit (ohne außerordentliche zahlungswirksame Erträge aus Vermögensveräußerung)	0,00	0	0	0	0	0	0
2	Summe der Auszahlungen aus laufender Verwaltungstätigkeit	-1.783,38	-2.100	-2.200	0	-2.300	-2.300	-2.300
3	Anteiliger Zahlungsmittelüberschuss/-bedarf des Ergebnishaushalts (Saldo aus Nummern 1 und 2)	-1.783,38	-2.100	-2.200	0	-2.300	-2.300	-2.300
4	Einzahlungen aus Investitionszuwendungen	0,00	0	0	0	0	0	0
5	Einzahlungen aus Investitionsbeiträgen und ähnlichen Entgelten für Investitionstätigkeit	0,00	0	0	0	0	0	0
6	Einzahlungen aus der Veräußerung von Sachvermögen	0,00	0	0	0	0	0	0
7	Einzahlungen aus der Veräußerung von Finanzvermögen	0,00	0	0	0	0	0	0
8	Einzahlungen für sonstige Investitionstätigkeit	0,00	0	0	0	0	0	0
9	Einzahlungen aus Investitionstätigkeit (Summe aus Nummern 4 bis 8)	0,00	0	0	0	0	0	0
10	Auszahlungen für den Erwerb von Grundstücken und Gebäuden	0,00	0	0	0	0	0	0
11	Auszahlungen für Baumaßnahmen	0,00	0	0	0	0	0	0
12	Auszahlungen für den Erwerb von beweglichem Sachvermögen	0,00	0	0	0	0	0	0
13	Auszahlungen für den Erwerb von Finanzvermögen	0,00	0	0	0	0	0	0
14	Auszahlungen für Investitionsförderungsmaßnahmen	0,00	0	0	0	0	0	0
15	Auszahlungen für den Erwerb von immateriellen Vermögensgegenständen	0,00	0	0	0	0	0	0
16	Auszahlungen aus Investitionstätigkeit (Summe aus Nummern 10 bis 15)	0,00	0	0	0	0	0	0
17	Anteiliger veranschlagter Finanzierungsmittelüberschuss/-bedarf aus Investitionstätigkeit (Saldo aus Numern 9 und 16)	0,00	0	0	0	0	0	0
18	Anteiliger veranschlagter Finanzierungsmittel-(Saldo aus Nummern 3 und 17)	-1.783,38	-2.100	-2.200	0	-2.300	-2.300	-2.300

Haushaltsplan 2025 der Gemeinde Talheim



Einzeldarstellung der Investitionsmaßnahmen
Produktgruppe 2910 Förderung von Kirchengemeinden u. sonst. Religionsgemeinschaften -
[THH 4]

Bürgermeisteramt Talheim

Investition I-2910-001 Lautsprecheranlage

Nr.	Investitionsmaßnahmen Einzahlungs- und Auszahlungsarten	Gesamtang. z. Maßnahme -nachrichtl.-	Bisher finanziert	Ermächtigungs übertragungen aus Vorvorj.	Ergebnis 2023	Ansatz 2024	Ansatz 2025	VE
		EUR						
		1	2	3	4	5	6	7
9	Auszahlungen für den Erwerb von beweglichem Sachvermögen	0	-8.350,92	0	0,00	0	0	0
13	Summe der Auszahlungen aus Investitionstätigkeit (Summe aus Nummern 7 bis 12)	0	-8.350,92	0	0,00	0	0	0
14	Saldo aus Investitionstätigkeit (Saldo aus Nummern 6 und 13)	0	-8.350,92	0	0,00	0	0	0
16	Gesamtkosten der Maßnahme (Summe aus Nummern 13 und 15)	0	-8.350,92	0	0,00	0	0	0

Haushaltsplan 2025 der Gemeinde Talheim



Teilergebnishaushalt einschließlich Finanzplanung Produktbereich 31 Soziale Hilfen

Bürgermeisteramt Talheim

Nr.	Bezeichnung	Ergebnis 2023	Ansatz 2024	Ansatz 2025	Plan 2026	Plan 2027	Plan 2028
		EUR					
		1	2	3	4	5	6
1	Steuern und ähnliche Abgaben	0,00	0	0	0	0	0
2	Zuweisungen und Zuwendungen, Umlagen	462,00	1.000	1.000	1.000	1.000	1.000
3	Aufgelöste Investitionszuwendungen und -beiträge	0,00	0	0	0	0	0
4	Sonstige Transfererträge	0,00	0	0	0	0	0
5	Entgelte für öffentliche Leistungen oder Einrichtungen	0,00	0	0	0	0	0
6	Sonstige privatrechtliche Leistungsentgelte	0,00	12.500	12.500	12.500	12.500	12.500
7	Kostenerstattungen und Kostenumlagen	0,00	0	0	0	0	0
8	Zinsen und ähnliche Erträge	0,00	0	0	0	0	0
9	Aktivierete Eigenleistungen und Bestandveränderungen	0,00	0	0	0	0	0
10	Sonstige ordentliche Erträge	0,00	0	0	0	0	0
11	Anteilige ordentliche Erträge (Summe aus Nummern 1 bis 10)	462,00	13.500	13.500	13.500	13.500	13.500
12	Personalaufwendungen	0,00	0	0	0	0	0
13	Versorgungsaufwendungen	0,00	0	0	0	0	0
14	Aufwendungen für Sach- und Dienstleistungen	-14.871,34	-39.200	-20.000	-24.200	-24.200	-24.200
15	Abschreibungen	0,00	-5.300	-4.300	-4.300	-4.300	-4.300
16	Zinsen und ähnliche Aufwendungen	0,00	0	0	0	0	0
17	Transferaufwendungen	-410,00	-1.000	-1.000	-1.000	-1.000	-1.000
18	Sonstige ordentliche Aufwendungen	-1.713,59	-1.800	-1.800	-1.800	-1.800	-1.800
19	Anteilige ordentliche Aufwendungen (Summe aus Nummern 12 bis 18)	-16.994,93	-47.300	-27.100	-31.300	-31.300	-31.300
20	Anteiliges veranschlagtes ordentliches Ergebnis (Summe aus Nummern 11 und 19)	-16.532,93	-33.800	-13.600	-17.800	-17.800	-17.800
21	Erträge aus internen Leistungen	0,00	0	0	0	0	0
22	Aufwendungen für interne Leistungen	-1.912,16	-1.200	-1.200	-1.200	-1.200	-1.200
23	kalkulatorische Kosten	0,00	0	0	0	0	0
24	Veranschlagtes kalkulatorisches Ergebnis (Saldo aus Nummern 21 bis 23)	-1.912,16	-1.200	-1.200	-1.200	-1.200	-1.200
25	Veranschlagter Nettoressourcenbedarf/-überschuss (Summe aus Nummer 20 und 24)	-18.445,09	-35.000	-14.800	-19.000	-19.000	-19.000

Haushaltsplan 2025 der Gemeinde Talheim




Teilfinanzhaushalt einschließlich Finanzplanung Produktbereich 31 Soziale Hilfen

Bürgermeisteramt Talheim

Nr.	Bezeichnung	Ergebnis 2023	Ansatz 2024	Ansatz 2025	VE	Plan 2026	Plan 2027	Plan 2028
EUR								
		1	2	3	4	5	6	7
1	Summe der Einzahlungen aus laufender Verwaltungstätigkeit (ohne außerordentliche zahlungswirksame Erträge aus Vermögensveräußerung)	715,33	13.500	13.500	0	13.500	13.500	13.500
2	Summe der Auszahlungen aus laufender Verwaltungstätigkeit	-18.028,51	-42.000	-22.800	0	-27.000	-27.000	-27.000
3	Anteiliger Zahlungsmittelüberschuss/-bedarf des Ergebnishaushalts (Saldo aus Nummern 1 und 2)	-17.313,18	-28.500	-9.300	0	-13.500	-13.500	-13.500
4	Einzahlungen aus Investitionszuwendungen	0,00	0	0	0	0	0	0
5	Einzahlungen aus Investitionsbeiträgen und ähnlichen Entgelten für Investitionstätigkeit	0,00	0	0	0	0	0	0
6	Einzahlungen aus der Veräußerung von Sachvermögen	0,00	0	0	0	0	0	0
7	Einzahlungen aus der Veräußerung von Finanzvermögen	0,00	0	0	0	0	0	0
8	Einzahlungen für sonstige Investitionstätigkeit	0,00	0	0	0	0	0	0
9	Einzahlungen aus Investitionstätigkeit (Summe aus Nummern 4 bis 8)	0,00	0	0	0	0	0	0
10	Auszahlungen für den Erwerb von Grundstücken und Gebäuden	0,00	0	0	0	0	0	0
11	Auszahlungen für Baumaßnahmen	0,00	0	0	0	0	0	0
12	Auszahlungen für den Erwerb von beweglichem Sachvermögen	0,00	0	0	0	0	0	0
13	Auszahlungen für den Erwerb von Finanzvermögen	0,00	0	0	0	0	0	0
14	Auszahlungen für Investitionsförderungsmaßnahmen	0,00	0	0	0	0	0	0
15	Auszahlungen für den Erwerb von immateriellen Vermögensgegenständen	0,00	0	0	0	0	0	0
16	Auszahlungen aus Investitionstätigkeit (Summe aus Nummern 10 bis 15)	0,00	0	0	0	0	0	0
17	Anteiliger veranschlagter Finanzierungsmittelüberschuss/-bedarf aus Investitionstätigkeit (Saldo aus Numern 9 und 16)	0,00	0	0	0	0	0	0
18	Anteiliger veranschlagter Finanzierungsmittel-Saldo aus Nummern 3 und 17)	-17.313,18	-28.500	-9.300	0	-13.500	-13.500	-13.500

Haushaltsplan 2025 der Gemeinde Talheim

	Produktbeschreibung Produktgruppe 3140 Soziale Einrichtungen - [THH 4]	
	Bürgermeisteramt Talheim	
Produktbereich	31	Soziale Hilfen
Produktgruppe	3140	Soziale Einrichtungen - [THH 4]
Kurzbeschreibung	Soziale Einrichtungen für Wohnungslose. Soziale Einrichtungen für Flüchtlinge/Asylbewerber/-innen (Anschlussunterbringung)	
Allgemeine Ziele	Wirtschaftlicher Betrieb der Einrichtung Sicherstellung der Unterbringung	

Haushaltsplan 2025 der Gemeinde Talheim



Teilergebnishaushalt einschließlich Finanzplanung Produktgruppe 3140 Soziale Einrichtungen - [THH 4]

Bürgermeisteramt Talheim

Nr.	Bezeichnung	Ergebnis 2023	Ansatz 2024	Ansatz 2025	Plan 2026	Plan 2027	Plan 2028
		EUR					
		1	2	3	4	5	6
1	Steuern und ähnliche Abgaben	0,00	0	0	0	0	0
2	Zuweisungen und Zuwendungen, Umlagen	0,00	0	0	0	0	0
3	Aufgelöste Investitionszuwendungen und -beiträge	0,00	0	0	0	0	0
4	Sonstige Transfererträge	0,00	0	0	0	0	0
5	Entgelte für öffentliche Leistungen oder Einrichtungen	0,00	0	0	0	0	0
6	Sonstige privatrechtliche Leistungsentgelte	0,00	12.500	12.500	12.500	12.500	12.500
7	Kostenerstattungen und Kostenumlagen	0,00	0	0	0	0	0
8	Zinsen und ähnliche Erträge	0,00	0	0	0	0	0
9	Aktivierete Eigenleistungen und Bestandveränderungen	0,00	0	0	0	0	0
10	Sonstige ordentliche Erträge	0,00	0	0	0	0	0
11	Anteilige ordentliche Erträge (Summe aus Nummern 1 bis 10)	0,00	12.500	12.500	12.500	12.500	12.500
12	Personalaufwendungen	0,00	0	0	0	0	0
13	Versorgungsaufwendungen	0,00	0	0	0	0	0
14	Aufwendungen für Sach- und Dienstleistungen	-12.027,34	-35.200	-16.000	-20.200	-20.200	-20.200
15	Abschreibungen	0,00	-5.300	-4.300	-4.300	-4.300	-4.300
16	Zinsen und ähnliche Aufwendungen	0,00	0	0	0	0	0
17	Transferaufwendungen	0,00	0	0	0	0	0
18	Sonstige ordentliche Aufwendungen	-800,73	0	0	0	0	0
19	Anteilige ordentliche Aufwendungen (Summe aus Nummern 12 bis 18)	-12.828,07	-40.500	-20.300	-24.500	-24.500	-24.500
20	Anteiliges veranschlagtes ordentliches Ergebnis (Summe aus Nummern 11 und 19)	-12.828,07	-28.000	-7.800	-12.000	-12.000	-12.000
21	Erträge aus internen Leistungen	0,00	0	0	0	0	0
22	Aufwendungen für interne Leistungen	-1.912,16	-1.200	-1.200	-1.200	-1.200	-1.200
23	kalkulatorische Kosten	0,00	0	0	0	0	0
24	Veranschlagtes kalkulatorisches Ergebnis (Saldo aus Nummern 21 bis 23)	-1.912,16	-1.200	-1.200	-1.200	-1.200	-1.200
25	Veranschlagter Nettoressourcenbedarf/-überschuss (Summe aus Nummer 20 und 24)	-14.740,23	-29.200	-9.000	-13.200	-13.200	-13.200

Haushaltsplan 2025 der Gemeinde Talheim




Teilfinanzhaushalt einschließlich Finanzplanung Produktgruppe 3140 Soziale Einrichtungen - [THH 4]

Bürgermeisteramt Talheim

Nr.	Bezeichnung	Ergebnis 2023	Ansatz 2024	Ansatz 2025	VE	Plan 2026	Plan 2027	Plan 2028
		EUR						
		1	2	3	4	5	6	7
1	Summe der Einzahlungen aus laufender Verwaltungstätigkeit (ohne außerordentliche zahlungswirksame Erträge aus Vermögensveräußerung)	253,33	12.500	12.500	0	12.500	12.500	12.500
2	Summe der Auszahlungen aus laufender Verwaltungstätigkeit	-13.861,65	-35.200	-16.000	0	-20.200	-20.200	-20.200
3	Anteiliger Zahlungsmittelüberschuss/-bedarf des Ergebnishaushalts (Saldo aus Nummern 1 und 2)	-13.608,32	-22.700	-3.500	0	-7.700	-7.700	-7.700
4	Einzahlungen aus Investitionszuwendungen	0,00	0	0	0	0	0	0
5	Einzahlungen aus Investitionsbeiträgen und ähnlichen Entgelten für Investitionstätigkeit	0,00	0	0	0	0	0	0
6	Einzahlungen aus der Veräußerung von Sachvermögen	0,00	0	0	0	0	0	0
7	Einzahlungen aus der Veräußerung von Finanzvermögen	0,00	0	0	0	0	0	0
8	Einzahlungen für sonstige Investitionstätigkeit	0,00	0	0	0	0	0	0
9	Einzahlungen aus Investitionstätigkeit (Summe aus Nummern 4 bis 8)	0,00	0	0	0	0	0	0
10	Auszahlungen für den Erwerb von Grundstücken und Gebäuden	0,00	0	0	0	0	0	0
11	Auszahlungen für Baumaßnahmen	0,00	0	0	0	0	0	0
12	Auszahlungen für den Erwerb von beweglichem Sachvermögen	0,00	0	0	0	0	0	0
13	Auszahlungen für den Erwerb von Finanzvermögen	0,00	0	0	0	0	0	0
14	Auszahlungen für Investitionsförderungsmaßnahmen	0,00	0	0	0	0	0	0
15	Auszahlungen für den Erwerb von immateriellen Vermögensgegenständen	0,00	0	0	0	0	0	0
16	Auszahlungen aus Investitionstätigkeit (Summe aus Nummern 10 bis 15)	0,00	0	0	0	0	0	0
17	Anteiliger veranschlagter Finanzierungsmittelüberschuss/-bedarf aus Investitionstätigkeit (Saldo aus Numern 9 und 16)	0,00	0	0	0	0	0	0
18	Anteiliger veranschlagter Finanzierungsmittel-(Saldo aus Nummern 3 und 17)	-13.608,32	-22.700	-3.500	0	-7.700	-7.700	-7.700

Haushaltsplan 2025 der Gemeinde Talheim

	Produktbeschreibung Produktgruppe 3180 Sonstige soziale Hilfen und Leistungen - [THH 4]	
	Bürgermeisteramt Talheim	
Produktbereich	31	Soziale Hilfen
Produktgruppe	3180	Sonstige soziale Hilfen und Leistungen - [THH 4]
Kurzbeschreibung	Sonstige Förderung von Trägern der Wohlfahrtspflege; Beratung und Angebote für ältere Menschen (Senioren- und Altenarbeit) außerhalb SGB XII; Betreuung und Förderung der Integration von Flüchtlingen, Asylbewerber/-innen und Asylberechtigten einschl. Koordination dieser Aufgaben	

Haushaltsplan 2025 der Gemeinde Talheim



Teilergebnishaushalt einschließlich Finanzplanung Produktgruppe 3180 Sonstige soziale Hilfen und Leistungen - [THH 4]

Bürgermeisteramt Talheim

Nr.	Bezeichnung	Ergebnis 2023	Ansatz 2024	Ansatz 2025	Plan 2026	Plan 2027	Plan 2028
		EUR					
		1	2	3	4	5	6
1	Steuern und ähnliche Abgaben	0,00	0	0	0	0	0
2	Zuweisungen und Zuwendungen, Umlagen	462,00	1.000	1.000	1.000	1.000	1.000
3	Aufgelöste Investitionszuwendungen und -beiträge	0,00	0	0	0	0	0
4	Sonstige Transfererträge	0,00	0	0	0	0	0
5	Entgelte für öffentliche Leistungen oder Einrichtungen	0,00	0	0	0	0	0
6	Sonstige privatrechtliche Leistungsentgelte	0,00	0	0	0	0	0
7	Kostenerstattungen und Kostenumlagen	0,00	0	0	0	0	0
8	Zinsen und ähnliche Erträge	0,00	0	0	0	0	0
9	Aktivierete Eigenleistungen und Bestandveränderungen	0,00	0	0	0	0	0
10	Sonstige ordentliche Erträge	0,00	0	0	0	0	0
11	Anteilige ordentliche Erträge (Summe aus Nummern 1 bis 10)	462,00	1.000	1.000	1.000	1.000	1.000
12	Personalaufwendungen	0,00	0	0	0	0	0
13	Versorgungsaufwendungen	0,00	0	0	0	0	0
14	Aufwendungen für Sach- und Dienstleistungen	-2.844,00	-4.000	-4.000	-4.000	-4.000	-4.000
15	Abschreibungen	0,00	0	0	0	0	0
16	Zinsen und ähnliche Aufwendungen	0,00	0	0	0	0	0
17	Transferaufwendungen	-410,00	-1.000	-1.000	-1.000	-1.000	-1.000
18	Sonstige ordentliche Aufwendungen	-912,86	-1.800	-1.800	-1.800	-1.800	-1.800
19	Anteilige ordentliche Aufwendungen (Summe aus Nummern 12 bis 18)	-4.166,86	-6.800	-6.800	-6.800	-6.800	-6.800
20	Anteiliges veranschlagtes ordentliches Ergebnis (Summe aus Nummern 11 und 19)	-3.704,86	-5.800	-5.800	-5.800	-5.800	-5.800
21	Erträge aus internen Leistungen	0,00	0	0	0	0	0
22	Aufwendungen für interne Leistungen	0,00	0	0	0	0	0
23	kalkulatorische Kosten	0,00	0	0	0	0	0
24	Veranschlagtes kalkulatorisches Ergebnis (Saldo aus Nummern 21 bis 23)	0,00	0	0	0	0	0
25	Veranschlagter Nettoressourcenbedarf/-überschuss (Summe aus Nummer 20 und 24)	-3.704,86	-5.800	-5.800	-5.800	-5.800	-5.800

Haushaltsplan 2025 der Gemeinde Talheim



Teilfinanzhaushalt einschließlich Finanzplanung Produktgruppe 3180 Sonstige soziale Hilfen und Leistungen - [THH 4]

Bürgermeisteramt Talheim

Nr.	Bezeichnung	Ergebnis 2023	Ansatz 2024	Ansatz 2025	VE	Plan 2026	Plan 2027	Plan 2028
		EUR						
		1	2	3	4	5	6	7
1	Summe der Einzahlungen aus laufender Verwaltungstätigkeit (ohne außerordentliche zahlungswirksame Erträge aus Vermögensveräußerung)	462,00	1.000	1.000	0	1.000	1.000	1.000
2	Summe der Auszahlungen aus laufender Verwaltungstätigkeit	-4.166,86	-6.800	-6.800	0	-6.800	-6.800	-6.800
3	Anteilliger Zahlungsmittelüberschuss/-bedarf des Ergebnishaushalts (Saldo aus Nummern 1 und 2)	-3.704,86	-5.800	-5.800	0	-5.800	-5.800	-5.800
4	Einzahlungen aus Investitionszuwendungen	0,00	0	0	0	0	0	0
5	Einzahlungen aus Investitionsbeiträgen und ähnlichen Entgelten für Investitionstätigkeit	0,00	0	0	0	0	0	0
6	Einzahlungen aus der Veräußerung von Sachvermögen	0,00	0	0	0	0	0	0
7	Einzahlungen aus der Veräußerung von Finanzvermögen	0,00	0	0	0	0	0	0
8	Einzahlungen für sonstige Investitionstätigkeit	0,00	0	0	0	0	0	0
9	Einzahlungen aus Investitionstätigkeit (Summe aus Nummern 4 bis 8)	0,00	0	0	0	0	0	0
10	Auszahlungen für den Erwerb von Grundstücken und Gebäuden	0,00	0	0	0	0	0	0
11	Auszahlungen für Baumaßnahmen	0,00	0	0	0	0	0	0
12	Auszahlungen für den Erwerb von beweglichem Sachvermögen	0,00	0	0	0	0	0	0
13	Auszahlungen für den Erwerb von Finanzvermögen	0,00	0	0	0	0	0	0
14	Auszahlungen für Investitionsförderungsmaßnahmen	0,00	0	0	0	0	0	0
15	Auszahlungen für den Erwerb von immateriellen Vermögensgegenständen	0,00	0	0	0	0	0	0
16	Auszahlungen aus Investitionstätigkeit (Summe aus Nummern 10 bis 15)	0,00	0	0	0	0	0	0
17	Anteilliger veranschlagter Finanzierungsmittelüberschuss/-bedarf aus Investitionstätigkeit (Saldo aus Numern 9 und 16)	0,00	0	0	0	0	0	0
18	Anteilliger veranschlagter Finanzierungsmittel-(Saldo aus Nummern 3 und 17)	-3.704,86	-5.800	-5.800	0	-5.800	-5.800	-5.800

Haushaltsplan 2025 der Gemeinde Talheim



Teilergebnishaushalt einschließlich Finanzplanung Produktbereich 36 Kinder-, Jugend und Familienhilfe

Bürgermeisteramt Talheim

Nr.	Bezeichnung	Ergebnis 2023	Ansatz 2024	Ansatz 2025	Plan 2026	Plan 2027	Plan 2028
		EUR					
		1	2	3	4	5	6
1	Steuern und ähnliche Abgaben	0,00	0	0	0	0	0
2	Zuweisungen und Zuwendungen, Umlagen	261.906,60	296.100	319.200	263.400	263.400	263.400
3	Aufgelöste Investitionszuwendungen und -beiträge	0,00	1.900	3.500	3.500	3.500	3.500
4	Sonstige Transfererträge	0,00	0	0	0	0	0
5	Entgelte für öffentliche Leistungen oder Einrichtungen	101.783,80	78.500	115.000	111.000	111.000	111.000
6	Sonstige privatrechtliche Leistungsentgelte	9.289,02	6.000	6.000	6.000	6.000	6.000
7	Kostenerstattungen und Kostenumlagen	5.753,08	3.000	33.000	3.000	3.000	3.000
8	Zinsen und ähnliche Erträge	0,00	0	0	0	0	0
9	Aktivierete Eigenleistungen und Bestandveränderungen	0,00	0	0	0	0	0
10	Sonstige ordentliche Erträge	0,00	0	0	0	0	0
11	Anteilige ordentliche Erträge (Summe aus Nummern 1 bis 10)	378.732,50	385.500	476.700	386.900	386.900	386.900
12	Personalaufwendungen	-663.136,28	-739.700	-791.600	-752.900	-758.900	-758.900
13	Versorgungsaufwendungen	0,00	0	0	0	0	0
14	Aufwendungen für Sach- und Dienstleistungen	-40.809,73	-20.600	-18.300	-51.100	-38.200	-19.800
15	Abschreibungen	0,00	-21.700	-19.700	-19.600	-19.200	-19.200
16	Zinsen und ähnliche Aufwendungen	0,00	0	0	0	0	0
17	Transferaufwendungen	-145,00	-500	-500	-500	-500	-500
18	Sonstige ordentliche Aufwendungen	-19.175,03	-10.600	-11.000	-11.000	-11.000	-11.000
19	Anteilige ordentliche Aufwendungen (Summe aus Nummern 12 bis 18)	-723.266,04	-793.100	-841.100	-835.100	-827.800	-809.400
20	Anteiliges veranschlagtes ordentliches Ergebnis (Summe aus Nummern 11 und 19)	-344.533,54	-407.600	-364.400	-448.200	-440.900	-422.500
21	Erträge aus internen Leistungen	0,00	0	0	0	0	0
22	Aufwendungen für interne Leistungen	-6.360,32	-3.800	-3.800	-3.800	-3.800	-3.800
23	kalkulatorische Kosten	0,00	0	0	0	0	0
24	Veranschlagtes kalkulatorisches Ergebnis (Saldo aus Nummern 21 bis 23)	-6.360,32	-3.800	-3.800	-3.800	-3.800	-3.800
25	Veranschlagter Nettoressourcenbedarf/-überschuss (Summe aus Nummer 20 und 24)	-350.893,86	-411.400	-368.200	-452.000	-444.700	-426.300

Haushaltsplan 2025 der Gemeinde Talheim




Teilfinanzhaushalt einschließlich Finanzplanung Produktbereich 36 Kinder-, Jugend und Familienhilfe

Bürgermeisteramt Talheim

Nr.	Bezeichnung	Ergebnis 2023	Ansatz 2024	Ansatz 2025	VE	Plan 2026	Plan 2027	Plan 2028
		EUR						
		1	2	3	4	5	6	7
1	Summe der Einzahlungen aus laufender Verwaltungstätigkeit (ohne außerordentliche zahlungswirksame Erträge aus Vermögensveräußerung)	379.015,72	383.600	473.200	0	383.400	383.400	383.400
2	Summe der Auszahlungen aus laufender Verwaltungstätigkeit	-724.529,93	-771.400	-821.400	0	-815.500	-808.600	-790.200
3	Intelligenter Zahlungsmittelüberschuss/-bedarf des Ergebnishaushalts (Saldo aus Nummern 1 und 2)	-345.514,21	-387.800	-348.200	0	-432.100	-425.200	-406.800
4	Einzahlungen aus Investitionszuwendungen	60.980,70	0	0	0	0	300.000	0
5	Einzahlungen aus Investitionsbeiträgen und ähnlichen Entgelten für Investitionstätigkeit	0,00	0	0	0	0	0	0
6	Einzahlungen aus der Veräußerung von Sachvermögen	0,00	0	0	0	0	0	0
7	Einzahlungen aus der Veräußerung von Finanzvermögen	0,00	0	0	0	0	0	0
8	Einzahlungen für sonstige Investitionstätigkeit	0,00	0	0	0	0	0	0
9	Einzahlungen aus Investitionstätigkeit (Summe aus Nummern 4 bis 8)	60.980,70	0	0	0	0	300.000	0
10	Auszahlungen für den Erwerb von Grundstücken und Gebäuden	0,00	0	-140.000	0	0	0	0
11	Auszahlungen für Baumaßnahmen	-7.261,99	0	-50.000	0	-650.000	-2.000.000	0
12	Auszahlungen für den Erwerb von beweglichem Sachvermögen	-4.847,40	-2.000	-2.000	0	-2.000	-2.000	0
13	Auszahlungen für den Erwerb von Finanzvermögen	0,00	0	0	0	0	0	0
14	Auszahlungen für Investitionsförderungsmaßnahmen	0,00	0	0	0	0	0	0
15	Auszahlungen für den Erwerb von immateriellen Vermögensgegenständen	0,00	0	0	0	0	0	0
16	Auszahlungen aus Investitionstätigkeit (Summe aus Nummern 10 bis 15)	-12.109,39	-2.000	-192.000	0	-652.000	-2.002.000	0
17	Intelligenter veranschlagter Finanzierungsmittelüberschuss/-bedarf aus Investitionstätigkeit (Saldo aus Numern 9 und 16)	48.871,31	-2.000	-192.000	0	-652.000	-1.702.000	0
18	Intelligenter veranschlagter Finanzierungsmittel-(Saldo aus Nummern 3 und 17)	-296.642,90	-389.800	-540.200	0	-1.084.100	-2.127.200	-406.800

Haushaltsplan 2025 der Gemeinde Talheim

	Produktbeschreibung Produktgruppe 3620 Allgemeine Förderung junger Menschen - [THH 4]	
	Bürgermeisteramt Talheim	
Produktbereich	36	Kinder-, Jugend und Familienhilfe
Produktgruppe	3620	Allgemeine Förderung junger Menschen - [THH 4]
Kurzbeschreibung	Kinder- und Jugendarbeit (Ferienmaßnahmen, Kinderferienprogramm) Jugendsozialarbeit, Jugendsozialarbeit an Schulen im Rahmen SGB VIII Einrichtungen der Jugendarbeit	

Haushaltsplan 2025 der Gemeinde Talheim



Teilergebnishaushalt einschließlich Finanzplanung Produktgruppe 3620 Allgemeine Förderung junger Menschen - [THH 4]

Bürgermeisteramt Talheim

Nr.	Bezeichnung	Ergebnis 2023	Ansatz 2024	Ansatz 2025	Plan 2026	Plan 2027	Plan 2028
		EUR					
		1	2	3	4	5	6
1	Steuern und ähnliche Abgaben	0,00	0	0	0	0	0
2	Zuweisungen und Zuwendungen, Umlagen	0,00	0	0	0	0	0
3	Aufgelöste Investitionszuwendungen und -beiträge	0,00	0	0	0	0	0
4	Sonstige Transfererträge	0,00	0	0	0	0	0
5	Entgelte für öffentliche Leistungen oder Einrichtungen	0,00	0	0	0	0	0
6	Sonstige privatrechtliche Leistungsentgelte	0,00	0	0	0	0	0
7	Kostenerstattungen und Kostenumlagen	0,00	0	0	0	0	0
8	Zinsen und ähnliche Erträge	0,00	0	0	0	0	0
9	Aktivierete Eigenleistungen und Bestandveränderungen	0,00	0	0	0	0	0
10	Sonstige ordentliche Erträge	0,00	0	0	0	0	0
11	Anteilige ordentliche Erträge (Summe aus Nummern 1 bis 10)	0,00	0	0	0	0	0
12	Personalaufwendungen	0,00	0	0	0	0	0
13	Versorgungsaufwendungen	0,00	0	0	0	0	0
14	Aufwendungen für Sach- und Dienstleistungen	0,00	-200	-200	-200	-200	-200
15	Abschreibungen	0,00	0	0	0	0	0
16	Zinsen und ähnliche Aufwendungen	0,00	0	0	0	0	0
17	Transferaufwendungen	0,00	-500	-500	-500	-500	-500
18	Sonstige ordentliche Aufwendungen	0,00	0	0	0	0	0
19	Anteilige ordentliche Aufwendungen (Summe aus Nummern 12 bis 18)	0,00	-700	-700	-700	-700	-700
20	Anteiliges veranschlagtes ordentliches Ergebnis (Summe aus Nummern 11 und 19)	0,00	-700	-700	-700	-700	-700
21	Erträge aus internen Leistungen	0,00	0	0	0	0	0
22	Aufwendungen für interne Leistungen	0,00	0	0	0	0	0
23	kalkulatorische Kosten	0,00	0	0	0	0	0
24	Veranschlagtes kalkulatorisches Ergebnis (Saldo aus Nummern 21 bis 23)	0,00	0	0	0	0	0
25	Veranschlagter Nettoressourcenbedarf/-überschuss (Summe aus Nummer 20 und 24)	0,00	-700	-700	-700	-700	-700

Haushaltsplan 2025 der Gemeinde Talheim




Teilfinanzhaushalt einschließlich Finanzplanung Produktgruppe 3620 Allgemeine Förderung junger Menschen - [THH 4]

Bürgermeisteramt Talheim

Nr.	Bezeichnung	Ergebnis 2023	Ansatz 2024	Ansatz 2025	VE	Plan 2026	Plan 2027	Plan 2028
		EUR						
		1	2	3	4	5	6	7
1	Summe der Einzahlungen aus laufender Verwaltungstätigkeit (ohne außerordentliche zahlungswirksame Erträge aus Vermögensveräußerung)	0,00	0	0	0	0	0	0
2	Summe der Auszahlungen aus laufender Verwaltungstätigkeit	0,00	-700	-700	0	-700	-700	-700
3	Anteiliger Zahlungsmittelüberschuss/-bedarf des Ergebnishaushalts (Saldo aus Nummern 1 und 2)	0,00	-700	-700	0	-700	-700	-700
4	Einzahlungen aus Investitionszuwendungen	0,00	0	0	0	0	0	0
5	Einzahlungen aus Investitionsbeiträgen und ähnlichen Entgelten für Investitionstätigkeit	0,00	0	0	0	0	0	0
6	Einzahlungen aus der Veräußerung von Sachvermögen	0,00	0	0	0	0	0	0
7	Einzahlungen aus der Veräußerung von Finanzvermögen	0,00	0	0	0	0	0	0
8	Einzahlungen für sonstige Investitionstätigkeit	0,00	0	0	0	0	0	0
9	Einzahlungen aus Investitionstätigkeit (Summe aus Nummern 4 bis 8)	0,00	0	0	0	0	0	0
10	Auszahlungen für den Erwerb von Grundstücken und Gebäuden	0,00	0	0	0	0	0	0
11	Auszahlungen für Baumaßnahmen	0,00	0	0	0	0	0	0
12	Auszahlungen für den Erwerb von beweglichem Sachvermögen	0,00	0	0	0	0	0	0
13	Auszahlungen für den Erwerb von Finanzvermögen	0,00	0	0	0	0	0	0
14	Auszahlungen für Investitionsförderungsmaßnahmen	0,00	0	0	0	0	0	0
15	Auszahlungen für den Erwerb von immateriellen Vermögensgegenständen	0,00	0	0	0	0	0	0
16	Auszahlungen aus Investitionstätigkeit (Summe aus Nummern 10 bis 15)	0,00	0	0	0	0	0	0
17	Anteiliger veranschlagter Finanzierungsmittelüberschuss/-bedarf aus Investitionstätigkeit (Saldo aus Numern 9 und 16)	0,00	0	0	0	0	0	0
18	Anteiliger veranschlagter Finanzierungsmittel-Saldo aus Nummern 3 und 17)	0,00	-700	-700	0	-700	-700	-700

Haushaltsplan 2025 der Gemeinde Talheim

	Produktbeschreibung Produktgruppe 3650 Tageseinrichtungen für Kinder und Kindertagespflege - [THH 4]	
	Bürgermeisteramt Talheim	
Produktbereich	36	Kinder-, Jugend und Familienhilfe
Produktgruppe	3650	Tageseinrichtungen für Kinder und Kindertagespflege - [THH 4]
Kurzbeschreibung	Familienergänzende/-unterstützende Betreuung, Erziehung und Bildung von Kindern in unterschiedlichen Angebotsformen nach § 22a SGB VIII, z. B. Kinderkrippe, Kindergarten, Tageseinrichtungen mit altersgemischten Gruppen und Einrichtungen mit integrativen Gruppen in verschiedenen Betriebsformen, z. B. Halbtags- und Ganztagsgruppen, Gruppen mit verlängerten Öffnungszeiten, Hort, Hort an der Schule mit oder ohne Verpflegung; Interaktion Kindergarten - soziales Umfeld; Kooperation mit der Schule, Kirchlichen und freien Trägern und Fachdiensten; Kindertagespflege	

Haushaltsplan 2025 der Gemeinde Talheim



Teilergebnishaushalt einschließlich Finanzplanung Produktgruppe 3650 Tageseinrichtungen für Kinder und Kindertagespflege - [THH 4]

Bürgermeisteramt Talheim

Nr.	Bezeichnung	Ergebnis 2023	Ansatz 2024	Ansatz 2025	Plan 2026	Plan 2027	Plan 2028
		EUR					
		1	2	3	4	5	6
1	Steuern und ähnliche Abgaben	0,00	0	0	0	0	0
2	Zuweisungen und Zuwendungen, Umlagen	261.906,60	296.100	319.200	263.400	263.400	263.400
3	Aufgelöste Investitionszuwendungen und -beiträge	0,00	1.900	3.500	3.500	3.500	3.500
4	Sonstige Transfererträge	0,00	0	0	0	0	0
5	Entgelte für öffentliche Leistungen oder Einrichtungen	101.783,80	78.500	115.000	111.000	111.000	111.000
6	Sonstige privatrechtliche Leistungsentgelte	9.289,02	6.000	6.000	6.000	6.000	6.000
7	Kostenerstattungen und Kostenumlagen	5.753,08	3.000	33.000	3.000	3.000	3.000
8	Zinsen und ähnliche Erträge	0,00	0	0	0	0	0
9	Aktivierete Eigenleistungen und Bestandveränderungen	0,00	0	0	0	0	0
10	Sonstige ordentliche Erträge	0,00	0	0	0	0	0
11	Anteilige ordentliche Erträge (Summe aus Nummern 1 bis 10)	378.732,50	385.500	476.700	386.900	386.900	386.900
12	Personalaufwendungen	-663.136,28	-739.700	-791.600	-752.900	-758.900	-758.900
13	Versorgungsaufwendungen	0,00	0	0	0	0	0
14	Aufwendungen für Sach- und Dienstleistungen	-40.809,73	-20.400	-18.100	-50.900	-38.000	-19.600
15	Abschreibungen	0,00	-21.700	-19.700	-19.600	-19.200	-19.200
16	Zinsen und ähnliche Aufwendungen	0,00	0	0	0	0	0
17	Transferaufwendungen	-145,00	0	0	0	0	0
18	Sonstige ordentliche Aufwendungen	-19.175,03	-10.600	-11.000	-11.000	-11.000	-11.000
19	Anteilige ordentliche Aufwendungen (Summe aus Nummern 12 bis 18)	-723.266,04	-792.400	-840.400	-834.400	-827.100	-808.700
20	Anteiliges veranschlagtes ordentliches Ergebnis (Summe aus Nummern 11 und 19)	-344.533,54	-406.900	-363.700	-447.500	-440.200	-421.800
21	Erträge aus internen Leistungen	0,00	0	0	0	0	0
22	Aufwendungen für interne Leistungen	-6.360,32	-3.800	-3.800	-3.800	-3.800	-3.800
23	kalkulatorische Kosten	0,00	0	0	0	0	0
24	Veranschlagtes kalkulatorisches Ergebnis (Saldo aus Nummern 21 bis 23)	-6.360,32	-3.800	-3.800	-3.800	-3.800	-3.800
25	Veranschlagter Nettoressourcenbedarf/-überschuss (Summe aus Nummer 20 und 24)	-350.893,86	-410.700	-367.500	-451.300	-444.000	-425.600

Haushaltsplan 2025 der Gemeinde Talheim



Teilfinanzhaushalt einschließlich Finanzplanung Produktgruppe 3650 Tageseinrichtungen für Kinder und Kindertagespflege - [THH 4]

Bürgermeisteramt Talheim

Nr.	Bezeichnung	Ergebnis 2023	Ansatz 2024	Ansatz 2025	VE	Plan 2026	Plan 2027	Plan 2028
		EUR						
		1	2	3	4	5	6	7
1	Summe der Einzahlungen aus laufender Verwaltungstätigkeit (ohne außerordentliche zahlungswirksame Erträge aus Vermögensveräußerung)	379.015,72	383.600	473.200	0	383.400	383.400	383.400
2	Summe der Auszahlungen aus laufender Verwaltungstätigkeit	-724.529,93	-770.700	-820.700	0	-814.800	-807.900	-789.500
3	Anteiliger Zahlungsmittelüberschuss/-bedarf des Ergebnishaushalts (Saldo aus Nummern 1 und 2)	-345.514,21	-387.100	-347.500	0	-431.400	-424.500	-406.100
4	Einzahlungen aus Investitionszuwendungen	60.980,70	0	0	0	0	300.000	0
5	Einzahlungen aus Investitionsbeiträgen und ähnlichen Entgelten für Investitionstätigkeit	0,00	0	0	0	0	0	0
6	Einzahlungen aus der Veräußerung von Sachvermögen	0,00	0	0	0	0	0	0
7	Einzahlungen aus der Veräußerung von Finanzvermögen	0,00	0	0	0	0	0	0
8	Einzahlungen für sonstige Investitionstätigkeit	0,00	0	0	0	0	0	0
9	Einzahlungen aus Investitionstätigkeit (Summe aus Nummern 4 bis 8)	60.980,70	0	0	0	0	300.000	0
10	Auszahlungen für den Erwerb von Grundstücken und Gebäuden	0,00	0	-140.000	0	0	0	0
11	Auszahlungen für Baumaßnahmen	-7.261,99	0	-50.000	0	-650.000	-2.000.000	0
12	Auszahlungen für den Erwerb von beweglichem Sachvermögen	-4.847,40	-2.000	-2.000	0	-2.000	-2.000	0
13	Auszahlungen für den Erwerb von Finanzvermögen	0,00	0	0	0	0	0	0
14	Auszahlungen für Investitionsförderungsmaßnahmen	0,00	0	0	0	0	0	0
15	Auszahlungen für den Erwerb von immateriellen Vermögensgegenständen	0,00	0	0	0	0	0	0
16	Auszahlungen aus Investitionstätigkeit (Summe aus Nummern 10 bis 15)	-12.109,39	-2.000	-192.000	0	-652.000	-2.002.000	0
17	Anteiliger veranschlagter Finanzierungsmittelüberschuss/-bedarf aus Investitionstätigkeit (Saldo aus Numern 9 und 16)	48.871,31	-2.000	-192.000	0	-652.000	-1.702.000	0
18	Anteiliger veranschlagter Finanzierungsmittel-(Saldo aus Nummern 3 und 17)	-296.642,90	-389.100	-539.500	0	-1.083.400	-2.126.500	-406.100

Haushaltsplan 2025 der Gemeinde Talheim



Einzeldarstellung der Investitionsmaßnahmen Produktgruppe 3650 Tageseinrichtungen für Kinder und Kindertagespflege - [THH 4]

Bürgermeisteramt Talheim

Investition I-3650-001 Förderung v.Kindern-Kiga-Erwerb v.bewegl.Sachen

Nr.	Investitionsmaßnahmen Einzahlungs- und Auszahlungsarten	Gesamtang. z. Maßnahme -nachrichtl.-	Bisher finanziert	Ermächtigungs übertragungen aus Vorvorj.	Ergebnis 2023	Ansatz 2024	Ansatz 2025	VE
EUR								
		1	2	3	4	5	6	7
7	Auszahlungen für den Erwerb von Grundstücken und Gebäuden	0	-52.657,22	0	0,00	0	0	0
8	Auszahlungen für Baumaßnahmen	-97.000	0,00	0	0,00	0	0	0
9	Auszahlungen für den Erwerb von beweglichem Sachvermögen	0	-2.725,10	0	0,00	0	0	0
13	Summe der Auszahlungen aus Investitionstätigkeit (Summe aus Nummern 7 bis 12)	-97.000	-55.382,32	0	0,00	0	0	0
14	Saldo aus Investitionstätigkeit (Saldo aus Nummern 6 und 13)	-97.000	-55.382,32	0	0,00	0	0	0
16	Gesamtkosten der Maßnahme (Summe aus Nummern 13 und 15)	-97.000	-55.382,32	0	0,00	0	0	0

Investition I-3650-002 Waldkindergartenwagen+Pavillon+Komposttoilet

Nr.	Investitionsmaßnahmen Einzahlungs- und Auszahlungsarten	Gesamtang. z. Maßnahme -nachrichtl.-	Bisher finanziert	Ermächtigungs übertragungen aus Vorvorj.	Ergebnis 2023	Ansatz 2024	Ansatz 2025	VE
EUR								
		1	2	3	4	5	6	7
1	Einzahlungen aus Investitionszuwendungen	0	63.480,70	0	60.980,70	0	0	0
6	Summe der Einzahlungen aus Investitionstätigkeit (Summe aus Nummern 1 bis 5)	0	63.480,70	0	60.980,70	0	0	0
8	Auszahlungen für Baumaßnahmen	-38.000	-7.784,79	0	-7.261,99	0	0	0
9	Auszahlungen für den Erwerb von beweglichem Sachvermögen	0	-2.888,80	0	-2.888,80	0	0	0
13	Summe der Auszahlungen aus Investitionstätigkeit (Summe aus Nummern 7 bis 12)	-38.000	-10.673,59	0	-10.150,79	0	0	0
14	Saldo aus Investitionstätigkeit (Saldo aus Nummern 6 und 13)	-38.000	52.807,11	0	50.829,91	0	0	0
16	Gesamtkosten der Maßnahme (Summe aus Nummern 13 und 15)	-38.000	-10.673,59	0	-10.150,79	0	0	0

Investition I-3650-003 Kiga Krümelkiste -Sonnensegel, sonst. Ersatzbesch.

Nr.	Investitionsmaßnahmen Einzahlungs- und Auszahlungsarten	Gesamtang. z. Maßnahme -nachrichtl.-	Bisher finanziert	Ermächtigungs übertragungen aus Vorvorj.	Ergebnis 2023	Ansatz 2024	Ansatz 2025	VE
EUR								
		1	2	3	4	5	6	7
9	Auszahlungen für den Erwerb von beweglichem Sachvermögen	-50.000	-20.403,60	0	-1.958,60	-2.000	-2.000	0
13	Summe der Auszahlungen aus Investitionstätigkeit (Summe aus Nummern 7 bis 12)	-50.000	-20.403,60	0	-1.958,60	-2.000	-2.000	0
14	Saldo aus Investitionstätigkeit (Saldo aus Nummern 6 und 13)	-50.000	-20.403,60	0	-1.958,60	-2.000	-2.000	0
16	Gesamtkosten der Maßnahme (Summe aus Nummern 13 und 15)	-50.000	-20.403,60	0	-1.958,60	-2.000	-2.000	0

Investition I-3650-004 Planung Erweiterungsbau

Nr.	Investitionsmaßnahmen Einzahlungs- und Auszahlungsarten	Gesamtang. z. Maßnahme -nachrichtl.-	Bisher finanziert	Ermächtigungs übertragungen aus Vorvorj.	Ergebnis 2023	Ansatz 2024	Ansatz 2025	VE
EUR								
		1	2	3	4	5	6	7
1	Einzahlungen aus Investitionszuwendungen	300.000	0,00	0	0,00	0	0	0
6	Summe der Einzahlungen aus Investitionstätigkeit (Summe aus Nummern 1 bis 5)	300.000	0,00	0	0,00	0	0	0
8	Auszahlungen für Baumaßnahmen	-2.711.000	0,00	0	0,00	0	-50.000	0

Haushaltsplan 2025 der Gemeinde Talheim



Einzeldarstellung der Investitionsmaßnahmen Produktgruppe 3650 Tageseinrichtungen für Kinder und Kindertagespflege - [THH 4]

Bürgermeisteramt Talheim

Nr.	Investitionsmaßnahmen Einzahlungs- und Auszahlungsarten	Gesamtang. z. Maßnahme -nachrichtl.-	Bisher finanziert	Ermächtigungs übertragungen aus Vorvorj.	Ergebnis 2023	Ansatz 2024	Ansatz 2025	VE
		EUR						
		1	2	3	4	5	6	7
13	Summe der Auszahlungen aus Investitionstätigkeit (Summe aus Nummern 7 bis 12)	-2.711.000	0,00	0	0,00	0	-50.000	0
14	Saldo aus Investitionstätigkeit (Saldo aus Nummern 6 und 13)	-2.411.000	0,00	0	0,00	0	-50.000	0
16	Gesamtkosten der Maßnahme (Summe aus Nummern 13 und 15)	-2.711.000	0,00	0	0,00	0	-50.000	0

Investition I-3650-005 Grund und Boden für Kindergarten

Nr.	Investitionsmaßnahmen Einzahlungs- und Auszahlungsarten	Gesamtang. z. Maßnahme -nachrichtl.-	Bisher finanziert	Ermächtigungs übertragungen aus Vorvorj.	Ergebnis 2023	Ansatz 2024	Ansatz 2025	VE
		EUR						
		1	2	3	4	5	6	7
7	Auszahlungen für den Erwerb von Grundstücken und Gebäuden	-140.000	0,00	0	0,00	0	-140.000	0
13	Summe der Auszahlungen aus Investitionstätigkeit (Summe aus Nummern 7 bis 12)	-140.000	0,00	0	0,00	0	-140.000	0
14	Saldo aus Investitionstätigkeit (Saldo aus Nummern 6 und 13)	-140.000	0,00	0	0,00	0	-140.000	0
16	Gesamtkosten der Maßnahme (Summe aus Nummern 13 und 15)	-140.000	0,00	0	0,00	0	-140.000	0

Investition S-3650-001 Förderung v.Kindern-Kiga-Gebäude

Nr.	Investitionsmaßnahmen Einzahlungs- und Auszahlungsarten	Gesamtang. z. Maßnahme -nachrichtl.-	Bisher finanziert	Ermächtigungs übertragungen aus Vorvorj.	Ergebnis 2023	Ansatz 2024	Ansatz 2025	VE
		EUR						
		1	2	3	4	5	6	7
8	Auszahlungen für Baumaßnahmen	-8.000	0,00	0	0,00	0	0	0
13	Summe der Auszahlungen aus Investitionstätigkeit (Summe aus Nummern 7 bis 12)	-8.000	0,00	0	0,00	0	0	0
14	Saldo aus Investitionstätigkeit (Saldo aus Nummern 6 und 13)	-8.000	0,00	0	0,00	0	0	0
16	Gesamtkosten der Maßnahme (Summe aus Nummern 13 und 15)	-8.000	0,00	0	0,00	0	0	0

Haushaltsplan 2025 der Gemeinde Talheim



Teilergebnishaushalt einschließlich Finanzplanung Produktbereich 41 Gesundheitsdienste

Bürgermeisteramt Talheim

Nr.	Bezeichnung	Ergebnis 2023	Ansatz 2024	Ansatz 2025	Plan 2026	Plan 2027	Plan 2028
		EUR					
		1	2	3	4	5	6
1	Steuern und ähnliche Abgaben	0,00	0	0	0	0	0
2	Zuweisungen und Zuwendungen, Umlagen	0,00	0	0	0	0	0
3	Aufgelöste Investitionszuwendungen und -beiträge	0,00	0	0	0	0	0
4	Sonstige Transfererträge	0,00	0	0	0	0	0
5	Entgelte für öffentliche Leistungen oder Einrichtungen	0,00	0	0	0	0	0
6	Sonstige privatrechtliche Leistungsentgelte	0,00	0	0	0	0	0
7	Kostenerstattungen und Kostenumlagen	0,00	0	0	0	0	0
8	Zinsen und ähnliche Erträge	0,00	0	0	0	0	0
9	Aktivierete Eigenleistungen und Bestandveränderungen	0,00	0	0	0	0	0
10	Sonstige ordentliche Erträge	0,00	0	0	0	0	0
11	Anteilige ordentliche Erträge (Summe aus Nummern 1 bis 10)	0,00	0	0	0	0	0
12	Personalaufwendungen	0,00	0	0	0	0	0
13	Versorgungsaufwendungen	0,00	0	0	0	0	0
14	Aufwendungen für Sach- und Dienstleistungen	0,00	0	0	0	0	0
15	Abschreibungen	0,00	0	0	0	0	0
16	Zinsen und ähnliche Aufwendungen	0,00	0	0	0	0	0
17	Transferaufwendungen	0,00	0	0	0	0	0
18	Sonstige ordentliche Aufwendungen	0,00	0	0	0	0	0
19	Anteilige ordentliche Aufwendungen (Summe aus Nummern 12 bis 18)	0,00	0	0	0	0	0
20	Anteiliges veranschlagtes ordentliches Ergebnis (Summe aus Nummern 11 und 19)	0,00	0	0	0	0	0
21	Erträge aus internen Leistungen	0,00	0	0	0	0	0
22	Aufwendungen für interne Leistungen	0,00	0	0	0	0	0
23	kalkulatorische Kosten	0,00	0	0	0	0	0
24	Veranschlagtes kalkulatorisches Ergebnis (Saldo aus Nummern 21 bis 23)	0,00	0	0	0	0	0
25	Veranschlagter Nettoressourcenbedarf/-überschuss (Summe aus Nummer 20 und 24)	0,00	0	0	0	0	0

Haushaltsplan 2025 der Gemeinde Talheim



Teilfinanzhaushalt einschließlich Finanzplanung Produktbereich 41 Gesundheitsdienste

Bürgermeisteramt Talheim

Nr.	Bezeichnung	Ergebnis 2023	Ansatz 2024	Ansatz 2025	VE	Plan 2026	Plan 2027	Plan 2028
		EUR						
		1	2	3	4	5	6	7
1	Summe der Einzahlungen aus laufender Verwaltungstätigkeit (ohne außerordentliche zahlungswirksame Erträge aus Vermögensveräußerung)	0,00	0	0	0	0	0	0
2	Summe der Auszahlungen aus laufender Verwaltungstätigkeit	0,00	0	0	0	0	0	0
3	Anteiliger Zahlungsmittelüberschuss/-bedarf des Ergebnishaushalts (Saldo aus Nummern 1 und 2)	0,00	0	0	0	0	0	0
4	Einzahlungen aus Investitionszuwendungen	0,00	0	0	0	0	0	0
5	Einzahlungen aus Investitionsbeiträgen und ähnlichen Entgelten für Investitionstätigkeit	0,00	0	0	0	0	0	0
6	Einzahlungen aus der Veräußerung von Sachvermögen	0,00	0	0	0	0	0	0
7	Einzahlungen aus der Veräußerung von Finanzvermögen	0,00	0	0	0	0	0	0
8	Einzahlungen für sonstige Investitionstätigkeit	0,00	0	0	0	0	0	0
9	Einzahlungen aus Investitionstätigkeit (Summe aus Nummern 4 bis 8)	0,00	0	0	0	0	0	0
10	Auszahlungen für den Erwerb von Grundstücken und Gebäuden	0,00	0	0	0	0	0	0
11	Auszahlungen für Baumaßnahmen	0,00	0	0	0	0	0	0
12	Auszahlungen für den Erwerb von beweglichem Sachvermögen	0,00	0	0	0	0	0	0
13	Auszahlungen für den Erwerb von Finanzvermögen	0,00	0	0	0	0	0	0
14	Auszahlungen für Investitionsförderungsmaßnahmen	0,00	0	0	0	0	0	0
15	Auszahlungen für den Erwerb von immateriellen Vermögensgegenständen	0,00	0	0	0	0	0	0
16	Auszahlungen aus Investitionstätigkeit (Summe aus Nummern 10 bis 15)	0,00	0	0	0	0	0	0
17	Anteiliger veranschlagter Finanzierungsmittelüberschuss/-bedarf aus Investitionstätigkeit (Saldo aus Numern 9 und 16)	0,00	0	0	0	0	0	0
18	Anteiliger veranschlagter Finanzierungsmittel-(Saldo aus Nummern 3 und 17)	0,00	0	0	0	0	0	0

Haushaltsplan 2025 der Gemeinde Talheim



Teilergebnishaushalt einschließlich Finanzplanung Produktgruppe 4140 Maßnahmen der Gesundheitspflege - [THH 4]

Bürgermeisteramt Talheim

Nr.	Bezeichnung	Ergebnis 2023	Ansatz 2024	Ansatz 2025	Plan 2026	Plan 2027	Plan 2028
		EUR					
		1	2	3	4	5	6
1	Steuern und ähnliche Abgaben	0,00	0	0	0	0	0
2	Zuweisungen und Zuwendungen, Umlagen	0,00	0	0	0	0	0
3	Aufgelöste Investitionszuwendungen und -beiträge	0,00	0	0	0	0	0
4	Sonstige Transfererträge	0,00	0	0	0	0	0
5	Entgelte für öffentliche Leistungen oder Einrichtungen	0,00	0	0	0	0	0
6	Sonstige privatrechtliche Leistungsentgelte	0,00	0	0	0	0	0
7	Kostenerstattungen und Kostenumlagen	0,00	0	0	0	0	0
8	Zinsen und ähnliche Erträge	0,00	0	0	0	0	0
9	Aktivierete Eigenleistungen und Bestandveränderungen	0,00	0	0	0	0	0
10	Sonstige ordentliche Erträge	0,00	0	0	0	0	0
11	Anteilige ordentliche Erträge (Summe aus Nummern 1 bis 10)	0,00	0	0	0	0	0
12	Personalaufwendungen	0,00	0	0	0	0	0
13	Versorgungsaufwendungen	0,00	0	0	0	0	0
14	Aufwendungen für Sach- und Dienstleistungen	0,00	0	0	0	0	0
15	Abschreibungen	0,00	0	0	0	0	0
16	Zinsen und ähnliche Aufwendungen	0,00	0	0	0	0	0
17	Transferaufwendungen	0,00	0	0	0	0	0
18	Sonstige ordentliche Aufwendungen	0,00	0	0	0	0	0
19	Anteilige ordentliche Aufwendungen (Summe aus Nummern 12 bis 18)	0,00	0	0	0	0	0
20	Anteiliges veranschlagtes ordentliches Ergebnis (Summe aus Nummern 11 und 19)	0,00	0	0	0	0	0
21	Erträge aus internen Leistungen	0,00	0	0	0	0	0
22	Aufwendungen für interne Leistungen	0,00	0	0	0	0	0
23	kalkulatorische Kosten	0,00	0	0	0	0	0
24	Veranschlagtes kalkulatorisches Ergebnis (Saldo aus Nummern 21 bis 23)	0,00	0	0	0	0	0
25	Veranschlagter Nettoressourcenbedarf/-überschuss (Summe aus Nummer 20 und 24)	0,00	0	0	0	0	0

Haushaltsplan 2025 der Gemeinde Talheim



Teilfinanzhaushalt einschließlich Finanzplanung Produktgruppe 4140 Maßnahmen der Gesundheitspflege - [THH 4]

Bürgermeisteramt Talheim

Nr.	Bezeichnung	Ergebnis 2023	Ansatz 2024	Ansatz 2025	VE	Plan 2026	Plan 2027	Plan 2028
		EUR						
		1	2	3	4	5	6	7
1	Summe der Einzahlungen aus laufender Verwaltungstätigkeit (ohne außerordentliche zahlungswirksame Erträge aus Vermögensveräußerung)	0,00	0	0	0	0	0	0
2	Summe der Auszahlungen aus laufender Verwaltungstätigkeit	0,00	0	0	0	0	0	0
3	Anteiliger Zahlungsmittelüberschuss/-bedarf des Ergebnishaushalts (Saldo aus Nummern 1 und 2)	0,00	0	0	0	0	0	0
4	Einzahlungen aus Investitionszuwendungen	0,00	0	0	0	0	0	0
5	Einzahlungen aus Investitionsbeiträgen und ähnlichen Entgelten für Investitionstätigkeit	0,00	0	0	0	0	0	0
6	Einzahlungen aus der Veräußerung von Sachvermögen	0,00	0	0	0	0	0	0
7	Einzahlungen aus der Veräußerung von Finanzvermögen	0,00	0	0	0	0	0	0
8	Einzahlungen für sonstige Investitionstätigkeit	0,00	0	0	0	0	0	0
9	Einzahlungen aus Investitionstätigkeit (Summe aus Nummern 4 bis 8)	0,00	0	0	0	0	0	0
10	Auszahlungen für den Erwerb von Grundstücken und Gebäuden	0,00	0	0	0	0	0	0
11	Auszahlungen für Baumaßnahmen	0,00	0	0	0	0	0	0
12	Auszahlungen für den Erwerb von beweglichem Sachvermögen	0,00	0	0	0	0	0	0
13	Auszahlungen für den Erwerb von Finanzvermögen	0,00	0	0	0	0	0	0
14	Auszahlungen für Investitionsförderungsmaßnahmen	0,00	0	0	0	0	0	0
15	Auszahlungen für den Erwerb von immateriellen Vermögensgegenständen	0,00	0	0	0	0	0	0
16	Auszahlungen aus Investitionstätigkeit (Summe aus Nummern 10 bis 15)	0,00	0	0	0	0	0	0
17	Anteiliger veranschlagter Finanzierungsmittelüberschuss/-bedarf aus Investitionstätigkeit (Saldo aus Numern 9 und 16)	0,00	0	0	0	0	0	0
18	Anteiliger veranschlagter Finanzierungsmittel-(Saldo aus Nummern 3 und 17)	0,00	0	0	0	0	0	0

Haushaltsplan 2025 der Gemeinde Talheim



Teilergebnishaushalt einschließlich Finanzplanung Produktbereich 42 Sport und Bäder

Bürgermeisteramt Talheim

Nr.	Bezeichnung	Ergebnis 2023	Ansatz 2024	Ansatz 2025	Plan 2026	Plan 2027	Plan 2028
		EUR					
		1	2	3	4	5	6
1	Steuern und ähnliche Abgaben	0,00	0	0	0	0	0
2	Zuweisungen und Zuwendungen, Umlagen	0,00	0	0	0	0	0
3	Aufgelöste Investitionszuwendungen und -beiträge	0,00	9.000	8.200	8.200	8.200	8.200
4	Sonstige Transfererträge	0,00	0	0	0	0	0
5	Entgelte für öffentliche Leistungen oder Einrichtungen	0,00	0	0	0	0	0
6	Sonstige privatrechtliche Leistungsentgelte	6.480,00	15.000	15.000	15.000	15.000	15.000
7	Kostenerstattungen und Kostenumlagen	0,00	0	0	0	0	0
8	Zinsen und ähnliche Erträge	0,00	0	0	0	0	0
9	Aktivierete Eigenleistungen und Bestandveränderungen	0,00	0	0	0	0	0
10	Sonstige ordentliche Erträge	0,00	0	0	0	0	0
11	Anteilige ordentliche Erträge (Summe aus Nummern 1 bis 10)	6.480,00	24.000	23.200	23.200	23.200	23.200
12	Personalaufwendungen	-24.073,17	-25.500	-26.600	-26.700	-26.900	-26.900
13	Versorgungsaufwendungen	0,00	0	0	0	0	0
14	Aufwendungen für Sach- und Dienstleistungen	-27.401,39	-68.400	-164.500	-17.400	-17.400	-64.100
15	Abschreibungen	0,00	-44.000	-41.500	-41.400	-41.300	-41.200
16	Zinsen und ähnliche Aufwendungen	0,00	0	0	0	0	0
17	Transferaufwendungen	-6.912,50	-9.000	-9.000	-9.000	-9.000	-9.000
18	Sonstige ordentliche Aufwendungen	-5.513,54	-4.100	-4.100	-4.100	-4.100	-4.100
19	Anteilige ordentliche Aufwendungen (Summe aus Nummern 12 bis 18)	-63.900,60	-151.000	-245.700	-98.600	-98.700	-145.300
20	Anteiliges veranschlagtes ordentliches Ergebnis (Summe aus Nummern 11 und 19)	-57.420,60	-127.000	-222.500	-75.400	-75.500	-122.100
21	Erträge aus internen Leistungen	0,00	0	0	0	0	0
22	Aufwendungen für interne Leistungen	-1.814,30	-3.000	-3.000	-3.000	-3.000	-3.000
23	kalkulatorische Kosten	0,00	0	0	0	0	0
24	Veranschlagtes kalkulatorisches Ergebnis (Saldo aus Nummern 21 bis 23)	-1.814,30	-3.000	-3.000	-3.000	-3.000	-3.000
25	Veranschlagter Nettoressourcenbedarf/-überschuss (Summe aus Nummer 20 und 24)	-59.234,90	-130.000	-225.500	-78.400	-78.500	-125.100

Haushaltsplan 2025 der Gemeinde Talheim



Teilfinanzhaushalt einschließlich Finanzplanung Produktbereich 42 Sport und Bäder

Bürgermeisteramt Talheim

Nr.	Bezeichnung	Ergebnis 2023	Ansatz 2024	Ansatz 2025	VE	Plan 2026	Plan 2027	Plan 2028
		EUR						
		1	2	3	4	5	6	7
1	Summe der Einzahlungen aus laufender Verwaltungstätigkeit (ohne außerordentliche zahlungswirksame Erträge aus Vermögensveräußerung)	6.675,61	15.000	15.000	0	15.000	15.000	15.000
2	Summe der Auszahlungen aus laufender Verwaltungstätigkeit	-62.833,24	-107.000	-204.200	0	-57.200	-57.400	-104.100
3	Anteiliger Zahlungsmittelüberschuss/-bedarf des Ergebnishaushalts (Saldo aus Nummern 1 und 2)	-56.157,63	-92.000	-189.200	0	-42.200	-42.400	-89.100
4	Einzahlungen aus Investitionszuwendungen	0,00	0	0	0	0	0	0
5	Einzahlungen aus Investitionsbeiträgen und ähnlichen Entgelten für Investitionstätigkeit	0,00	0	0	0	0	0	0
6	Einzahlungen aus der Veräußerung von Sachvermögen	0,00	0	0	0	0	0	0
7	Einzahlungen aus der Veräußerung von Finanzvermögen	0,00	0	0	0	0	0	0
8	Einzahlungen für sonstige Investitionstätigkeit	0,00	0	0	0	0	0	0
9	Einzahlungen aus Investitionstätigkeit (Summe aus Nummern 4 bis 8)	0,00	0	0	0	0	0	0
10	Auszahlungen für den Erwerb von Grundstücken und Gebäuden	0,00	0	0	0	0	0	0
11	Auszahlungen für Baumaßnahmen	0,00	0	0	0	0	0	-30.000
12	Auszahlungen für den Erwerb von beweglichem Sachvermögen	0,00	-9.500	0	0	0	0	0
13	Auszahlungen für den Erwerb von Finanzvermögen	0,00	0	0	0	0	0	0
14	Auszahlungen für Investitionsförderungsmaßnahmen	0,00	0	0	0	0	0	0
15	Auszahlungen für den Erwerb von immateriellen Vermögensgegenständen	0,00	0	0	0	0	0	0
16	Auszahlungen aus Investitionstätigkeit (Summe aus Nummern 10 bis 15)	0,00	-9.500	0	0	0	0	-30.000
17	Anteiliger veranschlagter Finanzierungsmittelüberschuss/-bedarf aus Investitionstätigkeit (Saldo aus Numern 9 und 16)	0,00	-9.500	0	0	0	0	-30.000
18	Anteiliger veranschlagter Finanzierungsmittel-Saldo aus Nummern 3 und 17)	-56.157,63	-101.500	-189.200	0	-42.200	-42.400	-119.100

Haushaltsplan 2025 der Gemeinde Talheim



Produktbeschreibung Produktgruppe 4210 Förderung des Sports - [THH 4]

Bürgermeisteramt Talheim

Produktbereich	42	Sport und Bäder
Produktgruppe	4210	Förderung des Sports - [THH 4]

Kurzbeschreibung Förderung des organisierten und nichtorganisierten Sports; Vorbereitung und Durchführung von Sportveranstaltungen

Haushaltsplan 2025 der Gemeinde Talheim



Teilergebnishaushalt einschließlich Finanzplanung Produktgruppe 4210 Förderung des Sports - [THH 4]

Bürgermeisteramt Talheim

Nr.	Bezeichnung	Ergebnis 2023	Ansatz 2024	Ansatz 2025	Plan 2026	Plan 2027	Plan 2028
		EUR					
		1	2	3	4	5	6
1	Steuern und ähnliche Abgaben	0,00	0	0	0	0	0
2	Zuweisungen und Zuwendungen, Umlagen	0,00	0	0	0	0	0
3	Aufgelöste Investitionszuwendungen und -beiträge	0,00	0	0	0	0	0
4	Sonstige Transfererträge	0,00	0	0	0	0	0
5	Entgelte für öffentliche Leistungen oder Einrichtungen	0,00	0	0	0	0	0
6	Sonstige privatrechtliche Leistungsentgelte	0,00	0	0	0	0	0
7	Kostenerstattungen und Kostenumlagen	0,00	0	0	0	0	0
8	Zinsen und ähnliche Erträge	0,00	0	0	0	0	0
9	Aktivierete Eigenleistungen und Bestandveränderungen	0,00	0	0	0	0	0
10	Sonstige ordentliche Erträge	0,00	0	0	0	0	0
11	Anteilige ordentliche Erträge (Summe aus Nummern 1 bis 10)	0,00	0	0	0	0	0
12	Personalaufwendungen	-2.111,52	0	0	0	0	0
13	Versorgungsaufwendungen	0,00	0	0	0	0	0
14	Aufwendungen für Sach- und Dienstleistungen	0,00	0	0	0	0	0
15	Abschreibungen	0,00	0	0	0	0	0
16	Zinsen und ähnliche Aufwendungen	0,00	0	0	0	0	0
17	Transferaufwendungen	-6.912,50	-9.000	-9.000	-9.000	-9.000	-9.000
18	Sonstige ordentliche Aufwendungen	0,00	0	0	0	0	0
19	Anteilige ordentliche Aufwendungen (Summe aus Nummern 12 bis 18)	-9.024,02	-9.000	-9.000	-9.000	-9.000	-9.000
20	Anteiliges veranschlagtes ordentliches Ergebnis (Summe aus Nummern 11 und 19)	-9.024,02	-9.000	-9.000	-9.000	-9.000	-9.000
21	Erträge aus internen Leistungen	0,00	0	0	0	0	0
22	Aufwendungen für interne Leistungen	0,00	0	0	0	0	0
23	kalkulatorische Kosten	0,00	0	0	0	0	0
24	Veranschlagtes kalkulatorisches Ergebnis (Saldo aus Nummern 21 bis 23)	0,00	0	0	0	0	0
25	Veranschlagter Nettoressourcenbedarf/-überschuss (Summe aus Nummer 20 und 24)	-9.024,02	-9.000	-9.000	-9.000	-9.000	-9.000

Haushaltsplan 2025 der Gemeinde Talheim




Teilfinanzhaushalt einschließlich Finanzplanung Produktgruppe 4210 Förderung des Sports - [THH 4]

Bürgermeisteramt Talheim

Nr.	Bezeichnung	Ergebnis 2023	Ansatz 2024	Ansatz 2025	VE	Plan 2026	Plan 2027	Plan 2028
		EUR						
		1	2	3	4	5	6	7
1	Summe der Einzahlungen aus laufender Verwaltungstätigkeit (ohne außerordentliche zahlungswirksame Erträge aus Vermögensveräußerung)	0,00	0	0	0	0	0	0
2	Summe der Auszahlungen aus laufender Verwaltungstätigkeit	-9.024,02	-9.000	-9.000	0	-9.000	-9.000	-9.000
3	Anteilliger Zahlungsmittelüberschuss/-bedarf des Ergebnishaushalts (Saldo aus Nummern 1 und 2)	-9.024,02	-9.000	-9.000	0	-9.000	-9.000	-9.000
4	Einzahlungen aus Investitionszuwendungen	0,00	0	0	0	0	0	0
5	Einzahlungen aus Investitionsbeiträgen und ähnlichen Entgelten für Investitionstätigkeit	0,00	0	0	0	0	0	0
6	Einzahlungen aus der Veräußerung von Sachvermögen	0,00	0	0	0	0	0	0
7	Einzahlungen aus der Veräußerung von Finanzvermögen	0,00	0	0	0	0	0	0
8	Einzahlungen für sonstige Investitionstätigkeit	0,00	0	0	0	0	0	0
9	Einzahlungen aus Investitionstätigkeit (Summe aus Nummern 4 bis 8)	0,00	0	0	0	0	0	0
10	Auszahlungen für den Erwerb von Grundstücken und Gebäuden	0,00	0	0	0	0	0	0
11	Auszahlungen für Baumaßnahmen	0,00	0	0	0	0	0	0
12	Auszahlungen für den Erwerb von beweglichem Sachvermögen	0,00	0	0	0	0	0	0
13	Auszahlungen für den Erwerb von Finanzvermögen	0,00	0	0	0	0	0	0
14	Auszahlungen für Investitionsförderungsmaßnahmen	0,00	0	0	0	0	0	0
15	Auszahlungen für den Erwerb von immateriellen Vermögensgegenständen	0,00	0	0	0	0	0	0
16	Auszahlungen aus Investitionstätigkeit (Summe aus Nummern 10 bis 15)	0,00	0	0	0	0	0	0
17	Anteilliger veranschlagter Finanzierungsmittelüberschuss/-bedarf aus Investitionstätigkeit (Saldo aus Numern 9 und 16)	0,00	0	0	0	0	0	0
18	Anteilliger veranschlagter Finanzierungsmittel-Saldo aus Nummern 3 und 17)	-9.024,02	-9.000	-9.000	0	-9.000	-9.000	-9.000

Haushaltsplan 2025 der Gemeinde Talheim

	Produktbeschreibung Produktgruppe 4241 Sportstätten - [THH 4]	
	Bürgermeieramt Talheim	
Produktbereich	42	Sport und Bäder
Produktgruppe	4241	Sportstätten - [THH 4]
Kurzbeschreibung	Bereitstellung, Unterhaltung, Instandhaltung und Betrieb von gedeckten Sportflächen bis zu einer Größe von 27m x 45m in Gymnastikräumen, Turn- und Sporthallen und Bezirkssporthallen sowie Freisportanlagen; Vermietung und Überlassung für sportliche Nutzung (Dauer- und Einzelbelegung), für sonstige Nutzungen wie z. B. gesellschaftliche und kulturelle Zwecke und für Schulsport.	

Haushaltsplan 2025 der Gemeinde Talheim



Teilergebnishaushalt einschließlich Finanzplanung Produktgruppe 4241 Sportstätten - [THH 4]

Bürgermeisteramt Talheim

Nr.	Bezeichnung	Ergebnis 2023	Ansatz 2024	Ansatz 2025	Plan 2026	Plan 2027	Plan 2028
		EUR					
		1	2	3	4	5	6
1	Steuern und ähnliche Abgaben	0,00	0	0	0	0	0
2	Zuweisungen und Zuwendungen, Umlagen	0,00	0	0	0	0	0
3	Aufgelöste Investitionszuwendungen und -beiträge	0,00	9.000	8.200	8.200	8.200	8.200
4	Sonstige Transfererträge	0,00	0	0	0	0	0
5	Entgelte für öffentliche Leistungen oder Einrichtungen	0,00	0	0	0	0	0
6	Sonstige privatrechtliche Leistungsentgelte	6.480,00	15.000	15.000	15.000	15.000	15.000
7	Kostenerstattungen und Kostenumlagen	0,00	0	0	0	0	0
8	Zinsen und ähnliche Erträge	0,00	0	0	0	0	0
9	Aktivierete Eigenleistungen und Bestandveränderungen	0,00	0	0	0	0	0
10	Sonstige ordentliche Erträge	0,00	0	0	0	0	0
11	Anteilige ordentliche Erträge (Summe aus Nummern 1 bis 10)	6.480,00	24.000	23.200	23.200	23.200	23.200
12	Personalaufwendungen	-21.961,65	-25.500	-26.600	-26.700	-26.900	-26.900
13	Versorgungsaufwendungen	0,00	0	0	0	0	0
14	Aufwendungen für Sach- und Dienstleistungen	-27.401,39	-68.400	-164.500	-17.400	-17.400	-64.100
15	Abschreibungen	0,00	-44.000	-41.500	-41.400	-41.300	-41.200
16	Zinsen und ähnliche Aufwendungen	0,00	0	0	0	0	0
17	Transferaufwendungen	0,00	0	0	0	0	0
18	Sonstige ordentliche Aufwendungen	-5.513,54	-4.100	-4.100	-4.100	-4.100	-4.100
19	Anteilige ordentliche Aufwendungen (Summe aus Nummern 12 bis 18)	-54.876,58	-142.000	-236.700	-89.600	-89.700	-136.300
20	Anteiliges veranschlagtes ordentliches Ergebnis (Summe aus Nummern 11 und 19)	-48.396,58	-118.000	-213.500	-66.400	-66.500	-113.100
21	Erträge aus internen Leistungen	0,00	0	0	0	0	0
22	Aufwendungen für interne Leistungen	-1.814,30	-3.000	-3.000	-3.000	-3.000	-3.000
23	kalkulatorische Kosten	0,00	0	0	0	0	0
24	Veranschlagtes kalkulatorisches Ergebnis (Saldo aus Nummern 21 bis 23)	-1.814,30	-3.000	-3.000	-3.000	-3.000	-3.000
25	Veranschlagter Nettoressourcenbedarf/-überschuss (Summe aus Nummer 20 und 24)	-50.210,88	-121.000	-216.500	-69.400	-69.500	-116.100

Haushaltsplan 2025 der Gemeinde Talheim



Teilfinanzhaushalt einschließlich Finanzplanung Produktgruppe 4241 Sportstätten - [THH 4]

Bürgermeisteramt Talheim

Nr.	Bezeichnung	Ergebnis 2023	Ansatz 2024	Ansatz 2025	VE	Plan 2026	Plan 2027	Plan 2028
		EUR						
		1	2	3	4	5	6	7
1	Summe der Einzahlungen aus laufender Verwaltungstätigkeit (ohne außerordentliche zahlungswirksame Erträge aus Vermögensveräußerung)	6.675,61	15.000	15.000	0	15.000	15.000	15.000
2	Summe der Auszahlungen aus laufender Verwaltungstätigkeit	-53.809,22	-98.000	-195.200	0	-48.200	-48.400	-95.100
3	Anteiliger Zahlungsmittelüberschuss/-bedarf des Ergebnishaushalts (Saldo aus Nummern 1 und 2)	-47.133,61	-83.000	-180.200	0	-33.200	-33.400	-80.100
4	Einzahlungen aus Investitionszuwendungen	0,00	0	0	0	0	0	0
5	Einzahlungen aus Investitionsbeiträgen und ähnlichen Entgelten für Investitionstätigkeit	0,00	0	0	0	0	0	0
6	Einzahlungen aus der Veräußerung von Sachvermögen	0,00	0	0	0	0	0	0
7	Einzahlungen aus der Veräußerung von Finanzvermögen	0,00	0	0	0	0	0	0
8	Einzahlungen für sonstige Investitionstätigkeit	0,00	0	0	0	0	0	0
9	Einzahlungen aus Investitionstätigkeit (Summe aus Nummern 4 bis 8)	0,00	0	0	0	0	0	0
10	Auszahlungen für den Erwerb von Grundstücken und Gebäuden	0,00	0	0	0	0	0	0
11	Auszahlungen für Baumaßnahmen	0,00	0	0	0	0	0	-30.000
12	Auszahlungen für den Erwerb von beweglichem Sachvermögen	0,00	-9.500	0	0	0	0	0
13	Auszahlungen für den Erwerb von Finanzvermögen	0,00	0	0	0	0	0	0
14	Auszahlungen für Investitionsförderungsmaßnahmen	0,00	0	0	0	0	0	0
15	Auszahlungen für den Erwerb von immateriellen Vermögensgegenständen	0,00	0	0	0	0	0	0
16	Auszahlungen aus Investitionstätigkeit (Summe aus Nummern 10 bis 15)	0,00	-9.500	0	0	0	0	-30.000
17	Anteiliger veranschlagter Finanzierungsmittelüberschuss/-bedarf aus Investitionstätigkeit (Saldo aus Numern 9 und 16)	0,00	-9.500	0	0	0	0	-30.000
18	Anteiliger veranschlagter Finanzierungsmittel-Saldo aus Nummern 3 und 17)	-47.133,61	-92.500	-180.200	0	-33.200	-33.400	-110.100

Haushaltsplan 2025 der Gemeinde Talheim



Einzeldarstellung der Investitionsmaßnahmen Produktgruppe 4241 Sportstätten - [THH 4]

Bürgermeisteramt Talheim

Investition I-4241-001 Sportstätten-Erwerb v.bewegl.Sachen

Nr.	Investitionsmaßnahmen Einzahlungs- und Auszahlungsarten	Gesamtang. z. Maßnahme -nachrichtl.-	Bisher finanziert	Ermächtigungs übertragungen aus Vorvorj.	Ergebnis 2023	Ansatz 2024	Ansatz 2025	VE
EUR								
		1	2	3	4	5	6	7
9	Auszahlungen für den Erwerb von beweglichem Sachvermögen	-9.500	-1.636,33	0	0,00	-9.500	0	0
13	Summe der Auszahlungen aus Investitionstätigkeit (Summe aus Nummern 7 bis 12)	-9.500	-1.636,33	0	0,00	-9.500	0	0
14	Saldo aus Investitionstätigkeit (Saldo aus Nummern 6 und 13)	-9.500	-1.636,33	0	0,00	-9.500	0	0
16	Gesamtkosten der Maßnahme (Summe aus Nummern 13 und 15)	-9.500	-1.636,33	0	0,00	-9.500	0	0

Investition I-4241-002 WLAN-Sporthalle

Nr.	Investitionsmaßnahmen Einzahlungs- und Auszahlungsarten	Gesamtang. z. Maßnahme -nachrichtl.-	Bisher finanziert	Ermächtigungs übertragungen aus Vorvorj.	Ergebnis 2023	Ansatz 2024	Ansatz 2025	VE
EUR								
		1	2	3	4	5	6	7
9	Auszahlungen für den Erwerb von beweglichem Sachvermögen	0	-1.003,35	0	0,00	0	0	0
13	Summe der Auszahlungen aus Investitionstätigkeit (Summe aus Nummern 7 bis 12)	0	-1.003,35	0	0,00	0	0	0
14	Saldo aus Investitionstätigkeit (Saldo aus Nummern 6 und 13)	0	-1.003,35	0	0,00	0	0	0
16	Gesamtkosten der Maßnahme (Summe aus Nummern 13 und 15)	0	-1.003,35	0	0,00	0	0	0

Teilhaushalt 5 – Bauen und Umwelt

Produktgruppen und Bezeichnung

Produktbereich 51 – Räumliche Planung und Entwicklung

5110 Stadtentwicklung städtebauliche Planung (incl. Bauleitplanung)

Produktbereich 53 – Ver- und Entsorgung

5310 Elektrizitätsversorgung - Konzessionsabgabe Strom und Photovoltaikanlage

5320 Gasversorgung - Konzessionsabgabe

5330 Wasserversorgung

5360 Telekommunikationsanlagen - Breitbandversorgung

5370 Abfallwirtschaft (Containerstandorte, Erddeponie und Landkreis-Deponie)

5380 Abwasserbeseitigung

Produktbereich 54 – Verkehrsflächen und –anlagen, ÖPNV

5410 Gemeindestrassen (auch Feldwege, Straßenbeleuchtung, Brunnen)

5450 Straßenreinigung / Winterdienst

Produktbereich 55 – Natur- und Landschaftswesen, Friedhofswesen

5510 Öffentliches Grün/Landschaftsbau

Außenanlage Sporthalle, Kinderspielplatz, Freizeitsee, sonst. Einr.

5520 Gewässerschutz/Öffentliche Gewässer/Wasserbauliche Anlagen

5530 Friedhofs- und Bestattungswesen

5540 Naturschutz und Landschaftspflege

5550 Forstwirtschaft

Produktbereich 56 – Umweltschutz

5610 Umweltschutzmaßnahmen

Haushaltsplan 2025 der Gemeinde Talheim



Teilergebnishaushalt einschließlich Finanzplanung Teilhaushalt 5 Bauen und Umwelt

Bürgermeisteramt Talheim

Nr.	Bezeichnung	Ergebnis 2023	Ansatz 2024	Ansatz 2025	Plan 2026	Plan 2027	Plan 2028
		EUR					
		1	2	3	4	5	6
1	Steuern und ähnliche Abgaben	0,00	0	0	0	0	0
2	Zuweisungen und Zuwendungen, Umlagen	21.560,30	28.400	22.400	18.500	18.500	18.500
3	Aufgelöste Investitionszuwendungen und -beiträge	0,00	127.400	110.200	110.200	110.100	109.800
4	Sonstige Transfererträge	0,00	0	0	0	0	0
5	Entgelte für öffentliche Leistungen oder Einrichtungen	394.923,89	372.700	372.800	372.800	372.800	372.800
6	Sonstige privatrechtliche Leistungsentgelte	525.201,35	644.200	663.100	502.800	502.800	502.800
7	Kostenerstattungen und Kostenumlagen	2.935,56	0	0	0	0	0
8	Zinsen und ähnliche Erträge	141.146,68	10.000	10.000	10.000	10.000	10.000
9	Aktiviert Eigenleistungen und Bestandveränderungen	0,00	0	0	0	0	0
10	Sonstige ordentliche Erträge	41.192,90	37.700	37.700	37.700	37.700	37.700
11	Anteilige ordentliche Erträge (Summe aus Nummern 1 bis 10)	1.126.960,68	1.220.400	1.216.200	1.052.000	1.051.900	1.051.600
12	Personalaufwendungen	-1.686,35	-1.800	-1.900	-1.900	-1.900	-1.900
13	Versorgungsaufwendungen	0,00	0	0	0	0	0
14	Aufwendungen für Sach- und Dienstleistungen	-327.337,44	-369.000	-428.600	-300.100	-329.100	-281.100
15	Abschreibungen	-4.525,73	-427.900	-355.800	-344.200	-337.800	-337.700
16	Zinsen und ähnliche Aufwendungen	0,00	0	0	0	0	0
17	Transferaufwendungen	-1.097,50	-3.000	-3.000	-3.000	-3.000	-3.000
18	Sonstige ordentliche Aufwendungen	-136.675,28	-67.600	-69.900	-65.200	-65.200	-65.200
19	Anteilige ordentliche Aufwendungen (Summe aus Nummern 12 bis 18)	-471.322,30	-869.300	-859.200	-714.400	-737.000	-688.900
20	Anteiliges veranschlagtes ordentliches Ergebnis (Summe aus Nummern 11 und 19)	655.638,38	351.100	357.000	337.600	314.900	362.700
21	Erträge aus internen Leistungen	0,00	0	0	0	0	0
22	Aufwendungen für interne Leistungen	-142.477,17	-107.400	-128.300	-128.300	-129.000	-132.300
23	kalkulatorische Kosten	0,00	0	0	0	0	0
24	Veranschlagtes kalkulatorisches Ergebnis (Saldo aus Nummern 21 bis 23)	-142.477,17	-107.400	-128.300	-128.300	-129.000	-132.300
25	Veranschlagter Nettoressourcenbedarf/-überschuss (Summe aus Nummer 20 und 24)	513.161,21	243.700	228.700	209.300	185.900	230.400

Haushaltsplan 2025 der Gemeinde Talheim



Teilfinanzhaushalt einschließlich Finanzplanung Teilhaushalt 5 Bauen und Umwelt

Bürgermeisteramt Talheim

Nr.	Bezeichnung	Ergebnis 2023	Ansatz 2024	Ansatz 2025	VE	Plan 2026	Plan 2027	Plan 2028
EUR								
		1	2	3	4	5	6	7
1	Summe der Einzahlungen aus laufender Verwaltungstätigkeit (ohne außerordentliche zahlungswirksame Erträge aus Vermögensveräußerung)	1.087.018,60	1.089.900	1.102.900	0	938.700	938.700	938.700
2	Summe der Auszahlungen aus laufender Verwaltungstätigkeit	-471.100,05	-441.400	-503.400	0	-370.200	-399.200	-351.200
3	Intelligenter Zahlungsmittelüberschuss/-bedarf des Ergebnishaushalts (Saldo aus Nummern 1 und 2)	615.918,55	648.500	599.500	0	568.500	539.500	587.500
4	Einzahlungen aus Investitionszuwendungen	355.300,00	50.000	0	0	0	0	0
5	Einzahlungen aus Investitionsbeiträgen und ähnlichen Entgelten für Investitionstätigkeit	9.662,17	357.200	137.500	0	75.000	75.000	1.323.400
6	Einzahlungen aus der Veräußerung von Sachvermögen	0,00	0	0	0	0	0	0
7	Einzahlungen aus der Veräußerung von Finanzvermögen	0,00	0	0	0	0	0	0
8	Einzahlungen für sonstige Investitionstätigkeit	0,00	0	0	0	0	0	0
9	Einzahlungen aus Investitionstätigkeit (Summe aus Nummern 4 bis 8)	364.962,17	407.200	137.500	0	75.000	75.000	1.323.400
10	Auszahlungen für den Erwerb von Grundstücken und Gebäuden	-2.321,69	0	0	0	0	0	0
11	Auszahlungen für Baumaßnahmen	-1.039.169,95	-2.665.000	-4.116.900	0	-3.110.000	-10.000	-390.000
12	Auszahlungen für den Erwerb von beweglichem Sachvermögen	-5.428,91	-25.000	0	0	0	0	0
13	Auszahlungen für den Erwerb von Finanzvermögen	0,00	-6.000	-6.000	0	-6.000	-6.000	-6.000
14	Auszahlungen für Investitionsförderungsmaßnahmen	0,00	0	0	0	0	0	0
15	Auszahlungen für den Erwerb von immateriellen Vermögensgegenständen	0,00	0	0	0	0	0	0
16	Auszahlungen aus Investitionstätigkeit (Summe aus Nummern 10 bis 15)	-1.046.920,55	-2.696.000	-4.122.900	0	-3.116.000	-16.000	-396.000
17	Intelligenter veranschlagter Finanzierungsmittelüberschuss/-bedarf aus Investitionstätigkeit (Saldo aus Nummern 9 und 16)	-681.958,38	-2.288.800	-3.985.400	0	-3.041.000	59.000	927.400
18	Intelligenter veranschlagter Finanzierungsmittelüberschuss/-bedarf (Saldo aus Nummern 3 und 17)	-66.039,83	-1.640.300	-3.385.900	0	-2.472.500	598.500	1.514.900

Haushaltsplan 2025 der Gemeinde Talheim



Teilergebnishaushalt einschließlich Finanzplanung Produktbereich 51 Räumliche Planung und Entwicklung

Bürgermeisteramt Talheim

Nr.	Bezeichnung	Ergebnis 2023	Ansatz 2024	Ansatz 2025	Plan 2026	Plan 2027	Plan 2028
		EUR					
		1	2	3	4	5	6
1	Steuern und ähnliche Abgaben	0,00	0	0	0	0	0
2	Zuweisungen und Zuwendungen, Umlagen	0,00	0	0	0	0	0
3	Aufgelöste Investitionszuwendungen und -beiträge	0,00	0	0	0	0	0
4	Sonstige Transfererträge	0,00	0	0	0	0	0
5	Entgelte für öffentliche Leistungen oder Einrichtungen	0,00	0	0	0	0	0
6	Sonstige privatrechtliche Leistungsentgelte	0,00	0	0	0	0	0
7	Kostenerstattungen und Kostenumlagen	0,00	0	0	0	0	0
8	Zinsen und ähnliche Erträge	0,00	0	0	0	0	0
9	Aktivierete Eigenleistungen und Bestandveränderungen	0,00	0	0	0	0	0
10	Sonstige ordentliche Erträge	0,00	0	0	0	0	0
11	Anteilige ordentliche Erträge (Summe aus Nummern 1 bis 10)	0,00	0	0	0	0	0
12	Personalaufwendungen	0,00	0	0	0	0	0
13	Versorgungsaufwendungen	0,00	0	0	0	0	0
14	Aufwendungen für Sach- und Dienstleistungen	-7.871,29	-4.000	-4.500	-4.500	-4.500	-4.500
15	Abschreibungen	0,00	0	0	0	0	0
16	Zinsen und ähnliche Aufwendungen	0,00	0	0	0	0	0
17	Transferaufwendungen	0,00	0	0	0	0	0
18	Sonstige ordentliche Aufwendungen	-36.234,33	0	0	0	0	0
19	Anteilige ordentliche Aufwendungen (Summe aus Nummern 12 bis 18)	-44.105,62	-4.000	-4.500	-4.500	-4.500	-4.500
20	Anteiliges veranschlagtes ordentliches Ergebnis (Summe aus Nummern 11 und 19)	-44.105,62	-4.000	-4.500	-4.500	-4.500	-4.500
21	Erträge aus internen Leistungen	0,00	0	0	0	0	0
22	Aufwendungen für interne Leistungen	0,00	0	0	0	0	0
23	kalkulatorische Kosten	0,00	0	0	0	0	0
24	Veranschlagtes kalkulatorisches Ergebnis (Saldo aus Nummern 21 bis 23)	0,00	0	0	0	0	0
25	Veranschlagter Nettoressourcenbedarf/-überschuss (Summe aus Nummer 20 und 24)	-44.105,62	-4.000	-4.500	-4.500	-4.500	-4.500

Haushaltsplan 2025 der Gemeinde Talheim




Teilfinanzhaushalt einschließlich Finanzplanung Produktbereich 51 Räumliche Planung und Entwicklung

Bürgermeisteramt Talheim

Nr.	Bezeichnung	Ergebnis 2023	Ansatz 2024	Ansatz 2025	VE	Plan 2026	Plan 2027	Plan 2028
		EUR						
		1	2	3	4	5	6	7
1	Summe der Einzahlungen aus laufender Verwaltungstätigkeit (ohne außerordentliche zahlungswirksame Erträge aus Vermögensveräußerung)	0,00	0	0	0	0	0	0
2	Summe der Auszahlungen aus laufender Verwaltungstätigkeit	-44.105,62	-4.000	-4.500	0	-4.500	-4.500	-4.500
3	Anteiliger Zahlungsmittelüberschuss/-bedarf des Ergebnishaushalts (Saldo aus Nummern 1 und 2)	-44.105,62	-4.000	-4.500	0	-4.500	-4.500	-4.500
4	Einzahlungen aus Investitionszuwendungen	0,00	0	0	0	0	0	0
5	Einzahlungen aus Investitionsbeiträgen und ähnlichen Entgelten für Investitionstätigkeit	0,00	0	0	0	0	0	0
6	Einzahlungen aus der Veräußerung von Sachvermögen	0,00	0	0	0	0	0	0
7	Einzahlungen aus der Veräußerung von Finanzvermögen	0,00	0	0	0	0	0	0
8	Einzahlungen für sonstige Investitionstätigkeit	0,00	0	0	0	0	0	0
9	Einzahlungen aus Investitionstätigkeit (Summe aus Nummern 4 bis 8)	0,00	0	0	0	0	0	0
10	Auszahlungen für den Erwerb von Grundstücken und Gebäuden	0,00	0	0	0	0	0	0
11	Auszahlungen für Baumaßnahmen	0,00	-80.000	-50.000	0	0	0	0
12	Auszahlungen für den Erwerb von beweglichem Sachvermögen	0,00	0	0	0	0	0	0
13	Auszahlungen für den Erwerb von Finanzvermögen	0,00	0	0	0	0	0	0
14	Auszahlungen für Investitionsförderungsmaßnahmen	0,00	0	0	0	0	0	0
15	Auszahlungen für den Erwerb von immateriellen Vermögensgegenständen	0,00	0	0	0	0	0	0
16	Auszahlungen aus Investitionstätigkeit (Summe aus Nummern 10 bis 15)	0,00	-80.000	-50.000	0	0	0	0
17	Anteiliger veranschlagter Finanzierungsmittelüberschuss/-bedarf aus Investitionstätigkeit (Saldo aus Numern 9 und 16)	0,00	-80.000	-50.000	0	0	0	0
18	Anteiliger veranschlagter Finanzierungsmittel-Saldo aus Nummern 3 und 17)	-44.105,62	-84.000	-54.500	0	-4.500	-4.500	-4.500

Haushaltsplan 2025 der Gemeinde Talheim

	Produktbeschreibung Produktgruppe 5110 Stadtentwicklung städtebaul. Planung Verkehrsplanung u. Stadterneuerung -[THH 5]	
	Bürgermeisteramt Talheim	
Produktbereich	51	Räumliche Planung und Entwicklung
Produktgruppe	5110	Stadtentwicklung städtebaul. Planung Verkehrsplanung u. Stadterneuerung -[THH 5]
Kurzbeschreibung	Stadtentwicklung, Vorbereitende Bauleitplanung; Verbindliche Bauleitplanung; Stellungnahmen zu Planungen und Vorhaben Dritter; Weitere grundstücksbezogene Basisinformationen; Weitere grundstücksbezogene Basisinformationen; Bauvoranfrage; Baugenehmigungsverfahren; Kenntnissgabeverfahren; Baulastenverzeichnis	
Allgemeine Ziele	Bedarfsgerechte Bereitstellung von Bau- und Freiflächen Nachhaltige städtebauliche Entwicklung	

Haushaltsplan 2025 der Gemeinde Talheim



Teilergebnishaushalt einschließlich Finanzplanung Produktgruppe 5110 Stadtentwicklung städtebaul. Planung Verkehrsplanung u. Stadterneuerung -[THH 5]

Bürgermeisteramt Talheim

Nr.	Bezeichnung	Ergebnis 2023	Ansatz 2024	Ansatz 2025	Plan 2026	Plan 2027	Plan 2028
		EUR					
		1	2	3	4	5	6
1	Steuern und ähnliche Abgaben	0,00	0	0	0	0	0
2	Zuweisungen und Zuwendungen, Umlagen	0,00	0	0	0	0	0
3	Aufgelöste Investitionszuwendungen und -beiträge	0,00	0	0	0	0	0
4	Sonstige Transfererträge	0,00	0	0	0	0	0
5	Entgelte für öffentliche Leistungen oder Einrichtungen	0,00	0	0	0	0	0
6	Sonstige privatrechtliche Leistungsentgelte	0,00	0	0	0	0	0
7	Kostenerstattungen und Kostenumlagen	0,00	0	0	0	0	0
8	Zinsen und ähnliche Erträge	0,00	0	0	0	0	0
9	Aktiviere Eigenleistungen und Bestandveränderungen	0,00	0	0	0	0	0
10	Sonstige ordentliche Erträge	0,00	0	0	0	0	0
11	Anteilige ordentliche Erträge (Summe aus Nummern 1 bis 10)	0,00	0	0	0	0	0
12	Personalaufwendungen	0,00	0	0	0	0	0
13	Versorgungsaufwendungen	0,00	0	0	0	0	0
14	Aufwendungen für Sach- und Dienstleistungen	-7.871,29	-4.000	-4.500	-4.500	-4.500	-4.500
15	Abschreibungen	0,00	0	0	0	0	0
16	Zinsen und ähnliche Aufwendungen	0,00	0	0	0	0	0
17	Transferaufwendungen	0,00	0	0	0	0	0
18	Sonstige ordentliche Aufwendungen	-36.234,33	0	0	0	0	0
19	Anteilige ordentliche Aufwendungen (Summe aus Nummern 12 bis 18)	-44.105,62	-4.000	-4.500	-4.500	-4.500	-4.500
20	Anteiliges veranschlagtes ordentliches Ergebnis (Summe aus Nummern 11 und 19)	-44.105,62	-4.000	-4.500	-4.500	-4.500	-4.500
21	Erträge aus internen Leistungen	0,00	0	0	0	0	0
22	Aufwendungen für interne Leistungen	0,00	0	0	0	0	0
23	kalkulatorische Kosten	0,00	0	0	0	0	0
24	Veranschlagtes kalkulatorisches Ergebnis (Saldo aus Nummern 21 bis 23)	0,00	0	0	0	0	0
25	Veranschlagter Nettoressourcenbedarf/-überschuss (Summe aus Nummer 20 und 24)	-44.105,62	-4.000	-4.500	-4.500	-4.500	-4.500

Haushaltsplan 2025 der Gemeinde Talheim



Teilfinanzhaushalt einschließlich Finanzplanung Produktgruppe 5110 Stadtentwicklung städtebaul. Planung Verkehrsplanung u. Stadterneuerung -[THH 5]

Bürgermeisteramt Talheim

Nr.	Bezeichnung	Ergebnis 2023	Ansatz 2024	Ansatz 2025	VE	Plan 2026	Plan 2027	Plan 2028
		EUR						
		1	2	3	4	5	6	7
1	Summe der Einzahlungen aus laufender Verwaltungstätigkeit (ohne außerordentliche zahlungswirksame Erträge aus Vermögensveräußerung)	0,00	0	0	0	0	0	0
2	Summe der Auszahlungen aus laufender Verwaltungstätigkeit	-44.105,62	-4.000	-4.500	0	-4.500	-4.500	-4.500
3	Anteiliger Zahlungsmittelüberschuss/-bedarf des Ergebnishaushalts (Saldo aus Nummern 1 und 2)	-44.105,62	-4.000	-4.500	0	-4.500	-4.500	-4.500
4	Einzahlungen aus Investitionszuwendungen	0,00	0	0	0	0	0	0
5	Einzahlungen aus Investitionsbeiträgen und ähnlichen Entgelten für Investitionstätigkeit	0,00	0	0	0	0	0	0
6	Einzahlungen aus der Veräußerung von Sachvermögen	0,00	0	0	0	0	0	0
7	Einzahlungen aus der Veräußerung von Finanzvermögen	0,00	0	0	0	0	0	0
8	Einzahlungen für sonstige Investitionstätigkeit	0,00	0	0	0	0	0	0
9	Einzahlungen aus Investitionstätigkeit (Summe aus Nummern 4 bis 8)	0,00	0	0	0	0	0	0
10	Auszahlungen für den Erwerb von Grundstücken und Gebäuden	0,00	0	0	0	0	0	0
11	Auszahlungen für Baumaßnahmen	0,00	-80.000	-50.000	0	0	0	0
12	Auszahlungen für den Erwerb von beweglichem Sachvermögen	0,00	0	0	0	0	0	0
13	Auszahlungen für den Erwerb von Finanzvermögen	0,00	0	0	0	0	0	0
14	Auszahlungen für Investitionsförderungsmaßnahmen	0,00	0	0	0	0	0	0
15	Auszahlungen für den Erwerb von immateriellen Vermögensgegenständen	0,00	0	0	0	0	0	0
16	Auszahlungen aus Investitionstätigkeit (Summe aus Nummern 10 bis 15)	0,00	-80.000	-50.000	0	0	0	0
17	Anteiliger veranschlagter Finanzierungsmittelüberschuss/-bedarf aus Investitionstätigkeit (Saldo aus Numern 9 und 16)	0,00	-80.000	-50.000	0	0	0	0
18	Anteiliger veranschlagter Finanzierungsmittel-(Saldo aus Nummern 3 und 17)	-44.105,62	-84.000	-54.500	0	-4.500	-4.500	-4.500

Haushaltsplan 2025 der Gemeinde Talheim



Einzeldarstellung der Investitionsmaßnahmen Produktgruppe 5110 Stadtentwicklung städtebaul. Planung Verkehrsplanung u. Stadterneuerung -[THH 5]

Bürgermeisteramt Talheim

Investition I-5110-003 Gewerbegebiet Ried Ost

Nr.	Investitionsmaßnahmen Einzahlungs- und Auszahlungsarten	Gesamtang. z. Maßnahme -nachrichtl.-	Bisher finanziert	Ermächtigungs übertragungen aus Vorvorj.	Ergebnis 2023	Ansatz 2024	Ansatz 2025	VE
EUR								
		1	2	3	4	5	6	7
8	Auszahlungen für Baumaßnahmen	-388.000	0,00	0	0,00	-40.000	-50.000	0
13	Summe der Auszahlungen aus Investitionstätigkeit (Summe aus Nummern 7 bis 12)	-388.000	0,00	0	0,00	-40.000	-50.000	0
14	Saldo aus Investitionstätigkeit (Saldo aus Nummern 6 und 13)	-388.000	0,00	0	0,00	-40.000	-50.000	0
16	Gesamtkosten der Maßnahme (Summe aus Nummern 13 und 15)	-388.000	0,00	0	0,00	-40.000	-50.000	0

Investition N-5110-001 Räumliche Planung und Entwicklung (Faugelen II)

Nr.	Investitionsmaßnahmen Einzahlungs- und Auszahlungsarten	Gesamtang. z. Maßnahme -nachrichtl.-	Bisher finanziert	Ermächtigungs übertragungen aus Vorvorj.	Ergebnis 2023	Ansatz 2024	Ansatz 2025	VE
EUR								
		1	2	3	4	5	6	7
8	Auszahlungen für Baumaßnahmen	-205.000	0,00	0	0,00	-40.000	0	0
13	Summe der Auszahlungen aus Investitionstätigkeit (Summe aus Nummern 7 bis 12)	-205.000	0,00	0	0,00	-40.000	0	0
14	Saldo aus Investitionstätigkeit (Saldo aus Nummern 6 und 13)	-205.000	0,00	0	0,00	-40.000	0	0
16	Gesamtkosten der Maßnahme (Summe aus Nummern 13 und 15)	-205.000	0,00	0	0,00	-40.000	0	0

Erläuterungen:

Bauleitplanung Neubaugebiet Faugelen II und Erschließungsmaßnahmen unter Produkt 5410

Haushaltsplan 2025 der Gemeinde Talheim



Teilergebnishaushalt einschließlich Finanzplanung Produktbereich 53 Ver- und Entsorgung

Bürgermeisteramt Talheim

Nr.	Bezeichnung	Ergebnis 2023	Ansatz 2024	Ansatz 2025	Plan 2026	Plan 2027	Plan 2028
		EUR					
		1	2	3	4	5	6
1	Steuern und ähnliche Abgaben	0,00	0	0	0	0	0
2	Zuweisungen und Zuwendungen, Umlagen	0,00	0	0	0	0	0
3	Aufgelöste Investitionszuwendungen und -beiträge	0,00	58.200	45.200	45.200	45.100	44.800
4	Sonstige Transfererträge	0,00	0	0	0	0	0
5	Entgelte für öffentliche Leistungen oder Einrichtungen	388.241,18	360.800	360.800	360.800	360.800	360.800
6	Sonstige privatrechtliche Leistungsentgelte	319.964,04	389.100	392.600	402.600	402.600	402.600
7	Kostenerstattungen und Kostenumlagen	2.734,06	0	0	0	0	0
8	Zinsen und ähnliche Erträge	141.146,68	10.000	10.000	10.000	10.000	10.000
9	Aktivierete Eigenleistungen und Bestandveränderungen	0,00	0	0	0	0	0
10	Sonstige ordentliche Erträge	41.192,90	37.700	37.700	37.700	37.700	37.700
11	Anteilige ordentliche Erträge (Summe aus Nummern 1 bis 10)	893.278,86	855.800	846.300	856.300	856.200	855.900
12	Personalaufwendungen	0,00	0	0	0	0	0
13	Versorgungsaufwendungen	0,00	0	0	0	0	0
14	Aufwendungen für Sach- und Dienstleistungen	-145.371,68	-150.300	-150.300	-152.300	-160.300	-152.300
15	Abschreibungen	-1.936,95	-236.400	-187.300	-175.700	-171.400	-171.300
16	Zinsen und ähnliche Aufwendungen	0,00	0	0	0	0	0
17	Transferaufwendungen	0,00	0	0	0	0	0
18	Sonstige ordentliche Aufwendungen	-49.281,42	-19.200	-19.200	-19.400	-19.400	-19.400
19	Anteilige ordentliche Aufwendungen (Summe aus Nummern 12 bis 18)	-196.590,05	-405.900	-356.800	-347.400	-351.100	-343.000
20	Anteiliges veranschlagtes ordentliches Ergebnis (Summe aus Nummern 11 und 19)	696.688,81	449.900	489.500	508.900	505.100	512.900
21	Erträge aus internen Leistungen	0,00	0	0	0	0	0
22	Aufwendungen für interne Leistungen	-83.713,10	-60.600	-81.300	-81.300	-82.000	-85.300
23	kalkulatorische Kosten	0,00	0	0	0	0	0
24	Veranschlagtes kalkulatorisches Ergebnis (Saldo aus Nummern 21 bis 23)	-83.713,10	-60.600	-81.300	-81.300	-82.000	-85.300
25	Veranschlagter Nettoressourcenbedarf/-überschuss (Summe aus Nummer 20 und 24)	612.975,71	389.300	408.200	427.600	423.100	427.600

Haushaltsplan 2025 der Gemeinde Talheim



Teilfinanzhaushalt einschließlich Finanzplanung Produktbereich 53 Ver- und Entsorgung

Bürgermeisteramt Talheim

Nr.	Bezeichnung	Ergebnis 2023	Ansatz 2024	Ansatz 2025	VE	Plan 2026	Plan 2027	Plan 2028
		EUR						
		1	2	3	4	5	6	7
1	Summe der Einzahlungen aus laufender Verwaltungstätigkeit (ohne außerordentliche zahlungswirksame Erträge aus Vermögensveräußerung)	843.648,42	794.500	798.000	0	808.000	808.000	808.000
2	Summe der Auszahlungen aus laufender Verwaltungstätigkeit	-201.198,31	-169.500	-169.500	0	-171.700	-179.700	-171.700
3	Intelligenter Zahlungsmittelüberschuss/-bedarf des Ergebnishaushalts (Saldo aus Nummern 1 und 2)	642.450,11	625.000	628.500	0	636.300	628.300	636.300
4	Einzahlungen aus Investitionszuwendungen	352.800,00	50.000	0	0	0	0	0
5	Einzahlungen aus Investitionsbeiträgen und ähnlichen Entgelten für Investitionstätigkeit	3.592,17	135.000	112.500	0	50.000	50.000	50.000
6	Einzahlungen aus der Veräußerung von Sachvermögen	0,00	0	0	0	0	0	0
7	Einzahlungen aus der Veräußerung von Finanzvermögen	0,00	0	0	0	0	0	0
8	Einzahlungen für sonstige Investitionstätigkeit	0,00	0	0	0	0	0	0
9	Einzahlungen aus Investitionstätigkeit (Summe aus Nummern 4 bis 8)	356.392,17	185.000	112.500	0	50.000	50.000	50.000
10	Auszahlungen für den Erwerb von Grundstücken und Gebäuden	0,00	0	0	0	0	0	0
11	Auszahlungen für Baumaßnahmen	-555.287,91	-835.000	-338.500	0	-660.000	-10.000	-10.000
12	Auszahlungen für den Erwerb von beweglichem Sachvermögen	-5.428,91	-25.000	0	0	0	0	0
13	Auszahlungen für den Erwerb von Finanzvermögen	0,00	-6.000	-6.000	0	-6.000	-6.000	-6.000
14	Auszahlungen für Investitionsförderungsmaßnahmen	0,00	0	0	0	0	0	0
15	Auszahlungen für den Erwerb von immateriellen Vermögensgegenständen	0,00	0	0	0	0	0	0
16	Auszahlungen aus Investitionstätigkeit (Summe aus Nummern 10 bis 15)	-560.716,82	-866.000	-344.500	0	-666.000	-16.000	-16.000
17	Intelligenter veranschlagter Finanzierungsmittelüberschuss/-bedarf aus Investitionstätigkeit (Saldo aus Nummern 9 und 16)	-204.324,65	-681.000	-232.000	0	-616.000	34.000	34.000
18	Intelligenter veranschlagter Finanzierungsmittelüberschuss/-bedarf (Saldo aus Nummern 3 und 17)	438.125,46	-56.000	396.500	0	20.300	662.300	670.300

Haushaltsplan 2025 der Gemeinde Talheim



Produktbeschreibung Produktgruppe 5310 Elektrizitätsversorgung - [THH 5]

Bürgermeisteramt Talheim

Produktbereich	53	Ver- und Entsorgung
Produktgruppe	5310	Elektrizitätsversorgung - [THH 5]

Kurzbeschreibung Gewinnung, Bezug, Aufbereitung, Speicherung und Bereitstellung von Elektrizität; Dienstleistungen
Konzessionsabgabe Strom
Photovoltaikanlage (Dach Sporthalle)

Haushaltsplan 2025 der Gemeinde Talheim



Teilergebnishaushalt einschließlich Finanzplanung Produktgruppe 5310 Elektrizitätsversorgung - [THH 5]

Bürgermeisteramt Talheim

Nr.	Bezeichnung	Ergebnis 2023	Ansatz 2024	Ansatz 2025	Plan 2026	Plan 2027	Plan 2028
		EUR					
		1	2	3	4	5	6
1	Steuern und ähnliche Abgaben	0,00	0	0	0	0	0
2	Zuweisungen und Zuwendungen, Umlagen	0,00	0	0	0	0	0
3	Aufgelöste Investitionszuwendungen und -beiträge	0,00	3.100	0	0	0	0
4	Sonstige Transfererträge	0,00	0	0	0	0	0
5	Entgelte für öffentliche Leistungen oder Einrichtungen	0,00	0	0	0	0	0
6	Sonstige privatrechtliche Leistungsentgelte	38.692,89	42.000	42.000	42.000	42.000	42.000
7	Kostenerstattungen und Kostenumlagen	0,00	0	0	0	0	0
8	Zinsen und ähnliche Erträge	81.711,68	10.000	10.000	10.000	10.000	10.000
9	Aktivierte Eigenleistungen und Bestandveränderungen	0,00	0	0	0	0	0
10	Sonstige ordentliche Erträge	31.017,84	35.100	35.100	35.100	35.100	35.100
11	Anteilige ordentliche Erträge (Summe aus Nummern 1 bis 10)	151.422,41	90.200	87.100	87.100	87.100	87.100
12	Personalaufwendungen	0,00	0	0	0	0	0
13	Versorgungsaufwendungen	0,00	0	0	0	0	0
14	Aufwendungen für Sach- und Dienstleistungen	-119,41	-2.500	-2.500	-2.500	-2.500	-2.500
15	Abschreibungen	0,00	-22.100	-12.600	-3.100	-3.100	-3.100
16	Zinsen und ähnliche Aufwendungen	0,00	0	0	0	0	0
17	Transferaufwendungen	0,00	0	0	0	0	0
18	Sonstige ordentliche Aufwendungen	-13.187,25	-3.000	-3.000	-3.000	-3.000	-3.000
19	Anteilige ordentliche Aufwendungen (Summe aus Nummern 12 bis 18)	-13.306,66	-27.600	-18.100	-8.600	-8.600	-8.600
20	Anteiliges veranschlagtes ordentliches Ergebnis (Summe aus Nummern 11 und 19)	138.115,75	62.600	69.000	78.500	78.500	78.500
21	Erträge aus internen Leistungen	0,00	0	0	0	0	0
22	Aufwendungen für interne Leistungen	0,00	0	0	0	0	0
23	kalkulatorische Kosten	0,00	0	0	0	0	0
24	Veranschlagtes kalkulatorisches Ergebnis (Saldo aus Nummern 21 bis 23)	0,00	0	0	0	0	0
25	Veranschlagter Nettoressourcenbedarf/-überschuss (Summe aus Nummer 20 und 24)	138.115,75	62.600	69.000	78.500	78.500	78.500

Haushaltsplan 2025 der Gemeinde Talheim



Teilfinanzhaushalt einschließlich Finanzplanung Produktgruppe 5310 Elektrizitätsversorgung - [THH 5]

Bürgermeisteramt Talheim

Nr.	Bezeichnung	Ergebnis 2023	Ansatz 2024	Ansatz 2025	VE	Plan 2026	Plan 2027	Plan 2028
		EUR						
		1	2	3	4	5	6	7
1	Summe der Einzahlungen aus laufender Verwaltungstätigkeit (ohne außerordentliche zahlungswirksame Erträge aus Vermögensveräußerung)	151.833,49	84.000	84.000	0	84.000	84.000	84.000
2	Summe der Auszahlungen aus laufender Verwaltungstätigkeit	-13.306,66	-5.500	-5.500	0	-5.500	-5.500	-5.500
3	Intelligenter Zahlungsmittelüberschuss/-bedarf des Ergebnishaushalts (Saldo aus Nummern 1 und 2)	138.526,83	78.500	78.500	0	78.500	78.500	78.500
4	Einzahlungen aus Investitionszuwendungen	0,00	0	0	0	0	0	0
5	Einzahlungen aus Investitionsbeiträgen und ähnlichen Entgelten für Investitionstätigkeit	0,00	0	0	0	0	0	0
6	Einzahlungen aus der Veräußerung von Sachvermögen	0,00	0	0	0	0	0	0
7	Einzahlungen aus der Veräußerung von Finanzvermögen	0,00	0	0	0	0	0	0
8	Einzahlungen für sonstige Investitionstätigkeit	0,00	0	0	0	0	0	0
9	Einzahlungen aus Investitionstätigkeit (Summe aus Nummern 4 bis 8)	0,00	0	0	0	0	0	0
10	Auszahlungen für den Erwerb von Grundstücken und Gebäuden	0,00	0	0	0	0	0	0
11	Auszahlungen für Baumaßnahmen	0,00	0	0	0	0	0	0
12	Auszahlungen für den Erwerb von beweglichem Sachvermögen	0,00	-25.000	0	0	0	0	0
13	Auszahlungen für den Erwerb von Finanzvermögen	0,00	0	0	0	0	0	0
14	Auszahlungen für Investitionsförderungsmaßnahmen	0,00	0	0	0	0	0	0
15	Auszahlungen für den Erwerb von immateriellen Vermögensgegenständen	0,00	0	0	0	0	0	0
16	Auszahlungen aus Investitionstätigkeit (Summe aus Nummern 10 bis 15)	0,00	-25.000	0	0	0	0	0
17	Intelligenter veranschlagter Finanzierungsmittelüberschuss/-bedarf aus Investitionstätigkeit (Saldo aus Nummern 9 und 16)	0,00	-25.000	0	0	0	0	0
18	Intelligenter veranschlagter Finanzierungsmittel-Saldo (Saldo aus Nummern 3 und 17)	138.526,83	53.500	78.500	0	78.500	78.500	78.500

Haushaltsplan 2025 der Gemeinde Talheim



Einzeldarstellung der Investitionsmaßnahmen Produktgruppe 5310 Elektrizitätsversorgung - [THH 5]

Bürgermeisteramt Talheim

Investition I-5310-001 Beteiligung Energieversorger

Nr.	Investitionsmaßnahmen Einzahlungs- und Auszahlungsarten	Gesamtang. z. Maßnahme -nachrichtl.-	Bisher finanziert	Ermächtigungs übertragungen aus Vorvorj.	Ergebnis 2023	Ansatz 2024	Ansatz 2025	VE
EUR								
		1	2	3	4	5	6	7
10	Auszahlungen für den Erwerb von Finanzvermögen	-380.000	-380.000,00	0	0,00	0	0	0
13	Summe der Auszahlungen aus Investitionstätigkeit (Summe aus Nummern 7 bis 12)	-380.000	-380.000,00	0	0,00	0	0	0
14	Saldo aus Investitionstätigkeit (Saldo aus Nummern 6 und 13)	-380.000	-380.000,00	0	0,00	0	0	0
16	Gesamtkosten der Maßnahme (Summe aus Nummern 13 und 15)	-380.000	-380.000,00	0	0,00	0	0	0

Investition I-5310-002 Ladestation für E-Fahrzeuge

Nr.	Investitionsmaßnahmen Einzahlungs- und Auszahlungsarten	Gesamtang. z. Maßnahme -nachrichtl.-	Bisher finanziert	Ermächtigungs übertragungen aus Vorvorj.	Ergebnis 2023	Ansatz 2024	Ansatz 2025	VE
EUR								
		1	2	3	4	5	6	7
9	Auszahlungen für den Erwerb von beweglichem Sachvermögen	-55.000	0,00	0	0,00	-25.000	0	0
13	Summe der Auszahlungen aus Investitionstätigkeit (Summe aus Nummern 7 bis 12)	-55.000	0,00	0	0,00	-25.000	0	0
14	Saldo aus Investitionstätigkeit (Saldo aus Nummern 6 und 13)	-55.000	0,00	0	0,00	-25.000	0	0
16	Gesamtkosten der Maßnahme (Summe aus Nummern 13 und 15)	-55.000	0,00	0	0,00	-25.000	0	0


Investition I-5310-003 Errichtung PV-Anlagen

Nr.	Investitionsmaßnahmen Einzahlungs- und Auszahlungsarten	Gesamtang. z. Maßnahme -nachrichtl.-	Bisher finanziert	Ermächtigungs übertragungen aus Vorvorj.	Ergebnis 2023	Ansatz 2024	Ansatz 2025	VE
EUR								
		1	2	3	4	5	6	7
9	Auszahlungen für den Erwerb von beweglichem Sachvermögen	-50.000	0,00	0	0,00	0	0	0
13	Summe der Auszahlungen aus Investitionstätigkeit (Summe aus Nummern 7 bis 12)	-50.000	0,00	0	0,00	0	0	0
14	Saldo aus Investitionstätigkeit (Saldo aus Nummern 6 und 13)	-50.000	0,00	0	0,00	0	0	0
16	Gesamtkosten der Maßnahme (Summe aus Nummern 13 und 15)	-50.000	0,00	0	0,00	0	0	0

Investition I-5310-004 Stromanschluss Schuppengebiet

Nr.	Investitionsmaßnahmen Einzahlungs- und Auszahlungsarten	Gesamtang. z. Maßnahme -nachrichtl.-	Bisher finanziert	Ermächtigungs übertragungen aus Vorvorj.	Ergebnis 2023	Ansatz 2024	Ansatz 2025	VE
EUR								
		1	2	3	4	5	6	7
9	Auszahlungen für den Erwerb von beweglichem Sachvermögen	-35.000	0,00	0	0,00	0	0	0
13	Summe der Auszahlungen aus Investitionstätigkeit (Summe aus Nummern 7 bis 12)	-35.000	0,00	0	0,00	0	0	0
14	Saldo aus Investitionstätigkeit (Saldo aus Nummern 6 und 13)	-35.000	0,00	0	0,00	0	0	0
16	Gesamtkosten der Maßnahme (Summe aus Nummern 13 und 15)	-35.000	0,00	0	0,00	0	0	0

Haushaltsplan 2025 der Gemeinde Talheim

	Produktbeschreibung Produktgruppe 5330 Wasserversorgung - [THH 5]	
Bürgermeisteramt Talheim		
Produktbereich	53	Ver- und Entsorgung
Produktgruppe	5330	Wasserversorgung - [THH 5]
Kurzbeschreibung	Gewinnung, Bezug, Aufbereitung, Speicherung und Bereitstellung von Trinkwasser; Dienstleistungen	

Haushaltsplan 2025 der Gemeinde Talheim



Teilergebnishaushalt einschließlich Finanzplanung Produktgruppe 5330 Wasserversorgung - [THH 5]

Bürgermeisteramt Talheim

Nr.	Bezeichnung	Ergebnis 2023	Ansatz 2024	Ansatz 2025	Plan 2026	Plan 2027	Plan 2028
		EUR					
		1	2	3	4	5	6
1	Steuern und ähnliche Abgaben	0,00	0	0	0	0	0
2	Zuweisungen und Zuwendungen, Umlagen	0,00	0	0	0	0	0
3	Aufgelöste Investitionszuwendungen und -beiträge	0,00	14.900	13.800	13.800	13.800	13.800
4	Sonstige Transfererträge	0,00	0	0	0	0	0
5	Entgelte für öffentliche Leistungen oder Einrichtungen	116.311,96	105.000	105.000	105.000	105.000	105.000
6	Sonstige privatrechtliche Leistungsentgelte	0,00	500	500	500	500	500
7	Kostenerstattungen und Kostenumlagen	2.734,06	0	0	0	0	0
8	Zinsen und ähnliche Erträge	59.435,00	0	0	0	0	0
9	Aktivierete Eigenleistungen und Bestandveränderungen	0,00	0	0	0	0	0
10	Sonstige ordentliche Erträge	10.175,06	2.600	2.600	2.600	2.600	2.600
11	Anteilige ordentliche Erträge (Summe aus Nummern 1 bis 10)	188.656,08	123.000	121.900	121.900	121.900	121.900
12	Personalaufwendungen	0,00	0	0	0	0	0
13	Versorgungsaufwendungen	0,00	0	0	0	0	0
14	Aufwendungen für Sach- und Dienstleistungen	-70.395,19	-81.700	-81.700	-83.700	-83.700	-83.700
15	Abschreibungen	-945,12	-70.300	-53.100	-53.100	-52.300	-52.300
16	Zinsen und ähnliche Aufwendungen	0,00	0	0	0	0	0
17	Transferaufwendungen	0,00	0	0	0	0	0
18	Sonstige ordentliche Aufwendungen	-19.715,83	-9.300	-9.300	-9.500	-9.500	-9.500
19	Anteilige ordentliche Aufwendungen (Summe aus Nummern 12 bis 18)	-91.056,14	-161.300	-144.100	-146.300	-145.500	-145.500
20	Anteiliges veranschlagtes ordentliches Ergebnis (Summe aus Nummern 11 und 19)	97.599,94	-38.300	-22.200	-24.400	-23.600	-23.600
21	Erträge aus internen Leistungen	0,00	0	0	0	0	0
22	Aufwendungen für interne Leistungen	-33.972,29	-9.300	-12.500	-13.500	-13.500	-13.500
23	kalkulatorische Kosten	0,00	0	0	0	0	0
24	Veranschlagtes kalkulatorisches Ergebnis (Saldo aus Nummern 21 bis 23)	-33.972,29	-9.300	-12.500	-13.500	-13.500	-13.500
25	Veranschlagter Nettoressourcenbedarf/-überschuss (Summe aus Nummer 20 und 24)	63.627,65	-47.600	-34.700	-37.900	-37.100	-37.100

Haushaltsplan 2025 der Gemeinde Talheim



Teilfinanzhaushalt einschließlich Finanzplanung Produktgruppe 5330 Wasserversorgung - [THH 5]

Bürgermeisteramt Talheim

Nr.	Bezeichnung	Ergebnis 2023	Ansatz 2024	Ansatz 2025	VE	Plan 2026	Plan 2027	Plan 2028
		EUR						
		1	2	3	4	5	6	7
1	Summe der Einzahlungen aus laufender Verwaltungstätigkeit (ohne außerordentliche zahlungswirksame Erträge aus Vermögensveräußerung)	187.809,68	108.100	108.100	0	108.100	108.100	108.100
2	Summe der Auszahlungen aus laufender Verwaltungstätigkeit	-98.180,88	-91.000	-91.000	0	-93.200	-93.200	-93.200
3	Intelligenter Zahlungsmittelüberschuss/-bedarf des Ergebnishaushalts (Saldo aus Nummern 1 und 2)	89.628,80	17.100	17.100	0	14.900	14.900	14.900
4	Einzahlungen aus Investitionszuwendungen	0,00	0	0	0	0	0	0
5	Einzahlungen aus Investitionsbeiträgen und ähnlichen Entgelten für Investitionstätigkeit	1.254,67	45.000	25.000	0	25.000	25.000	25.000
6	Einzahlungen aus der Veräußerung von Sachvermögen	0,00	0	0	0	0	0	0
7	Einzahlungen aus der Veräußerung von Finanzvermögen	0,00	0	0	0	0	0	0
8	Einzahlungen für sonstige Investitionstätigkeit	0,00	0	0	0	0	0	0
9	Einzahlungen aus Investitionstätigkeit (Summe aus Nummern 4 bis 8)	1.254,67	45.000	25.000	0	25.000	25.000	25.000
10	Auszahlungen für den Erwerb von Grundstücken und Gebäuden	0,00	0	0	0	0	0	0
11	Auszahlungen für Baumaßnahmen	-52.722,55	-225.000	-50.000	0	-150.000	0	0
12	Auszahlungen für den Erwerb von beweglichem Sachvermögen	0,00	0	0	0	0	0	0
13	Auszahlungen für den Erwerb von Finanzvermögen	0,00	0	0	0	0	0	0
14	Auszahlungen für Investitionsförderungsmaßnahmen	0,00	0	0	0	0	0	0
15	Auszahlungen für den Erwerb von immateriellen Vermögensgegenständen	0,00	0	0	0	0	0	0
16	Auszahlungen aus Investitionstätigkeit (Summe aus Nummern 10 bis 15)	-52.722,55	-225.000	-50.000	0	-150.000	0	0
17	Intelligenter veranschlagter Finanzierungsmittelüberschuss/-bedarf aus Investitionstätigkeit (Saldo aus Nummern 9 und 16)	-51.467,88	-180.000	-25.000	0	-125.000	25.000	25.000
18	Intelligenter veranschlagter Finanzierungsmittelüberschuss/-bedarf (Saldo aus Nummern 3 und 17)	38.160,92	-162.900	-7.900	0	-110.100	39.900	39.900

Haushaltsplan 2025 der Gemeinde Talheim



Einzeldarstellung der Investitionsmaßnahmen Produktgruppe 5330 Wasserversorgung - [THH 5]

Bürgermeisteramt Talheim

Investition I-5330-001 Wasserleitung Gewerbegebiet Ried, 2.BA

Nr.	Investitionsmaßnahmen Einzahlungs- und Auszahlungsarten	Gesamtang. z. Maßnahme -nachrichtl.-	Bisher finanziert	Ermächtigungs übertragungen aus Vorvorj.	Ergebnis 2023	Ansatz 2024	Ansatz 2025	VE
EUR								
		1	2	3	4	5	6	7
8	Auszahlungen für Baumaßnahmen	0	-2.124,26	0	0,00	0	0	0
13	Summe der Auszahlungen aus Investitionstätigkeit (Summe aus Nummern 7 bis 12)	0	-2.124,26	0	0,00	0	0	0
14	Saldo aus Investitionstätigkeit (Saldo aus Nummern 6 und 13)	0	-2.124,26	0	0,00	0	0	0
16	Gesamtkosten der Maßnahme (Summe aus Nummern 13 und 15)	0	-2.124,26	0	0,00	0	0	0

Investition I-5330-002 Wasserbeiträge 2020

Nr.	Investitionsmaßnahmen Einzahlungs- und Auszahlungsarten	Gesamtang. z. Maßnahme -nachrichtl.-	Bisher finanziert	Ermächtigungs übertragungen aus Vorvorj.	Ergebnis 2023	Ansatz 2024	Ansatz 2025	VE
EUR								
		1	2	3	4	5	6	7
2	Einzahlungen a. Investitionsbeiträgen u. ähnl. Entgelten f. Investitionstätigk.	0	69.321,26	0	1.254,67	0	0	0
6	Summe der Einzahlungen aus Investitionstätigkeit (Summe aus Nummern 1 bis 5)	0	69.321,26	0	1.254,67	0	0	0
14	Saldo aus Investitionstätigkeit (Saldo aus Nummern 6 und 13)	0	69.321,26	0	1.254,67	0	0	0

Investition I-5330-003 Wasserl. Buchäckerstraße

Nr.	Investitionsmaßnahmen Einzahlungs- und Auszahlungsarten	Gesamtang. z. Maßnahme -nachrichtl.-	Bisher finanziert	Ermächtigungs übertragungen aus Vorvorj.	Ergebnis 2023	Ansatz 2024	Ansatz 2025	VE
EUR								
		1	2	3	4	5	6	7
8	Auszahlungen für Baumaßnahmen	0	-9.731,09	0	0,00	0	0	0
13	Summe der Auszahlungen aus Investitionstätigkeit (Summe aus Nummern 7 bis 12)	0	-9.731,09	0	0,00	0	0	0
14	Saldo aus Investitionstätigkeit (Saldo aus Nummern 6 und 13)	0	-9.731,09	0	0,00	0	0	0
16	Gesamtkosten der Maßnahme (Summe aus Nummern 13 und 15)	0	-9.731,09	0	0,00	0	0	0

Investition I-5330-004 Wasserleitung-GE Ried 3.BA

Nr.	Investitionsmaßnahmen Einzahlungs- und Auszahlungsarten	Gesamtang. z. Maßnahme -nachrichtl.-	Bisher finanziert	Ermächtigungs übertragungen aus Vorvorj.	Ergebnis 2023	Ansatz 2024	Ansatz 2025	VE
EUR								
		1	2	3	4	5	6	7
2	Einzahlungen a. Investitionsbeiträgen u. ähnl. Entgelten f. Investitionstätigk.	189.700	0,00	0	0,00	45.000	25.000	0
6	Summe der Einzahlungen aus Investitionstätigkeit (Summe aus Nummern 1 bis 5)	189.700	0,00	0	0,00	45.000	25.000	0
8	Auszahlungen für Baumaßnahmen	-27.000	-23.910,30	0	0,00	0	0	0
13	Summe der Auszahlungen aus Investitionstätigkeit (Summe aus Nummern 7 bis 12)	-27.000	-23.910,30	0	0,00	0	0	0
14	Saldo aus Investitionstätigkeit (Saldo aus Nummern 6 und 13)	162.700	-23.910,30	0	0,00	45.000	25.000	0
16	Gesamtkosten der Maßnahme (Summe aus Nummern 13 und 15)	-27.000	-23.910,30	0	0,00	0	0	0

Investition I-5330-005 Tuninger Straße - neue Ringleitung

Haushaltsplan 2025 der Gemeinde Talheim



Einzeldarstellung der Investitionsmaßnahmen Produktgruppe 5330 Wasserversorgung - [THH 5]

Bürgermeisteramt Talheim

Nr.	Investitionsmaßnahmen Einzahlungs- und Auszahlungsarten	Gesamtang. z. Maßnahme -nachrichtl.-	Bisher finanziert	Ermächtigungs übertragungen aus Vorvorj.	Ergebnis 2023	Ansatz 2024	Ansatz 2025	VE
EUR								
		1	2	3	4	5	6	7
8	Auszahlungen für Baumaßnahmen	-60.000	0,00	0	0,00	-25.000	0	0
13	Summe der Auszahlungen aus Investitionstätigkeit (Summe aus Nummern 7 bis 12)	-60.000	0,00	0	0,00	-25.000	0	0
14	Saldo aus Investitionstätigkeit (Saldo aus Nummern 6 und 13)	-60.000	0,00	0	0,00	-25.000	0	0
16	Gesamtkosten der Maßnahme (Summe aus Nummern 13 und 15)	-60.000	0,00	0	0,00	-25.000	0	0

Investition I-5330-006 Unterer Winkel Neuverlegung Wasserl.

Nr.	Investitionsmaßnahmen Einzahlungs- und Auszahlungsarten	Gesamtang. z. Maßnahme -nachrichtl.-	Bisher finanziert	Ermächtigungs übertragungen aus Vorvorj.	Ergebnis 2023	Ansatz 2024	Ansatz 2025	VE
EUR								
		1	2	3	4	5	6	7
1	Einzahlungen aus Investitionszuwendungen	63.000	0,00	0	0,00	0	0	0
6	Summe der Einzahlungen aus Investitionstätigkeit (Summe aus Nummern 1 bis 5)	63.000	0,00	0	0,00	0	0	0
8	Auszahlungen für Baumaßnahmen	-219.000	-92.813,68	0	-52.722,55	0	0	0
13	Summe der Auszahlungen aus Investitionstätigkeit (Summe aus Nummern 7 bis 12)	-219.000	-92.813,68	0	-52.722,55	0	0	0
14	Saldo aus Investitionstätigkeit (Saldo aus Nummern 6 und 13)	-156.000	-92.813,68	0	-52.722,55	0	0	0
16	Gesamtkosten der Maßnahme (Summe aus Nummern 13 und 15)	-219.000	-92.813,68	0	-52.722,55	0	0	0

Investition I-5330-007 Wasserleitung Faugelen

Nr.	Investitionsmaßnahmen Einzahlungs- und Auszahlungsarten	Gesamtang. z. Maßnahme -nachrichtl.-	Bisher finanziert	Ermächtigungs übertragungen aus Vorvorj.	Ergebnis 2023	Ansatz 2024	Ansatz 2025	VE
EUR								
		1	2	3	4	5	6	7
2	Einzahlungen a. Investitionsbeiträgen u. ähnl. Entgelten f. Investitionstätigk.	52.500	0,00	0	0,00	0	0	0
6	Summe der Einzahlungen aus Investitionstätigkeit (Summe aus Nummern 1 bis 5)	52.500	0,00	0	0,00	0	0	0
8	Auszahlungen für Baumaßnahmen	0	-9.377,84	0	0,00	0	0	0
13	Summe der Auszahlungen aus Investitionstätigkeit (Summe aus Nummern 7 bis 12)	0	-9.377,84	0	0,00	0	0	0
14	Saldo aus Investitionstätigkeit (Saldo aus Nummern 6 und 13)	52.500	-9.377,84	0	0,00	0	0	0
16	Gesamtkosten der Maßnahme (Summe aus Nummern 13 und 15)	0	-9.377,84	0	0,00	0	0	0

Investition I-5330-008 Wasserleitung GE Ried Ost

Nr.	Investitionsmaßnahmen Einzahlungs- und Auszahlungsarten	Gesamtang. z. Maßnahme -nachrichtl.-	Bisher finanziert	Ermächtigungs übertragungen aus Vorvorj.	Ergebnis 2023	Ansatz 2024	Ansatz 2025	VE
EUR								
		1	2	3	4	5	6	7
8	Auszahlungen für Baumaßnahmen	-600.000	-160,87	0	0,00	-200.000	-50.000	0
13	Summe der Auszahlungen aus Investitionstätigkeit (Summe aus Nummern 7 bis 12)	-600.000	-160,87	0	0,00	-200.000	-50.000	0
14	Saldo aus Investitionstätigkeit (Saldo aus Nummern 6 und 13)	-600.000	-160,87	0	0,00	-200.000	-50.000	0
16	Gesamtkosten der Maßnahme (Summe aus Nummern 13 und 15)	-600.000	-160,87	0	0,00	-200.000	-50.000	0

Investition N-5330-001 Wasserversorgung-Gewerbegebiet Ried

Haushaltsplan 2025 der Gemeinde Talheim



Einzeldarstellung der Investitionsmaßnahmen Produktgruppe 5330 Wasserversorgung - [THH 5]

Bürgermeisteramt Talheim

Nr.	Investitionsmaßnahmen Einzahlungs- und Auszahlungsarten	Gesamtang. z. Maßnahme -nachrichtl.-	Bisher finanziert	Ermächtigungs übertragungen aus Vorvorj.	Ergebnis 2023	Ansatz 2024	Ansatz 2025	VE
EUR								
		1	2	3	4	5	6	7
2	Einzahlungen a. Investitionsbeiträgen u. ähnl. Entgelten f. Investitionstätigk.	85.000	0,00	0	0,00	0	0	0
6	Summe der Einzahlungen aus Investitionstätigkeit (Summe aus Nummern 1 bis 5)	85.000	0,00	0	0,00	0	0	0
8	Auszahlungen für Baumaßnahmen	-46.000	0,00	0	0,00	0	0	0
13	Summe der Auszahlungen aus Investitionstätigkeit (Summe aus Nummern 7 bis 12)	-46.000	0,00	0	0,00	0	0	0
14	Saldo aus Investitionstätigkeit (Saldo aus Nummern 6 und 13)	39.000	0,00	0	0,00	0	0	0
16	Gesamtkosten der Maßnahme (Summe aus Nummern 13 und 15)	-46.000	0,00	0	0,00	0	0	0

Investition N-5330-002 Wasserversorgung-Neubaugebiet Halde

Nr.	Investitionsmaßnahmen Einzahlungs- und Auszahlungsarten	Gesamtang. z. Maßnahme -nachrichtl.-	Bisher finanziert	Ermächtigungs übertragungen aus Vorvorj.	Ergebnis 2023	Ansatz 2024	Ansatz 2025	VE
EUR								
		1	2	3	4	5	6	7
2	Einzahlungen a. Investitionsbeiträgen u. ähnl. Entgelten f. Investitionstätigk.	0	2.278,40	0	0,00	0	0	0
6	Summe der Einzahlungen aus Investitionstätigkeit (Summe aus Nummern 1 bis 5)	0	2.278,40	0	0,00	0	0	0
14	Saldo aus Investitionstätigkeit (Saldo aus Nummern 6 und 13)	0	2.278,40	0	0,00	0	0	0

Investition S-5330-001 Wasserversorgung-Sanierung Ortsdurchfahrt

Nr.	Investitionsmaßnahmen Einzahlungs- und Auszahlungsarten	Gesamtang. z. Maßnahme -nachrichtl.-	Bisher finanziert	Ermächtigungs übertragungen aus Vorvorj.	Ergebnis 2023	Ansatz 2024	Ansatz 2025	VE
EUR								
		1	2	3	4	5	6	7
2	Einzahlungen a. Investitionsbeiträgen u. ähnl. Entgelten f. Investitionstätigk.	40.000	0,00	0	0,00	0	0	0
6	Summe der Einzahlungen aus Investitionstätigkeit (Summe aus Nummern 1 bis 5)	40.000	0,00	0	0,00	0	0	0
8	Auszahlungen für Baumaßnahmen	-44.000	-119.656,23	0	0,00	0	0	0
13	Summe der Auszahlungen aus Investitionstätigkeit (Summe aus Nummern 7 bis 12)	-44.000	-119.656,23	0	0,00	0	0	0
14	Saldo aus Investitionstätigkeit (Saldo aus Nummern 6 und 13)	-4.000	-119.656,23	0	0,00	0	0	0
16	Gesamtkosten der Maßnahme (Summe aus Nummern 13 und 15)	-44.000	-119.656,23	0	0,00	0	0	0

Haushaltsplan 2025 der Gemeinde Talheim



Produktbeschreibung Produktgruppe 5360 Telekommunikationseinrichtungen - [THH 5]

Bürgermeisteramt Talheim

Produktbereich	53	Ver- und Entsorgung
Produktgruppe	5360	Telekommunikationseinrichtungen - [THH 5]

Kurzbeschreibung Leitungsgebundene Breitbandinfrastruktur; Mobile / funknetzbasierende Breitbandinfrastruktur, WLAN-Hotspots, BIT

Haushaltsplan 2025 der Gemeinde Talheim



Teilergebnishaushalt einschließlich Finanzplanung Produktgruppe 5360 Telekommunikationseinrichtungen - [THH 5]

Bürgermeisteramt Talheim

Nr.	Bezeichnung	Ergebnis 2023	Ansatz 2024	Ansatz 2025	Plan 2026	Plan 2027	Plan 2028
		EUR					
		1	2	3	4	5	6
1	Steuern und ähnliche Abgaben	0,00	0	0	0	0	0
2	Zuweisungen und Zuwendungen, Umlagen	0,00	0	0	0	0	0
3	Aufgelöste Investitionszuwendungen und -beiträge	0,00	300	300	300	300	300
4	Sonstige Transfererträge	0,00	0	0	0	0	0
5	Entgelte für öffentliche Leistungen oder Einrichtungen	65,00	0	0	0	0	0
6	Sonstige privatrechtliche Leistungsentgelte	0,00	0	0	0	0	0
7	Kostenerstattungen und Kostenumlagen	0,00	0	0	0	0	0
8	Zinsen und ähnliche Erträge	0,00	0	0	0	0	0
9	Aktivierete Eigenleistungen und Bestandveränderungen	0,00	0	0	0	0	0
10	Sonstige ordentliche Erträge	0,00	0	0	0	0	0
11	Anteilige ordentliche Erträge (Summe aus Nummern 1 bis 10)	65,00	300	300	300	300	300
12	Personalaufwendungen	0,00	0	0	0	0	0
13	Versorgungsaufwendungen	0,00	0	0	0	0	0
14	Aufwendungen für Sach- und Dienstleistungen	0,00	-200	-200	-200	-200	-200
15	Abschreibungen	0,00	-2.400	-3.300	-3.300	-3.300	-3.300
16	Zinsen und ähnliche Aufwendungen	0,00	0	0	0	0	0
17	Transferaufwendungen	0,00	0	0	0	0	0
18	Sonstige ordentliche Aufwendungen	-7.444,91	0	0	0	0	0
19	Anteilige ordentliche Aufwendungen (Summe aus Nummern 12 bis 18)	-7.444,91	-2.600	-3.500	-3.500	-3.500	-3.500
20	Anteiliges veranschlagtes ordentliches Ergebnis (Summe aus Nummern 11 und 19)	-7.379,91	-2.300	-3.200	-3.200	-3.200	-3.200
21	Erträge aus internen Leistungen	0,00	0	0	0	0	0
22	Aufwendungen für interne Leistungen	0,00	0	0	0	0	0
23	kalkulatorische Kosten	0,00	0	0	0	0	0
24	Veranschlagtes kalkulatorisches Ergebnis (Saldo aus Nummern 21 bis 23)	0,00	0	0	0	0	0
25	Veranschlagter Nettoressourcenbedarf/-überschuss (Summe aus Nummer 20 und 24)	-7.379,91	-2.300	-3.200	-3.200	-3.200	-3.200

Haushaltsplan 2025 der Gemeinde Talheim



Teilfinanzhaushalt einschließlich Finanzplanung Produktgruppe 5360 Telekommunikationseinrichtungen - [THH 5]

Bürgermeisteramt Talheim

Nr.	Bezeichnung	Ergebnis 2023	Ansatz 2024	Ansatz 2025	VE	Plan 2026	Plan 2027	Plan 2028
		EUR						
		1	2	3	4	5	6	7
1	Summe der Einzahlungen aus laufender Verwaltungstätigkeit (ohne außerordentliche zahlungswirksame Erträge aus Vermögensveräußerung)	130,00	0	0	0	0	0	0
2	Summe der Auszahlungen aus laufender Verwaltungstätigkeit	-7.444,91	-200	-200	0	-200	-200	-200
3	Intelligenter Zahlungsmittelüberschuss/-bedarf des Ergebnishaushalts (Saldo aus Nummern 1 und 2)	-7.314,91	-200	-200	0	-200	-200	-200
4	Einzahlungen aus Investitionszuwendungen	0,00	0	0	0	0	0	0
5	Einzahlungen aus Investitionsbeiträgen und ähnlichen Entgelten für Investitionstätigkeit	0,00	0	0	0	0	0	0
6	Einzahlungen aus der Veräußerung von Sachvermögen	0,00	0	0	0	0	0	0
7	Einzahlungen aus der Veräußerung von Finanzvermögen	0,00	0	0	0	0	0	0
8	Einzahlungen für sonstige Investitionstätigkeit	0,00	0	0	0	0	0	0
9	Einzahlungen aus Investitionstätigkeit (Summe aus Nummern 4 bis 8)	0,00	0	0	0	0	0	0
10	Auszahlungen für den Erwerb von Grundstücken und Gebäuden	0,00	0	0	0	0	0	0
11	Auszahlungen für Baumaßnahmen	-33.409,67	0	0	0	0	0	0
12	Auszahlungen für den Erwerb von beweglichem Sachvermögen	0,00	0	0	0	0	0	0
13	Auszahlungen für den Erwerb von Finanzvermögen	0,00	-6.000	-6.000	0	-6.000	-6.000	-6.000
14	Auszahlungen für Investitionsförderungsmaßnahmen	0,00	0	0	0	0	0	0
15	Auszahlungen für den Erwerb von immateriellen Vermögensgegenständen	0,00	0	0	0	0	0	0
16	Auszahlungen aus Investitionstätigkeit (Summe aus Nummern 10 bis 15)	-33.409,67	-6.000	-6.000	0	-6.000	-6.000	-6.000
17	Intelligenter veranschlagter Finanzierungsmittelüberschuss/-bedarf aus Investitionstätigkeit (Saldo aus Nummern 9 und 16)	-33.409,67	-6.000	-6.000	0	-6.000	-6.000	-6.000
18	Intelligenter veranschlagter Finanzierungsmittelüberschuss/-bedarf (Saldo aus Nummern 3 und 17)	-40.724,58	-6.200	-6.200	0	-6.200	-6.200	-6.200

Haushaltsplan 2025 der Gemeinde Talheim



Einzeldarstellung der Investitionsmaßnahmen Produktgruppe 5360 Telekommunikationseinrichtungen - [THH 5]

Bürgermeisteramt Talheim

Investition I-5360-001 Breitbandversorgung-Erwerb v.Beteiligungen - BIT

Nr.	Investitionsmaßnahmen Einzahlungs- und Auszahlungsarten	Gesamtang. z. Maßnahme -nachrichtl.-	Bisher finanziert	Ermächtigungs übertragungen aus Vorvorj.	Ergebnis 2023	Ansatz 2024	Ansatz 2025	VE
EUR								
		1	2	3	4	5	6	7
10	Auszahlungen für den Erwerb von Finanzvermögen	-54.000	0,00	0	0,00	-6.000	-6.000	0
13	Summe der Auszahlungen aus Investitionstätigkeit (Summe aus Nummern 7 bis 12)	-54.000	0,00	0	0,00	-6.000	-6.000	0
14	Saldo aus Investitionstätigkeit (Saldo aus Nummern 6 und 13)	-54.000	0,00	0	0,00	-6.000	-6.000	0
16	Gesamtkosten der Maßnahme (Summe aus Nummern 13 und 15)	-54.000	0,00	0	0,00	-6.000	-6.000	0


Investition N-5360-001 Breitbandversorgung-Tiefbaumaßnahmen allg.

Nr.	Investitionsmaßnahmen Einzahlungs- und Auszahlungsarten	Gesamtang. z. Maßnahme -nachrichtl.-	Bisher finanziert	Ermächtigungs übertragungen aus Vorvorj.	Ergebnis 2023	Ansatz 2024	Ansatz 2025	VE
EUR								
		1	2	3	4	5	6	7
8	Auszahlungen für Baumaßnahmen	-276.000	-118.908,64	0	0,00	0	0	0
13	Summe der Auszahlungen aus Investitionstätigkeit (Summe aus Nummern 7 bis 12)	-276.000	-118.908,64	0	0,00	0	0	0
14	Saldo aus Investitionstätigkeit (Saldo aus Nummern 6 und 13)	-276.000	-118.908,64	0	0,00	0	0	0
16	Gesamtkosten der Maßnahme (Summe aus Nummern 13 und 15)	-276.000	-118.908,64	0	0,00	0	0	0

Investition N-5360-002 Breitband Mitverlegung Unterer Winkel

Nr.	Investitionsmaßnahmen Einzahlungs- und Auszahlungsarten	Gesamtang. z. Maßnahme -nachrichtl.-	Bisher finanziert	Ermächtigungs übertragungen aus Vorvorj.	Ergebnis 2023	Ansatz 2024	Ansatz 2025	VE
EUR								
		1	2	3	4	5	6	7
8	Auszahlungen für Baumaßnahmen	-61.200	-901,09	0	-33.409,67	0	0	0
13	Summe der Auszahlungen aus Investitionstätigkeit (Summe aus Nummern 7 bis 12)	-61.200	-901,09	0	-33.409,67	0	0	0
14	Saldo aus Investitionstätigkeit (Saldo aus Nummern 6 und 13)	-61.200	-901,09	0	-33.409,67	0	0	0
16	Gesamtkosten der Maßnahme (Summe aus Nummern 13 und 15)	-61.200	-901,09	0	-33.409,67	0	0	0

Haushaltsplan 2025 der Gemeinde Talheim

	Produktbeschreibung Produktgruppe 5370 Abfallwirtschaft - [THH 5]	
	Bürgermeisteramt Talheim	
Produktbereich	53	Ver- und Entsorgung
Produktgruppe	5370	Abfallwirtschaft - [THH 5]
Kurzbeschreibung	Erddeponien, Altpapier, Grüngutsammelstellen; Sonstige Wertstoffe; Hausmüll und hausmüllähnliche Gewerbeabfälle; Gewerbeabfälle; Sperrmüll; Sonstige Abfälle zur Beseitigung; Sonstige Maßnahmen im Rahmen der Kreislaufwirtschaft	

Haushaltsplan 2025 der Gemeinde Talheim



Teilergebnishaushalt einschließlich Finanzplanung Produktgruppe 5370 Abfallwirtschaft - [THH 5]

Bürgermeisteramt Talheim

Nr.	Bezeichnung	Ergebnis 2023	Ansatz 2024	Ansatz 2025	Plan 2026	Plan 2027	Plan 2028
		EUR					
		1	2	3	4	5	6
1	Steuern und ähnliche Abgaben	0,00	0	0	0	0	0
2	Zuweisungen und Zuwendungen, Umlagen	0,00	0	0	0	0	0
3	Aufgelöste Investitionszuwendungen und -beiträge	0,00	0	0	0	0	0
4	Sonstige Transfererträge	0,00	0	0	0	0	0
5	Entgelte für öffentliche Leistungen oder Einrichtungen	1.403,50	800	800	800	800	800
6	Sonstige privatrechtliche Leistungsentgelte	281.156,15	346.500	350.000	360.000	360.000	360.000
7	Kostenerstattungen und Kostenumlagen	0,00	0	0	0	0	0
8	Zinsen und ähnliche Erträge	0,00	0	0	0	0	0
9	Aktivierete Eigenleistungen und Bestandveränderungen	0,00	0	0	0	0	0
10	Sonstige ordentliche Erträge	0,00	0	0	0	0	0
11	Anteilige ordentliche Erträge (Summe aus Nummern 1 bis 10)	282.559,65	347.300	350.800	360.800	360.800	360.800
12	Personalaufwendungen	0,00	0	0	0	0	0
13	Versorgungsaufwendungen	0,00	0	0	0	0	0
14	Aufwendungen für Sach- und Dienstleistungen	0,00	-2.800	-2.800	-2.800	-2.800	-2.800
15	Abschreibungen	0,00	0	0	0	0	0
16	Zinsen und ähnliche Aufwendungen	0,00	0	0	0	0	0
17	Transferaufwendungen	0,00	0	0	0	0	0
18	Sonstige ordentliche Aufwendungen	-410,00	0	0	0	0	0
19	Anteilige ordentliche Aufwendungen (Summe aus Nummern 12 bis 18)	-410,00	-2.800	-2.800	-2.800	-2.800	-2.800
20	Anteiliges veranschlagtes ordentliches Ergebnis (Summe aus Nummern 11 und 19)	282.149,65	344.500	348.000	358.000	358.000	358.000
21	Erträge aus internen Leistungen	0,00	0	0	0	0	0
22	Aufwendungen für interne Leistungen	-800,82	-600	-600	-600	-600	-600
23	kalkulatorische Kosten	0,00	0	0	0	0	0
24	Veranschlagtes kalkulatorisches Ergebnis (Saldo aus Nummern 21 bis 23)	-800,82	-600	-600	-600	-600	-600
25	Veranschlagter Nettoressourcenbedarf/-überschuss (Summe aus Nummer 20 und 24)	281.348,83	343.900	347.400	357.400	357.400	357.400

Haushaltsplan 2025 der Gemeinde Talheim



Teilfinanzhaushalt einschließlich Finanzplanung Produktgruppe 5370 Abfallwirtschaft - [THH 5]

Bürgermeisteramt Talheim

Nr.	Bezeichnung	Ergebnis 2023	Ansatz 2024	Ansatz 2025	VE	Plan 2026	Plan 2027	Plan 2028
		EUR						
		1	2	3	4	5	6	7
1	Summe der Einzahlungen aus laufender Verwaltungstätigkeit (ohne außerordentliche zahlungswirksame Erträge aus Vermögensveräußerung)	254.528,29	347.300	350.800	0	360.800	360.800	360.800
2	Summe der Auszahlungen aus laufender Verwaltungstätigkeit	-410,00	-2.800	-2.800	0	-2.800	-2.800	-2.800
3	Anteiliger Zahlungsmittelüberschuss/-bedarf des Ergebnishaushalts (Saldo aus Nummern 1 und 2)	254.118,29	344.500	348.000	0	358.000	358.000	358.000
4	Einzahlungen aus Investitionszuwendungen	0,00	0	0	0	0	0	0
5	Einzahlungen aus Investitionsbeiträgen und ähnlichen Entgelten für Investitionstätigkeit	0,00	0	0	0	0	0	0
6	Einzahlungen aus der Veräußerung von Sachvermögen	0,00	0	0	0	0	0	0
7	Einzahlungen aus der Veräußerung von Finanzvermögen	0,00	0	0	0	0	0	0
8	Einzahlungen für sonstige Investitionstätigkeit	0,00	0	0	0	0	0	0
9	Einzahlungen aus Investitionstätigkeit (Summe aus Nummern 4 bis 8)	0,00	0	0	0	0	0	0
10	Auszahlungen für den Erwerb von Grundstücken und Gebäuden	0,00	0	0	0	0	0	0
11	Auszahlungen für Baumaßnahmen	0,00	0	0	0	0	0	0
12	Auszahlungen für den Erwerb von beweglichem Sachvermögen	0,00	0	0	0	0	0	0
13	Auszahlungen für den Erwerb von Finanzvermögen	0,00	0	0	0	0	0	0
14	Auszahlungen für Investitionsförderungsmaßnahmen	0,00	0	0	0	0	0	0
15	Auszahlungen für den Erwerb von immateriellen Vermögensgegenständen	0,00	0	0	0	0	0	0
16	Auszahlungen aus Investitionstätigkeit (Summe aus Nummern 10 bis 15)	0,00	0	0	0	0	0	0
17	Anteiliger veranschlagter Finanzierungsmittelüberschuss/-bedarf aus Investitionstätigkeit (Saldo aus Numern 9 und 16)	0,00	0	0	0	0	0	0
18	Anteiliger veranschlagter Finanzierungsmittel-(Saldo aus Nummern 3 und 17)	254.118,29	344.500	348.000	0	358.000	358.000	358.000

Haushaltsplan 2025 der Gemeinde Talheim



Einzeldarstellung der Investitionsmaßnahmen Produktgruppe 5370 Abfallwirtschaft - [THH 5]

Bürgermeisteramt Talheim

Investition S-5370-001 Abfallwirtschaft-Erddeponie

Nr.	Investitionsmaßnahmen Einzahlungs- und Auszahlungsarten	Gesamtang. z. Maßnahme -nachrichtl.-	Bisher finanziert	Ermächtigungs übertragungen aus Vorvorj.	Ergebnis 2023	Ansatz 2024	Ansatz 2025	VE
EUR								
		1	2	3	4	5	6	7
8	Auszahlungen für Baumaßnahmen	-4.000	0,00	0	0,00	0	0	0
13	Summe der Auszahlungen aus Investitionstätigkeit (Summe aus Nummern 7 bis 12)	-4.000	0,00	0	0,00	0	0	0
14	Saldo aus Investitionstätigkeit (Saldo aus Nummern 6 und 13)	-4.000	0,00	0	0,00	0	0	0
16	Gesamtkosten der Maßnahme (Summe aus Nummern 13 und 15)	-4.000	0,00	0	0,00	0	0	0

Haushaltsplan 2025 der Gemeinde Talheim



Produktbeschreibung Produktgruppe 5380 Abwasserbeseitigung - [THH 5]

Bürgermeisteramt Talheim

Produktbereich	53	Ver- und Entsorgung
Produktgruppe	5380	Abwasserbeseitigung - [THH 5]

Kurzbeschreibung Ableitung von Abwasser; Reinigung von Abwasser; Sonstige Dienstleistungen; Kläranlage

Haushaltsplan 2025 der Gemeinde Talheim



Teilergebnishaushalt einschließlich Finanzplanung Produktgruppe 5380 Abwasserbeseitigung - [THH 5]

Bürgermeisteramt Talheim

Nr.	Bezeichnung	Ergebnis 2023	Ansatz 2024	Ansatz 2025	Plan 2026	Plan 2027	Plan 2028
		EUR					
		1	2	3	4	5	6
1	Steuern und ähnliche Abgaben	0,00	0	0	0	0	0
2	Zuweisungen und Zuwendungen, Umlagen	0,00	0	0	0	0	0
3	Aufgelöste Investitionszuwendungen und -beiträge	0,00	39.900	31.100	31.100	31.000	30.700
4	Sonstige Transfererträge	0,00	0	0	0	0	0
5	Entgelte für öffentliche Leistungen oder Einrichtungen	270.460,72	255.000	255.000	255.000	255.000	255.000
6	Sonstige privatrechtliche Leistungsentgelte	115,00	100	100	100	100	100
7	Kostenerstattungen und Kostenumlagen	0,00	0	0	0	0	0
8	Zinsen und ähnliche Erträge	0,00	0	0	0	0	0
9	Aktivierete Eigenleistungen und Bestandveränderungen	0,00	0	0	0	0	0
10	Sonstige ordentliche Erträge	0,00	0	0	0	0	0
11	Anteilige ordentliche Erträge (Summe aus Nummern 1 bis 10)	270.575,72	295.000	286.200	286.200	286.100	285.800
12	Personalaufwendungen	0,00	0	0	0	0	0
13	Versorgungsaufwendungen	0,00	0	0	0	0	0
14	Aufwendungen für Sach- und Dienstleistungen	-74.857,08	-63.100	-63.100	-63.100	-71.100	-63.100
15	Abschreibungen	-991,83	-141.600	-118.300	-116.200	-112.700	-112.600
16	Zinsen und ähnliche Aufwendungen	0,00	0	0	0	0	0
17	Transferaufwendungen	0,00	0	0	0	0	0
18	Sonstige ordentliche Aufwendungen	-8.523,43	-6.900	-6.900	-6.900	-6.900	-6.900
19	Anteilige ordentliche Aufwendungen (Summe aus Nummern 12 bis 18)	-84.372,34	-211.600	-188.300	-186.200	-190.700	-182.600
20	Anteiliges veranschlagtes ordentliches Ergebnis (Summe aus Nummern 11 und 19)	186.203,38	83.400	97.900	100.000	95.400	103.200
21	Erträge aus internen Leistungen	0,00	0	0	0	0	0
22	Aufwendungen für interne Leistungen	-48.939,99	-50.700	-68.200	-67.200	-67.900	-71.200
23	kalkulatorische Kosten	0,00	0	0	0	0	0
24	Veranschlagtes kalkulatorisches Ergebnis (Saldo aus Nummern 21 bis 23)	-48.939,99	-50.700	-68.200	-67.200	-67.900	-71.200
25	Veranschlagter Nettoressourcenbedarf/-überschuss (Summe aus Nummer 20 und 24)	137.263,39	32.700	29.700	32.800	27.500	32.000

Haushaltsplan 2025 der Gemeinde Talheim



Teilfinanzhaushalt einschließlich Finanzplanung Produktgruppe 5380 Abwasserbeseitigung - [THH 5]

Bürgermeisteramt Talheim

Nr.	Bezeichnung	Ergebnis 2023	Ansatz 2024	Ansatz 2025	VE	Plan 2026	Plan 2027	Plan 2028
		EUR						
		1	2	3	4	5	6	7
1	Summe der Einzahlungen aus laufender Verwaltungstätigkeit (ohne außerordentliche zahlungswirksame Erträge aus Vermögensveräußerung)	249.327,68	255.100	255.100	0	255.100	255.100	255.100
2	Summe der Auszahlungen aus laufender Verwaltungstätigkeit	-81.855,86	-70.000	-70.000	0	-70.000	-78.000	-70.000
3	Intelligenter Zahlungsmittelüberschuss/-bedarf des Ergebnishaushalts (Saldo aus Nummern 1 und 2)	167.471,82	185.100	185.100	0	185.100	177.100	185.100
4	Einzahlungen aus Investitionszuwendungen	352.800,00	50.000	0	0	0	0	0
5	Einzahlungen aus Investitionsbeiträgen und ähnlichen Entgelten für Investitionstätigkeit	2.337,50	90.000	87.500	0	25.000	25.000	25.000
6	Einzahlungen aus der Veräußerung von Sachvermögen	0,00	0	0	0	0	0	0
7	Einzahlungen aus der Veräußerung von Finanzvermögen	0,00	0	0	0	0	0	0
8	Einzahlungen für sonstige Investitionstätigkeit	0,00	0	0	0	0	0	0
9	Einzahlungen aus Investitionstätigkeit (Summe aus Nummern 4 bis 8)	355.137,50	140.000	87.500	0	25.000	25.000	25.000
10	Auszahlungen für den Erwerb von Grundstücken und Gebäuden	0,00	0	0	0	0	0	0
11	Auszahlungen für Baumaßnahmen	-469.155,69	-610.000	-288.500	0	-510.000	-10.000	-10.000
12	Auszahlungen für den Erwerb von beweglichem Sachvermögen	-5.428,91	0	0	0	0	0	0
13	Auszahlungen für den Erwerb von Finanzvermögen	0,00	0	0	0	0	0	0
14	Auszahlungen für Investitionsförderungsmaßnahmen	0,00	0	0	0	0	0	0
15	Auszahlungen für den Erwerb von immateriellen Vermögensgegenständen	0,00	0	0	0	0	0	0
16	Auszahlungen aus Investitionstätigkeit (Summe aus Nummern 10 bis 15)	-474.584,60	-610.000	-288.500	0	-510.000	-10.000	-10.000
17	Intelligenter veranschlagter Finanzierungsmittelüberschuss/-bedarf aus Investitionstätigkeit (Saldo aus Nummern 9 und 16)	-119.447,10	-470.000	-201.000	0	-485.000	15.000	15.000
18	Intelligenter veranschlagter Finanzierungsmittel-Saldo aus Nummern 3 und 17)	48.024,72	-284.900	-15.900	0	-299.900	192.100	200.100

Haushaltsplan 2025 der Gemeinde Talheim



Einzeldarstellung der Investitionsmaßnahmen Produktgruppe 5380 Abwasserbeseitigung - [THH 5]

Bürgermeisteramt Talheim

Investition I-5380-001 Abwasserbeseitigung-Kanal Gewerbegebiet Ried

Nr.	Investitionsmaßnahmen Einzahlungs- und Auszahlungsarten	Gesamtang. z. Maßnahme -nachrichtl.-	Bisher finanziert	Ermächtigungs übertragungen aus Vorvorj.	Ergebnis 2023	Ansatz 2024	Ansatz 2025	VE
EUR								
		1	2	3	4	5	6	7
2	Einzahlungen a. Investitionsbeiträgen u. ähnl. Entgelten f. Investitionstätigk.	424.500	0,00	0	0,00	90.000	25.000	0
6	Summe der Einzahlungen aus Investitionstätigkeit (Summe aus Nummern 1 bis 5)	424.500	0,00	0	0,00	90.000	25.000	0
8	Auszahlungen für Baumaßnahmen	-180.000	2.985,72	0	0,00	0	0	0
13	Summe der Auszahlungen aus Investitionstätigkeit (Summe aus Nummern 7 bis 12)	-180.000	2.985,72	0	0,00	0	0	0
14	Saldo aus Investitionstätigkeit (Saldo aus Nummern 6 und 13)	244.500	2.985,72	0	0,00	90.000	25.000	0
16	Gesamtkosten der Maßnahme (Summe aus Nummern 13 und 15)	-180.000	2.985,72	0	0,00	0	0	0

Investition I-5380-003 Retentionsbecken Gewerbegebiet "Ried"

Nr.	Investitionsmaßnahmen Einzahlungs- und Auszahlungsarten	Gesamtang. z. Maßnahme -nachrichtl.-	Bisher finanziert	Ermächtigungs übertragungen aus Vorvorj.	Ergebnis 2023	Ansatz 2024	Ansatz 2025	VE
EUR								
		1	2	3	4	5	6	7
8	Auszahlungen für Baumaßnahmen	0	-19.062,36	0	0,00	0	0	0
13	Summe der Auszahlungen aus Investitionstätigkeit (Summe aus Nummern 7 bis 12)	0	-19.062,36	0	0,00	0	0	0
14	Saldo aus Investitionstätigkeit (Saldo aus Nummern 6 und 13)	0	-19.062,36	0	0,00	0	0	0
16	Gesamtkosten der Maßnahme (Summe aus Nummern 13 und 15)	0	-19.062,36	0	0,00	0	0	0

Investition I-5380-004 Kläranlage - Klärbeiträge

Nr.	Investitionsmaßnahmen Einzahlungs- und Auszahlungsarten	Gesamtang. z. Maßnahme -nachrichtl.-	Bisher finanziert	Ermächtigungs übertragungen aus Vorvorj.	Ergebnis 2023	Ansatz 2024	Ansatz 2025	VE
EUR								
		1	2	3	4	5	6	7
2	Einzahlungen a. Investitionsbeiträgen u. ähnl. Entgelten f. Investitionstätigk.	0	34.170,41	0	600,00	0	0	0
6	Summe der Einzahlungen aus Investitionstätigkeit (Summe aus Nummern 1 bis 5)	0	34.170,41	0	600,00	0	0	0
14	Saldo aus Investitionstätigkeit (Saldo aus Nummern 6 und 13)	0	34.170,41	0	600,00	0	0	0

Investition I-5380-005 Kanalisation-Kanalbeiträge

Nr.	Investitionsmaßnahmen Einzahlungs- und Auszahlungsarten	Gesamtang. z. Maßnahme -nachrichtl.-	Bisher finanziert	Ermächtigungs übertragungen aus Vorvorj.	Ergebnis 2023	Ansatz 2024	Ansatz 2025	VE
EUR								
		1	2	3	4	5	6	7
2	Einzahlungen a. Investitionsbeiträgen u. ähnl. Entgelten f. Investitionstätigk.	0	99.016,10	0	1.737,50	0	0	0
6	Summe der Einzahlungen aus Investitionstätigkeit (Summe aus Nummern 1 bis 5)	0	99.016,10	0	1.737,50	0	0	0
14	Saldo aus Investitionstätigkeit (Saldo aus Nummern 6 und 13)	0	99.016,10	0	1.737,50	0	0	0

Investition I-5380-006 Kanalisation-GE Ried 3.BA

Nr.	Investitionsmaßnahmen Einzahlungs- und Auszahlungsarten	Gesamtang. z. Maßnahme -nachrichtl.-	Bisher finanziert	Ermächtigungs übertragungen aus Vorvorj.	Ergebnis 2023	Ansatz 2024	Ansatz 2025	VE
EUR								
		1	2	3	4	5	6	7
8	Auszahlungen für Baumaßnahmen	0	-45.768,01	0	0,00	0	0	0

Haushaltsplan 2025 der Gemeinde Talheim



Einzeldarstellung der Investitionsmaßnahmen Produktgruppe 5380 Abwasserbeseitigung - [THH 5]

Bürgermeisteramt Talheim

Nr.	Investitionsmaßnahmen Einzahlungs- und Auszahlungsarten	Gesamtang. z. Maßnahme -nachrichtl.-	Bisher finanziert	Ermächtigungs übertragungen aus Vorvorj.	Ergebnis 2023	Ansatz 2024	Ansatz 2025	VE
		EUR						
		1	2	3	4	5	6	7
13	Summe der Auszahlungen aus Investitionstätigkeit (Summe aus Nummern 7 bis 12)	0	-45.768,01	0	0,00	0	0	0
14	Saldo aus Investitionstätigkeit (Saldo aus Nummern 6 und 13)	0	-45.768,01	0	0,00	0	0	0
16	Gesamtkosten der Maßnahme (Summe aus Nummern 13 und 15)	0	-45.768,01	0	0,00	0	0	0

Investition I-5380-007 Unterer Winkel, Neuverlegung Mischwasserkanal

Nr.	Investitionsmaßnahmen Einzahlungs- und Auszahlungsarten	Gesamtang. z. Maßnahme -nachrichtl.-	Bisher finanziert	Ermächtigungs übertragungen aus Vorvorj.	Ergebnis 2023	Ansatz 2024	Ansatz 2025	VE
		EUR						
		1	2	3	4	5	6	7
1	Einzahlungen aus Investitionszuwendungen	218.000	352.800,00	0	352.800,00	25.000	0	0
6	Summe der Einzahlungen aus Investitionstätigkeit (Summe aus Nummern 1 bis 5)	218.000	352.800,00	0	352.800,00	25.000	0	0
8	Auszahlungen für Baumaßnahmen	-389.100	-27.805,98	0	-27.805,98	0	0	0
13	Summe der Auszahlungen aus Investitionstätigkeit (Summe aus Nummern 7 bis 12)	-389.100	-27.805,98	0	-27.805,98	0	0	0
14	Saldo aus Investitionstätigkeit (Saldo aus Nummern 6 und 13)	-171.100	324.994,02	0	324.994,02	25.000	0	0
16	Gesamtkosten der Maßnahme (Summe aus Nummern 13 und 15)	-389.100	-27.805,98	0	-27.805,98	0	0	0

Investition I-5380-008 Spektralphotometer (Hach Lange)

Nr.	Investitionsmaßnahmen Einzahlungs- und Auszahlungsarten	Gesamtang. z. Maßnahme -nachrichtl.-	Bisher finanziert	Ermächtigungs übertragungen aus Vorvorj.	Ergebnis 2023	Ansatz 2024	Ansatz 2025	VE
		EUR						
		1	2	3	4	5	6	7
9	Auszahlungen für den Erwerb von beweglichem Sachvermögen	0	-2.375,44	0	0,00	0	0	0
13	Summe der Auszahlungen aus Investitionstätigkeit (Summe aus Nummern 7 bis 12)	0	-2.375,44	0	0,00	0	0	0
14	Saldo aus Investitionstätigkeit (Saldo aus Nummern 6 und 13)	0	-2.375,44	0	0,00	0	0	0
16	Gesamtkosten der Maßnahme (Summe aus Nummern 13 und 15)	0	-2.375,44	0	0,00	0	0	0

Investition I-5380-009 Sanierung Kanal-7.BA Unterer Winkel

Nr.	Investitionsmaßnahmen Einzahlungs- und Auszahlungsarten	Gesamtang. z. Maßnahme -nachrichtl.-	Bisher finanziert	Ermächtigungs übertragungen aus Vorvorj.	Ergebnis 2023	Ansatz 2024	Ansatz 2025	VE
		EUR						
		1	2	3	4	5	6	7
8	Auszahlungen für Baumaßnahmen	0	-597.454,60	0	-441.349,71	0	0	0
13	Summe der Auszahlungen aus Investitionstätigkeit (Summe aus Nummern 7 bis 12)	0	-597.454,60	0	-441.349,71	0	0	0
14	Saldo aus Investitionstätigkeit (Saldo aus Nummern 6 und 13)	0	-597.454,60	0	-441.349,71	0	0	0
16	Gesamtkosten der Maßnahme (Summe aus Nummern 13 und 15)	0	-597.454,60	0	-441.349,71	0	0	0

Investition I-5380-010 LRA-Betrag Schmutzw.einl. Umladestation

Nr.	Investitionsmaßnahmen Einzahlungs- und Auszahlungsarten	Gesamtang. z. Maßnahme -nachrichtl.-	Bisher finanziert	Ermächtigungs übertragungen aus Vorvorj.	Ergebnis 2023	Ansatz 2024	Ansatz 2025	VE
		EUR						
		1	2	3	4	5	6	7
2	Einzahlungen a. Investitionsbeiträgen u. ähnl.	0	57.000,00	0	0,00	0	0	0

Haushaltsplan 2025 der Gemeinde Talheim



Einzeldarstellung der Investitionsmaßnahmen Produktgruppe 5380 Abwasserbeseitigung - [THH 5]

Bürgermeisteramt Talheim

Nr.	Investitionsmaßnahmen Einzahlungs- und Auszahlungsarten	Gesamtang. z. Maßnahme -nachrichtl.-	Bisher finanziert	Ermächtigungs übertragungen aus Vorvorj.	Ergebnis 2023	Ansatz 2024	Ansatz 2025	VE
EUR								
		1	2	3	4	5	6	7
	Entgelten f. Investitionstätigk.							
6	Summe der Einzahlungen aus Investitionstätigkeit (Summe aus Nummern 1 bis 5)	0	57.000,00	0	0,00	0	0	0
14	Saldo aus Investitionstätigkeit (Saldo aus Nummern 6 und 13)	0	57.000,00	0	0,00	0	0	0

Investition I-5380-011 Faugelen, Abwasser

Nr.	Investitionsmaßnahmen Einzahlungs- und Auszahlungsarten	Gesamtang. z. Maßnahme -nachrichtl.-	Bisher finanziert	Ermächtigungs übertragungen aus Vorvorj.	Ergebnis 2023	Ansatz 2024	Ansatz 2025	VE
EUR								
		1	2	3	4	5	6	7
2	Einzahlungen a. Investitionsbeiträgen u. ähnl. Entgelten f. Investitionstätigk.	105.000	0,00	0	0,00	0	0	0
6	Summe der Einzahlungen aus Investitionstätigkeit (Summe aus Nummern 1 bis 5)	105.000	0,00	0	0,00	0	0	0
8	Auszahlungen für Baumaßnahmen	0	-32.410,00	0	0,00	0	0	0
13	Summe der Auszahlungen aus Investitionstätigkeit (Summe aus Nummern 7 bis 12)	0	-32.410,00	0	0,00	0	0	0
14	Saldo aus Investitionstätigkeit (Saldo aus Nummern 6 und 13)	105.000	-32.410,00	0	0,00	0	0	0
16	Gesamtkosten der Maßnahme (Summe aus Nummern 13 und 15)	0	-32.410,00	0	0,00	0	0	0

Investition I-5380-012 Unterer Winkel, Neuverlegung Regenwasserkanal

Nr.	Investitionsmaßnahmen Einzahlungs- und Auszahlungsarten	Gesamtang. z. Maßnahme -nachrichtl.-	Bisher finanziert	Ermächtigungs übertragungen aus Vorvorj.	Ergebnis 2023	Ansatz 2024	Ansatz 2025	VE
EUR								
		1	2	3	4	5	6	7
1	Einzahlungen aus Investitionszuwendungen	95.000	0,00	0	0,00	25.000	0	0
6	Summe der Einzahlungen aus Investitionstätigkeit (Summe aus Nummern 1 bis 5)	95.000	0,00	0	0,00	25.000	0	0
8	Auszahlungen für Baumaßnahmen	-200.200	0,00	0	0,00	0	0	0
13	Summe der Auszahlungen aus Investitionstätigkeit (Summe aus Nummern 7 bis 12)	-200.200	0,00	0	0,00	0	0	0
14	Saldo aus Investitionstätigkeit (Saldo aus Nummern 6 und 13)	-105.200	0,00	0	0,00	25.000	0	0
16	Gesamtkosten der Maßnahme (Summe aus Nummern 13 und 15)	-200.200	0,00	0	0,00	0	0	0

Investition I-5380-014 Abwasserleitung GE Ried Ost

Nr.	Investitionsmaßnahmen Einzahlungs- und Auszahlungsarten	Gesamtang. z. Maßnahme -nachrichtl.-	Bisher finanziert	Ermächtigungs übertragungen aus Vorvorj.	Ergebnis 2023	Ansatz 2024	Ansatz 2025	VE
EUR								
		1	2	3	4	5	6	7
2	Einzahlungen a. Investitionsbeiträgen u. ähnl. Entgelten f. Investitionstätigk.	62.500	0,00	0	0,00	0	62.500	0
6	Summe der Einzahlungen aus Investitionstätigkeit (Summe aus Nummern 1 bis 5)	62.500	0,00	0	0,00	0	62.500	0
8	Auszahlungen für Baumaßnahmen	-1.828.500	-4.104,08	0	0,00	-600.000	-278.500	0
13	Summe der Auszahlungen aus Investitionstätigkeit (Summe aus Nummern 7 bis 12)	-1.828.500	-4.104,08	0	0,00	-600.000	-278.500	0
14	Saldo aus Investitionstätigkeit (Saldo aus Nummern 6 und 13)	-1.766.000	-4.104,08	0	0,00	-600.000	-216.000	0

Haushaltsplan 2025 der Gemeinde Talheim



Einzeldarstellung der Investitionsmaßnahmen Produktgruppe 5380 Abwasserbeseitigung - [THH 5]

Bürgermeisteramt Talheim

Nr.	Investitionsmaßnahmen Einzahlungs- und Auszahlungsarten	Gesamtang. z. Maßnahme -nachrichtl.-	Bisher finanziert	Ermächtigungs übertragungen aus Vorvorj.	Ergebnis 2023	Ansatz 2024	Ansatz 2025	VE
EUR								
		1	2	3	4	5	6	7
16	Gesamtkosten der Maßnahme (Summe aus Nummern 13 und 15)	-1.828.500	-4.104,08	0	0,00	-600.000	-278.500	0

Investition I-5380-015 Tauchmotorpumpe KSB Kläranlage

Nr.	Investitionsmaßnahmen Einzahlungs- und Auszahlungsarten	Gesamtang. z. Maßnahme -nachrichtl.-	Bisher finanziert	Ermächtigungs übertragungen aus Vorvorj.	Ergebnis 2023	Ansatz 2024	Ansatz 2025	VE
EUR								
		1	2	3	4	5	6	7
9	Auszahlungen für den Erwerb von beweglichem Sachvermögen	0	-5.428,91	0	-5.428,91	0	0	0
13	Summe der Auszahlungen aus Investitionstätigkeit (Summe aus Nummern 7 bis 12)	0	-5.428,91	0	-5.428,91	0	0	0
14	Saldo aus Investitionstätigkeit (Saldo aus Nummern 6 und 13)	0	-5.428,91	0	-5.428,91	0	0	0
16	Gesamtkosten der Maßnahme (Summe aus Nummern 13 und 15)	0	-5.428,91	0	-5.428,91	0	0	0

Investition S-5380-001 Abwasserbeseitigung-Kläranlage-Gebäude

Nr.	Investitionsmaßnahmen Einzahlungs- und Auszahlungsarten	Gesamtang. z. Maßnahme -nachrichtl.-	Bisher finanziert	Ermächtigungs übertragungen aus Vorvorj.	Ergebnis 2023	Ansatz 2024	Ansatz 2025	VE
EUR								
		1	2	3	4	5	6	7
1	Einzahlungen aus Investitionszuwendungen	10.000	0,00	0	0,00	0	0	0
6	Summe der Einzahlungen aus Investitionstätigkeit (Summe aus Nummern 1 bis 5)	10.000	0,00	0	0,00	0	0	0
8	Auszahlungen für Baumaßnahmen	-110.000	0,00	0	0,00	-10.000	-10.000	0
13	Summe der Auszahlungen aus Investitionstätigkeit (Summe aus Nummern 7 bis 12)	-110.000	0,00	0	0,00	-10.000	-10.000	0
14	Saldo aus Investitionstätigkeit (Saldo aus Nummern 6 und 13)	-100.000	0,00	0	0,00	-10.000	-10.000	0
16	Gesamtkosten der Maßnahme (Summe aus Nummern 13 und 15)	-110.000	0,00	0	0,00	-10.000	-10.000	0

Erläuterungen:

S-5380-001 Kläranlage - Ersatzbeschaffung Technik

Investition S-5380-002 Abwasserbeseitigung-Sanierung Kanal Ortsdurchfahrt

Nr.	Investitionsmaßnahmen Einzahlungs- und Auszahlungsarten	Gesamtang. z. Maßnahme -nachrichtl.-	Bisher finanziert	Ermächtigungs übertragungen aus Vorvorj.	Ergebnis 2023	Ansatz 2024	Ansatz 2025	VE
EUR								
		1	2	3	4	5	6	7
1	Einzahlungen aus Investitionszuwendungen	70.000	228.724,40	0	0,00	0	0	0
2	Einzahlungen a. Investitionsbeiträgen u. ähnl. Entgelten f. Investitionstätigk.	45.000	0,00	0	0,00	0	0	0
6	Summe der Einzahlungen aus Investitionstätigkeit (Summe aus Nummern 1 bis 5)	115.000	228.724,40	0	0,00	0	0	0
8	Auszahlungen für Baumaßnahmen	-150.000	-298.465,17	0	0,00	0	0	0
13	Summe der Auszahlungen aus Investitionstätigkeit (Summe aus Nummern 7 bis 12)	-150.000	-298.465,17	0	0,00	0	0	0
14	Saldo aus Investitionstätigkeit (Saldo aus Nummern 6 und 13)	-35.000	-69.740,77	0	0,00	0	0	0
16	Gesamtkosten der Maßnahme (Summe aus Nummern 13 und 15)	-150.000	-298.465,17	0	0,00	0	0	0

Haushaltsplan 2025 der Gemeinde Talheim



Teilergebnishaushalt einschließlich Finanzplanung Produktbereich 54 Verkehrsflächen und -anlagen, ÖPNV

Bürgermeisteramt Talheim

Nr.	Bezeichnung	Ergebnis 2023	Ansatz 2024	Ansatz 2025	Plan 2026	Plan 2027	Plan 2028
		EUR					
		1	2	3	4	5	6
1	Steuern und ähnliche Abgaben	0,00	0	0	0	0	0
2	Zuweisungen und Zuwendungen, Umlagen	14.894,60	15.000	15.000	15.000	15.000	15.000
3	Aufgelöste Investitionszuwendungen und -beiträge	0,00	60.500	56.300	56.300	56.300	56.300
4	Sonstige Transfererträge	0,00	0	0	0	0	0
5	Entgelte für öffentliche Leistungen oder Einrichtungen	0,00	0	0	0	0	0
6	Sonstige privatrechtliche Leistungsentgelte	0,00	200	200	200	200	200
7	Kostenerstattungen und Kostenumlagen	201,50	0	0	0	0	0
8	Zinsen und ähnliche Erträge	0,00	0	0	0	0	0
9	Aktivierete Eigenleistungen und Bestandveränderungen	0,00	0	0	0	0	0
10	Sonstige ordentliche Erträge	0,00	0	0	0	0	0
11	Anteilige ordentliche Erträge (Summe aus Nummern 1 bis 10)	15.096,10	75.700	71.500	71.500	71.500	71.500
12	Personalaufwendungen	0,00	0	0	0	0	0
13	Versorgungsaufwendungen	0,00	0	0	0	0	0
14	Aufwendungen für Sach- und Dienstleistungen	-52.084,99	-58.200	-57.700	-56.700	-57.700	-37.700
15	Abschreibungen	-2.588,78	-165.600	-142.600	-142.600	-140.500	-140.500
16	Zinsen und ähnliche Aufwendungen	0,00	0	0	0	0	0
17	Transferaufwendungen	0,00	0	0	0	0	0
18	Sonstige ordentliche Aufwendungen	0,00	0	0	0	0	0
19	Anteilige ordentliche Aufwendungen (Summe aus Nummern 12 bis 18)	-54.673,77	-223.800	-200.300	-199.300	-198.200	-178.200
20	Anteiliges veranschlagtes ordentliches Ergebnis (Summe aus Nummern 11 und 19)	-39.577,67	-148.100	-128.800	-127.800	-126.700	-106.700
21	Erträge aus internen Leistungen	0,00	0	0	0	0	0
22	Aufwendungen für interne Leistungen	-24.310,33	-20.200	-20.400	-20.400	-20.400	-20.400
23	kalkulatorische Kosten	0,00	0	0	0	0	0
24	Veranschlagtes kalkulatorisches Ergebnis (Saldo aus Nummern 21 bis 23)	-24.310,33	-20.200	-20.400	-20.400	-20.400	-20.400
25	Veranschlagter Nettoressourcenbedarf/-überschuss (Summe aus Nummer 20 und 24)	-63.888,00	-168.300	-149.200	-148.200	-147.100	-127.100

Haushaltsplan 2025 der Gemeinde Talheim




Teilfinanzhaushalt einschließlich Finanzplanung Produktbereich 54 Verkehrsflächen und -anlagen, ÖPNV

Bürgermeisteramt Talheim

Nr.	Bezeichnung	Ergebnis 2023	Ansatz 2024	Ansatz 2025	VE	Plan 2026	Plan 2027	Plan 2028
		EUR						
		1	2	3	4	5	6	7
1	Summe der Einzahlungen aus laufender Verwaltungstätigkeit (ohne außerordentliche zahlungswirksame Erträge aus Vermögensveräußerung)	15.487,21	15.200	15.200	0	15.200	15.200	15.200
2	Summe der Auszahlungen aus laufender Verwaltungstätigkeit	-64.039,79	-58.200	-57.700	0	-56.700	-57.700	-37.700
3	Anteilliger Zahlungsmittelüberschuss/-bedarf des Ergebnishaushalts (Saldo aus Nummern 1 und 2)	-48.552,58	-43.000	-42.500	0	-41.500	-42.500	-22.500
4	Einzahlungen aus Investitionszuwendungen	0,00	0	0	0	0	0	0
5	Einzahlungen aus Investitionsbeiträgen und ähnlichen Entgelten für Investitionstätigkeit	6.070,00	222.200	25.000	0	25.000	25.000	1.273.400
6	Einzahlungen aus der Veräußerung von Sachvermögen	0,00	0	0	0	0	0	0
7	Einzahlungen aus der Veräußerung von Finanzvermögen	0,00	0	0	0	0	0	0
8	Einzahlungen für sonstige Investitionstätigkeit	0,00	0	0	0	0	0	0
9	Einzahlungen aus Investitionstätigkeit (Summe aus Nummern 4 bis 8)	6.070,00	222.200	25.000	0	25.000	25.000	1.273.400
10	Auszahlungen für den Erwerb von Grundstücken und Gebäuden	0,00	0	0	0	0	0	0
11	Auszahlungen für Baumaßnahmen	-483.882,04	-1.750.000	-3.122.400	0	-2.450.000	0	0
12	Auszahlungen für den Erwerb von beweglichem Sachvermögen	0,00	0	0	0	0	0	0
13	Auszahlungen für den Erwerb von Finanzvermögen	0,00	0	0	0	0	0	0
14	Auszahlungen für Investitionsförderungsmaßnahmen	0,00	0	0	0	0	0	0
15	Auszahlungen für den Erwerb von immateriellen Vermögensgegenständen	0,00	0	0	0	0	0	0
16	Auszahlungen aus Investitionstätigkeit (Summe aus Nummern 10 bis 15)	-483.882,04	-1.750.000	-3.122.400	0	-2.450.000	0	0
17	Anteilliger veranschlagter Finanzierungsmittelüberschuss/-bedarf aus Investitionstätigkeit (Saldo aus Numern 9 und 16)	-477.812,04	-1.527.800	-3.097.400	0	-2.425.000	25.000	1.273.400
18	Anteilliger veranschlagter Finanzierungsmittel-(Saldo aus Nummern 3 und 17)	-526.364,62	-1.570.800	-3.139.900	0	-2.466.500	-17.500	1.250.900

Haushaltsplan 2025 der Gemeinde Talheim

	Produktbeschreibung Produktgruppe 5410 Gemeindestraßen - [THH 5]	
	Bürgermeisteramt Talheim	
Produktbereich	54	Verkehrsflächen und -anlagen, ÖPNV
Produktgruppe	5410	Gemeindestraßen - [THH 5]
Kurzbeschreibung	Bereitstellung (einschl. Kosten für Grund und Boden), Unterhaltung, Instandhaltung und Betrieb öffentlicher Straßen, Wege, Plätze und Brunnen, einschl. Straßenmarkierung und Straßenentwässerung (ohne Reinigung und Winterdienst); Abrechnung von Erschließungsbeiträgen; Verkehrsausstattung; Grün an Straßen; Ingenieurbauwerke einschl. deren bauwerkspezifischer Ausstattung; Sonstige Leistungen des Straßenbaulastträgers; Leistungen für Dritte	

Haushaltsplan 2025 der Gemeinde Talheim



Teilergebnishaushalt einschließlich Finanzplanung Produktgruppe 5410 Gemeindestraßen - [THH 5]

Bürgermeisteramt Talheim

Nr.	Bezeichnung	Ergebnis 2023	Ansatz 2024	Ansatz 2025	Plan 2026	Plan 2027	Plan 2028
		EUR					
		1	2	3	4	5	6
1	Steuern und ähnliche Abgaben	0,00	0	0	0	0	0
2	Zuweisungen und Zuwendungen, Umlagen	14.894,60	15.000	15.000	15.000	15.000	15.000
3	Aufgelöste Investitionszuwendungen und -beiträge	0,00	60.500	56.300	56.300	56.300	56.300
4	Sonstige Transfererträge	0,00	0	0	0	0	0
5	Entgelte für öffentliche Leistungen oder Einrichtungen	0,00	0	0	0	0	0
6	Sonstige privatrechtliche Leistungsentgelte	0,00	0	0	0	0	0
7	Kostenerstattungen und Kostenumlagen	201,50	0	0	0	0	0
8	Zinsen und ähnliche Erträge	0,00	0	0	0	0	0
9	Aktivierete Eigenleistungen und Bestandveränderungen	0,00	0	0	0	0	0
10	Sonstige ordentliche Erträge	0,00	0	0	0	0	0
11	Anteilige ordentliche Erträge (Summe aus Nummern 1 bis 10)	15.096,10	75.500	71.300	71.300	71.300	71.300
12	Personalaufwendungen	0,00	0	0	0	0	0
13	Versorgungsaufwendungen	0,00	0	0	0	0	0
14	Aufwendungen für Sach- und Dienstleistungen	-50.299,84	-54.000	-53.500	-52.500	-53.500	-33.500
15	Abschreibungen	-2.588,78	-165.600	-142.600	-142.600	-140.500	-140.500
16	Zinsen und ähnliche Aufwendungen	0,00	0	0	0	0	0
17	Transferaufwendungen	0,00	0	0	0	0	0
18	Sonstige ordentliche Aufwendungen	0,00	0	0	0	0	0
19	Anteilige ordentliche Aufwendungen (Summe aus Nummern 12 bis 18)	-52.888,62	-219.600	-196.100	-195.100	-194.000	-174.000
20	Anteiliges veranschlagtes ordentliches Ergebnis (Summe aus Nummern 11 und 19)	-37.792,52	-144.100	-124.800	-123.800	-122.700	-102.700
21	Erträge aus internen Leistungen	0,00	0	0	0	0	0
22	Aufwendungen für interne Leistungen	-15.747,63	-14.400	-14.600	-14.600	-14.600	-14.600
23	kalkulatorische Kosten	0,00	0	0	0	0	0
24	Veranschlagtes kalkulatorisches Ergebnis (Saldo aus Nummern 21 bis 23)	-15.747,63	-14.400	-14.600	-14.600	-14.600	-14.600
25	Veranschlagter Nettoressourcenbedarf/-überschuss (Summe aus Nummer 20 und 24)	-53.540,15	-158.500	-139.400	-138.400	-137.300	-117.300

Haushaltsplan 2025 der Gemeinde Talheim



Teilfinanzhaushalt einschließlich Finanzplanung Produktgruppe 5410 Gemeindestraßen - [THH 5]

Bürgermeisteramt Talheim

Nr.	Bezeichnung	Ergebnis 2023	Ansatz 2024	Ansatz 2025	VE	Plan 2026	Plan 2027	Plan 2028
EUR								
		1	2	3	4	5	6	7
1	Summe der Einzahlungen aus laufender Verwaltungstätigkeit (ohne außerordentliche zahlungswirksame Erträge aus Vermögensveräußerung)	15.487,21	15.000	15.000	0	15.000	15.000	15.000
2	Summe der Auszahlungen aus laufender Verwaltungstätigkeit	-61.427,47	-54.000	-53.500	0	-52.500	-53.500	-33.500
3	Anteiliger Zahlungsmittelüberschuss/-bedarf des Ergebnishaushalts (Saldo aus Nummern 1 und 2)	-45.940,26	-39.000	-38.500	0	-37.500	-38.500	-18.500
4	Einzahlungen aus Investitionszuwendungen	0,00	0	0	0	0	0	0
5	Einzahlungen aus Investitionsbeiträgen und ähnlichen Entgelten für Investitionstätigkeit	6.070,00	222.200	25.000	0	25.000	25.000	1.273.400
6	Einzahlungen aus der Veräußerung von Sachvermögen	0,00	0	0	0	0	0	0
7	Einzahlungen aus der Veräußerung von Finanzvermögen	0,00	0	0	0	0	0	0
8	Einzahlungen für sonstige Investitionstätigkeit	0,00	0	0	0	0	0	0
9	Einzahlungen aus Investitionstätigkeit (Summe aus Nummern 4 bis 8)	6.070,00	222.200	25.000	0	25.000	25.000	1.273.400
10	Auszahlungen für den Erwerb von Grundstücken und Gebäuden	0,00	0	0	0	0	0	0
11	Auszahlungen für Baumaßnahmen	-483.882,04	-1.750.000	-3.122.400	0	-2.450.000	0	0
12	Auszahlungen für den Erwerb von beweglichem Sachvermögen	0,00	0	0	0	0	0	0
13	Auszahlungen für den Erwerb von Finanzvermögen	0,00	0	0	0	0	0	0
14	Auszahlungen für Investitionsförderungsmaßnahmen	0,00	0	0	0	0	0	0
15	Auszahlungen für den Erwerb von immateriellen Vermögensgegenständen	0,00	0	0	0	0	0	0
16	Auszahlungen aus Investitionstätigkeit (Summe aus Nummern 10 bis 15)	-483.882,04	-1.750.000	-3.122.400	0	-2.450.000	0	0
17	Anteiliger veranschlagter Finanzierungsmittelüberschuss/-bedarf aus Investitionstätigkeit (Saldo aus Numern 9 und 16)	-477.812,04	-1.527.800	-3.097.400	0	-2.425.000	25.000	1.273.400
18	Anteiliger veranschlagter Finanzierungsmittel-Saldo aus Nummern 3 und 17)	-523.752,30	-1.566.800	-3.135.900	0	-2.462.500	-13.500	1.254.900

Haushaltsplan 2025 der Gemeinde Talheim



Einzeldarstellung der Investitionsmaßnahmen Produktgruppe 5410 Gemeindestraßen - [THH 5]

Bürgermeisteramt Talheim

Investition I-5410-002 LED-Leuchten Hess Fußweg Fest-/Sporthalle

Nr.	Investitionsmaßnahmen Einzahlungs- und Auszahlungsarten	Gesamtang. z. Maßnahme -nachrichtl.-	Bisher finanziert	Ermächtigungs übertragungen aus Vorvorj.	Ergebnis 2023	Ansatz 2024	Ansatz 2025	VE
EUR								
		1	2	3	4	5	6	7
8	Auszahlungen für Baumaßnahmen	0	-10.904,99	0	0,00	0	0	0
13	Summe der Auszahlungen aus Investitionstätigkeit (Summe aus Nummern 7 bis 12)	0	-10.904,99	0	0,00	0	0	0
14	Saldo aus Investitionstätigkeit (Saldo aus Nummern 6 und 13)	0	-10.904,99	0	0,00	0	0	0
16	Gesamtkosten der Maßnahme (Summe aus Nummern 13 und 15)	0	-10.904,99	0	0,00	0	0	0

Investition I-5410-003 Straßenbeleuchtung Ortsdurchf. 6.BA und 7.BA Unt.W

Nr.	Investitionsmaßnahmen Einzahlungs- und Auszahlungsarten	Gesamtang. z. Maßnahme -nachrichtl.-	Bisher finanziert	Ermächtigungs übertragungen aus Vorvorj.	Ergebnis 2023	Ansatz 2024	Ansatz 2025	VE
EUR								
		1	2	3	4	5	6	7
8	Auszahlungen für Baumaßnahmen	0	-36.728,30	0	-18.345,12	0	0	0
13	Summe der Auszahlungen aus Investitionstätigkeit (Summe aus Nummern 7 bis 12)	0	-36.728,30	0	-18.345,12	0	0	0
14	Saldo aus Investitionstätigkeit (Saldo aus Nummern 6 und 13)	0	-36.728,30	0	-18.345,12	0	0	0
16	Gesamtkosten der Maßnahme (Summe aus Nummern 13 und 15)	0	-36.728,30	0	-18.345,12	0	0	0

Investition I-5410-004 Straßenbau Gewerbegebiet Ried, 2.BA

Nr.	Investitionsmaßnahmen Einzahlungs- und Auszahlungsarten	Gesamtang. z. Maßnahme -nachrichtl.-	Bisher finanziert	Ermächtigungs übertragungen aus Vorvorj.	Ergebnis 2023	Ansatz 2024	Ansatz 2025	VE
EUR								
		1	2	3	4	5	6	7
8	Auszahlungen für Baumaßnahmen	0	9.110,99	0	0,00	0	0	0
13	Summe der Auszahlungen aus Investitionstätigkeit (Summe aus Nummern 7 bis 12)	0	9.110,99	0	0,00	0	0	0
14	Saldo aus Investitionstätigkeit (Saldo aus Nummern 6 und 13)	0	9.110,99	0	0,00	0	0	0
16	Gesamtkosten der Maßnahme (Summe aus Nummern 13 und 15)	0	9.110,99	0	0,00	0	0	0

Investition I-5410-005 Gemeindestraßen - Straßenbeiträge

Nr.	Investitionsmaßnahmen Einzahlungs- und Auszahlungsarten	Gesamtang. z. Maßnahme -nachrichtl.-	Bisher finanziert	Ermächtigungs übertragungen aus Vorvorj.	Ergebnis 2023	Ansatz 2024	Ansatz 2025	VE
EUR								
		1	2	3	4	5	6	7
2	Einzahlungen a. Investitionsbeiträgen u. ähnl. Entgelten f. Investitionstätigk.	0	422.075,79	0	6.070,00	0	0	0
6	Summe der Einzahlungen aus Investitionstätigkeit (Summe aus Nummern 1 bis 5)	0	422.075,79	0	6.070,00	0	0	0
14	Saldo aus Investitionstätigkeit (Saldo aus Nummern 6 und 13)	0	422.075,79	0	6.070,00	0	0	0

Investition I-5410-006 Buswartehäuschen Tuttl.Str. 1, Flst. 62

Nr.	Investitionsmaßnahmen Einzahlungs- und Auszahlungsarten	Gesamtang. z. Maßnahme -nachrichtl.-	Bisher finanziert	Ermächtigungs übertragungen aus Vorvorj.	Ergebnis 2023	Ansatz 2024	Ansatz 2025	VE
EUR								
		1	2	3	4	5	6	7
5	Einzahlungen für sonstige Investitionstätigkeit	0	91,88	0	0,00	0	0	0
6	Summe der Einzahlungen aus Investitionstätigkeit (Summe aus Nummern 1 bis 5)	0	91,88	0	0,00	0	0	0

Haushaltsplan 2025 der Gemeinde Talheim



Einzeldarstellung der Investitionsmaßnahmen Produktgruppe 5410 Gemeindestraßen - [THH 5]

Bürgermeisteramt Talheim

Nr.	Investitionsmaßnahmen Einzahlungs- und Auszahlungsarten	Gesamtang. z. Maßnahme -nachrichtl.-	Bisher finanziert	Ermächtigungs übertragungen aus Vorvorj.	Ergebnis 2023	Ansatz 2024	Ansatz 2025	VE
EUR								
		1	2	3	4	5	6	7
14	Saldo aus Investitionstätigkeit (Saldo aus Nummern 6 und 13)	0	91,88	0	0,00	0	0	0

Investition I-5410-007 Straßenbau-GE Ried 3.BA

Nr.	Investitionsmaßnahmen Einzahlungs- und Auszahlungsarten	Gesamtang. z. Maßnahme -nachrichtl.-	Bisher finanziert	Ermächtigungs übertragungen aus Vorvorj.	Ergebnis 2023	Ansatz 2024	Ansatz 2025	VE
EUR								
		1	2	3	4	5	6	7
2	Einzahlungen a. Investitionsbeiträgen u. ähnl. Entgelten f. Investitionstätigk.	545.700	0,00	0	0,00	222.200	25.000	0
6	Summe der Einzahlungen aus Investitionstätigkeit (Summe aus Nummern 1 bis 5)	545.700	0,00	0	0,00	222.200	25.000	0
8	Auszahlungen für Baumaßnahmen	0	-179.742,11	0	0,00	0	0	0
13	Summe der Auszahlungen aus Investitionstätigkeit (Summe aus Nummern 7 bis 12)	0	-179.742,11	0	0,00	0	0	0
14	Saldo aus Investitionstätigkeit (Saldo aus Nummern 6 und 13)	545.700	-179.742,11	0	0,00	222.200	25.000	0
16	Gesamtkosten der Maßnahme (Summe aus Nummern 13 und 15)	0	-179.742,11	0	0,00	0	0	0

Investition I-5410-008 Straßenbeleuchtung GE Ried 3.BA

Nr.	Investitionsmaßnahmen Einzahlungs- und Auszahlungsarten	Gesamtang. z. Maßnahme -nachrichtl.-	Bisher finanziert	Ermächtigungs übertragungen aus Vorvorj.	Ergebnis 2023	Ansatz 2024	Ansatz 2025	VE
EUR								
		1	2	3	4	5	6	7
8	Auszahlungen für Baumaßnahmen	-5.000	0,00	0	0,00	0	0	0
13	Summe der Auszahlungen aus Investitionstätigkeit (Summe aus Nummern 7 bis 12)	-5.000	0,00	0	0,00	0	0	0
14	Saldo aus Investitionstätigkeit (Saldo aus Nummern 6 und 13)	-5.000	0,00	0	0,00	0	0	0
16	Gesamtkosten der Maßnahme (Summe aus Nummern 13 und 15)	-5.000	0,00	0	0,00	0	0	0

Investition I-5410-009 Neubaugebiet Faugelen - Erschließungsmaßnahmen

Nr.	Investitionsmaßnahmen Einzahlungs- und Auszahlungsarten	Gesamtang. z. Maßnahme -nachrichtl.-	Bisher finanziert	Ermächtigungs übertragungen aus Vorvorj.	Ergebnis 2023	Ansatz 2024	Ansatz 2025	VE
EUR								
		1	2	3	4	5	6	7
8	Auszahlungen für Baumaßnahmen	-4.985.000	0,00	0	0,00	-1.000.000	-2.835.000	0
13	Summe der Auszahlungen aus Investitionstätigkeit (Summe aus Nummern 7 bis 12)	-4.985.000	0,00	0	0,00	-1.000.000	-2.835.000	0
14	Saldo aus Investitionstätigkeit (Saldo aus Nummern 6 und 13)	-4.985.000	0,00	0	0,00	-1.000.000	-2.835.000	0
16	Gesamtkosten der Maßnahme (Summe aus Nummern 13 und 15)	-4.985.000	0,00	0	0,00	-1.000.000	-2.835.000	0

Investition I-5410-010 Unterer Winkel Straßenbau

Nr.	Investitionsmaßnahmen Einzahlungs- und Auszahlungsarten	Gesamtang. z. Maßnahme -nachrichtl.-	Bisher finanziert	Ermächtigungs übertragungen aus Vorvorj.	Ergebnis 2023	Ansatz 2024	Ansatz 2025	VE
EUR								
		1	2	3	4	5	6	7
8	Auszahlungen für Baumaßnahmen	-514.700	-377.579,93	0	-303.737,98	0	0	0
13	Summe der Auszahlungen aus Investitionstätigkeit (Summe aus Nummern 7 bis 12)	-514.700	-377.579,93	0	-303.737,98	0	0	0
14	Saldo aus Investitionstätigkeit (Saldo aus Nummern 6 und 13)	-514.700	-377.579,93	0	-303.737,98	0	0	0

Haushaltsplan 2025 der Gemeinde Talheim



Einzeldarstellung der Investitionsmaßnahmen Produktgruppe 5410 Gemeindestraßen - [THH 5]

Bürgermeisteramt Talheim

Nr.	Investitionsmaßnahmen Einzahlungs- und Auszahlungsarten	Gesamtang. z. Maßnahme -nachrichtl.-	Bisher finanziert	Ermächtigungs übertragungen aus Vorvorj.	Ergebnis 2023	Ansatz 2024	Ansatz 2025	VE
EUR								
		1	2	3	4	5	6	7
16	Gesamtkosten der Maßnahme (Summe aus Nummern 13 und 15)	-514.700	-377.579,93	0	-303.737,98	0	0	0

Investition I-5410-012 Postgässle Asphalt

Nr.	Investitionsmaßnahmen Einzahlungs- und Auszahlungsarten	Gesamtang. z. Maßnahme -nachrichtl.-	Bisher finanziert	Ermächtigungs übertragungen aus Vorvorj.	Ergebnis 2023	Ansatz 2024	Ansatz 2025	VE
EUR								
		1	2	3	4	5	6	7
8	Auszahlungen für Baumaßnahmen	0	-5.361,18	0	0,00	0	0	0
13	Summe der Auszahlungen aus Investitionstätigkeit (Summe aus Nummern 7 bis 12)	0	-5.361,18	0	0,00	0	0	0
14	Saldo aus Investitionstätigkeit (Saldo aus Nummern 6 und 13)	0	-5.361,18	0	0,00	0	0	0
16	Gesamtkosten der Maßnahme (Summe aus Nummern 13 und 15)	0	-5.361,18	0	0,00	0	0	0

Investition I-5410-013 Gemeindestraßen Faugelen

Nr.	Investitionsmaßnahmen Einzahlungs- und Auszahlungsarten	Gesamtang. z. Maßnahme -nachrichtl.-	Bisher finanziert	Ermächtigungs übertragungen aus Vorvorj.	Ergebnis 2023	Ansatz 2024	Ansatz 2025	VE
EUR								
		1	2	3	4	5	6	7
2	Einzahlungen a. Investitionsbeiträgen u. ähnl. Entgelten f. Investitionstätigk.	262.500	0,00	0	0,00	0	0	0
6	Summe der Einzahlungen aus Investitionstätigkeit (Summe aus Nummern 1 bis 5)	262.500	0,00	0	0,00	0	0	0
8	Auszahlungen für Baumaßnahmen	0	-40.681,89	0	0,00	0	0	0
13	Summe der Auszahlungen aus Investitionstätigkeit (Summe aus Nummern 7 bis 12)	0	-40.681,89	0	0,00	0	0	0
14	Saldo aus Investitionstätigkeit (Saldo aus Nummern 6 und 13)	262.500	-40.681,89	0	0,00	0	0	0
16	Gesamtkosten der Maßnahme (Summe aus Nummern 13 und 15)	0	-40.681,89	0	0,00	0	0	0

Investition I-5410-014 Straßenbeleuchtung Riedweg

Nr.	Investitionsmaßnahmen Einzahlungs- und Auszahlungsarten	Gesamtang. z. Maßnahme -nachrichtl.-	Bisher finanziert	Ermächtigungs übertragungen aus Vorvorj.	Ergebnis 2023	Ansatz 2024	Ansatz 2025	VE
EUR								
		1	2	3	4	5	6	7
8	Auszahlungen für Baumaßnahmen	0	-5.149,61	0	0,00	0	0	0
13	Summe der Auszahlungen aus Investitionstätigkeit (Summe aus Nummern 7 bis 12)	0	-5.149,61	0	0,00	0	0	0
14	Saldo aus Investitionstätigkeit (Saldo aus Nummern 6 und 13)	0	-5.149,61	0	0,00	0	0	0
16	Gesamtkosten der Maßnahme (Summe aus Nummern 13 und 15)	0	-5.149,61	0	0,00	0	0	0

Investition I-5410-015 Umrüstung LED-Straßenbeleuchtung

Nr.	Investitionsmaßnahmen Einzahlungs- und Auszahlungsarten	Gesamtang. z. Maßnahme -nachrichtl.-	Bisher finanziert	Ermächtigungs übertragungen aus Vorvorj.	Ergebnis 2023	Ansatz 2024	Ansatz 2025	VE
EUR								
		1	2	3	4	5	6	7
1	Einzahlungen aus Investitionszuwendungen	94.400	0,00	0	0,00	0	0	0
6	Summe der Einzahlungen aus Investitionstätigkeit (Summe aus Nummern 1 bis 5)	94.400	0,00	0	0,00	0	0	0
8	Auszahlungen für Baumaßnahmen	-424.600	-161.798,94	0	-161.798,94	0	-37.400	0

Haushaltsplan 2025 der Gemeinde Talheim



Einzeldarstellung der Investitionsmaßnahmen Produktgruppe 5410 Gemeindestraßen - [THH 5]

Bürgermeisteramt Talheim

Nr.	Investitionsmaßnahmen Einzahlungs- und Auszahlungsarten	Gesamtang. z. Maßnahme -nachrichtl.-	Bisher finanziert	Ermächtigungs übertragungen aus Vorvorj.	Ergebnis 2023	Ansatz 2024	Ansatz 2025	VE
EUR								
		1	2	3	4	5	6	7
13	Summe der Auszahlungen aus Investitionstätigkeit (Summe aus Nummern 7 bis 12)	-424.600	-161.798,94	0	-161.798,94	0	-37.400	0
14	Saldo aus Investitionstätigkeit (Saldo aus Nummern 6 und 13)	-330.200	-161.798,94	0	-161.798,94	0	-37.400	0
16	Gesamtkosten der Maßnahme (Summe aus Nummern 13 und 15)	-424.600	-161.798,94	0	-161.798,94	0	-37.400	0

Investition I-5410-016 Straßenbau GE Ried Ost

Nr.	Investitionsmaßnahmen Einzahlungs- und Auszahlungsarten	Gesamtang. z. Maßnahme -nachrichtl.-	Bisher finanziert	Ermächtigungs übertragungen aus Vorvorj.	Ergebnis 2023	Ansatz 2024	Ansatz 2025	VE
EUR								
		1	2	3	4	5	6	7
8	Auszahlungen für Baumaßnahmen	-2.100.000	-5.279,00	0	0,00	-750.000	-250.000	0
13	Summe der Auszahlungen aus Investitionstätigkeit (Summe aus Nummern 7 bis 12)	-2.100.000	-5.279,00	0	0,00	-750.000	-250.000	0
14	Saldo aus Investitionstätigkeit (Saldo aus Nummern 6 und 13)	-2.100.000	-5.279,00	0	0,00	-750.000	-250.000	0
16	Gesamtkosten der Maßnahme (Summe aus Nummern 13 und 15)	-2.100.000	-5.279,00	0	0,00	-750.000	-250.000	0

Investition I-5410-017 Erweiterung Gewerbegebiet

Nr.	Investitionsmaßnahmen Einzahlungs- und Auszahlungsarten	Gesamtang. z. Maßnahme -nachrichtl.-	Bisher finanziert	Ermächtigungs übertragungen aus Vorvorj.	Ergebnis 2023	Ansatz 2024	Ansatz 2025	VE
EUR								
		1	2	3	4	5	6	7
2	Einzahlungen a. Investitionsbeiträgen u. ähnl. Entgelten f. Investitionstätigk.	1.248.400	0,00	0	0,00	0	0	0
6	Summe der Einzahlungen aus Investitionstätigkeit (Summe aus Nummern 1 bis 5)	1.248.400	0,00	0	0,00	0	0	0
8	Auszahlungen für Baumaßnahmen	-1.950.000	0,00	0	0,00	0	0	0
13	Summe der Auszahlungen aus Investitionstätigkeit (Summe aus Nummern 7 bis 12)	-1.950.000	0,00	0	0,00	0	0	0
14	Saldo aus Investitionstätigkeit (Saldo aus Nummern 6 und 13)	-701.600	0,00	0	0,00	0	0	0
16	Gesamtkosten der Maßnahme (Summe aus Nummern 13 und 15)	-1.950.000	0,00	0	0,00	0	0	0

Investition N-5410-001 Gemeindestraßen - Gewerbegebiet Ried

Nr.	Investitionsmaßnahmen Einzahlungs- und Auszahlungsarten	Gesamtang. z. Maßnahme -nachrichtl.-	Bisher finanziert	Ermächtigungs übertragungen aus Vorvorj.	Ergebnis 2023	Ansatz 2024	Ansatz 2025	VE
EUR								
		1	2	3	4	5	6	7
2	Einzahlungen a. Investitionsbeiträgen u. ähnl. Entgelten f. Investitionstätigk.	305.000	0,00	0	0,00	0	0	0
6	Summe der Einzahlungen aus Investitionstätigkeit (Summe aus Nummern 1 bis 5)	305.000	0,00	0	0,00	0	0	0
8	Auszahlungen für Baumaßnahmen	-214.000	0,00	0	0,00	0	0	0
13	Summe der Auszahlungen aus Investitionstätigkeit (Summe aus Nummern 7 bis 12)	-214.000	0,00	0	0,00	0	0	0
14	Saldo aus Investitionstätigkeit (Saldo aus Nummern 6 und 13)	91.000	0,00	0	0,00	0	0	0
16	Gesamtkosten der Maßnahme (Summe aus Nummern 13 und 15)	-214.000	0,00	0	0,00	0	0	0

Investition N-5410-002 Gemeindestraßen - Neubaugebiet Halde

Haushaltsplan 2025 der Gemeinde Talheim



Einzeldarstellung der Investitionsmaßnahmen Produktgruppe 5410 Gemeindestraßen - [THH 5]

Bürgermeisteramt Talheim

Nr.	Investitionsmaßnahmen Einzahlungs- und Auszahlungsarten	Gesamtang. z. Maßnahme -nachrichtl.-	Bisher finanziert	Ermächtigungs übertragungen aus Vorvorj.	Ergebnis 2023	Ansatz 2024	Ansatz 2025	VE
EUR								
		1	2	3	4	5	6	7
8	Auszahlungen für Baumaßnahmen	-239.400	-120.636,01	0	0,00	0	0	0
13	Summe der Auszahlungen aus Investitionstätigkeit (Summe aus Nummern 7 bis 12)	-239.400	-120.636,01	0	0,00	0	0	0
14	Saldo aus Investitionstätigkeit (Saldo aus Nummern 6 und 13)	-239.400	-120.636,01	0	0,00	0	0	0
16	Gesamtkosten der Maßnahme (Summe aus Nummern 13 und 15)	-239.400	-120.636,01	0	0,00	0	0	0

Investition N-5410-003 Gemeindestraßen - Radwegverbindung Esslingen

Nr.	Investitionsmaßnahmen Einzahlungs- und Auszahlungsarten	Gesamtang. z. Maßnahme -nachrichtl.-	Bisher finanziert	Ermächtigungs übertragungen aus Vorvorj.	Ergebnis 2023	Ansatz 2024	Ansatz 2025	VE
EUR								
		1	2	3	4	5	6	7
8	Auszahlungen für Baumaßnahmen	-40.000	0,00	0	0,00	0	0	0
13	Summe der Auszahlungen aus Investitionstätigkeit (Summe aus Nummern 7 bis 12)	-40.000	0,00	0	0,00	0	0	0
14	Saldo aus Investitionstätigkeit (Saldo aus Nummern 6 und 13)	-40.000	0,00	0	0,00	0	0	0
16	Gesamtkosten der Maßnahme (Summe aus Nummern 13 und 15)	-40.000	0,00	0	0,00	0	0	0

Investition S-5410-001 Gemeindestraßen - Brückengeländer Festhalle

Nr.	Investitionsmaßnahmen Einzahlungs- und Auszahlungsarten	Gesamtang. z. Maßnahme -nachrichtl.-	Bisher finanziert	Ermächtigungs übertragungen aus Vorvorj.	Ergebnis 2023	Ansatz 2024	Ansatz 2025	VE
EUR								
		1	2	3	4	5	6	7
8	Auszahlungen für Baumaßnahmen	-30.000	0,00	0	0,00	0	0	0
13	Summe der Auszahlungen aus Investitionstätigkeit (Summe aus Nummern 7 bis 12)	-30.000	0,00	0	0,00	0	0	0
14	Saldo aus Investitionstätigkeit (Saldo aus Nummern 6 und 13)	-30.000	0,00	0	0,00	0	0	0
16	Gesamtkosten der Maßnahme (Summe aus Nummern 13 und 15)	-30.000	0,00	0	0,00	0	0	0

Investition S-5410-002 Gemeindestraßen - Sanierung Ortsdurchfahrt

Nr.	Investitionsmaßnahmen Einzahlungs- und Auszahlungsarten	Gesamtang. z. Maßnahme -nachrichtl.-	Bisher finanziert	Ermächtigungs übertragungen aus Vorvorj.	Ergebnis 2023	Ansatz 2024	Ansatz 2025	VE
EUR								
		1	2	3	4	5	6	7
2	Einzahlungen a. Investitionsbeiträgen u. ähnl. Entgelten f. Investitionstätigk.	40.000	0,00	0	0,00	0	0	0
6	Summe der Einzahlungen aus Investitionstätigkeit (Summe aus Nummern 1 bis 5)	40.000	0,00	0	0,00	0	0	0
8	Auszahlungen für Baumaßnahmen	-80.000	-211.097,35	0	0,00	0	0	0
13	Summe der Auszahlungen aus Investitionstätigkeit (Summe aus Nummern 7 bis 12)	-80.000	-211.097,35	0	0,00	0	0	0
14	Saldo aus Investitionstätigkeit (Saldo aus Nummern 6 und 13)	-40.000	-211.097,35	0	0,00	0	0	0
16	Gesamtkosten der Maßnahme (Summe aus Nummern 13 und 15)	-80.000	-211.097,35	0	0,00	0	0	0

Investition S-5410-003 Gemeindestraßen - Feldwege

Haushaltsplan 2025 der Gemeinde Talheim



Einzeldarstellung der Investitionsmaßnahmen Produktgruppe 5410 Gemeindestraßen - [THH 5]

Bürgermeisteramt Talheim

Nr.	Investitionsmaßnahmen Einzahlungs- und Auszahlungsarten	Gesamtang. z. Maßnahme -nachrichtl.-	Bisher finanziert	Ermächtigungs übertragungen aus Vorvorj.	Ergebnis 2023	Ansatz 2024	Ansatz 2025	VE
		EUR						
		1	2	3	4	5	6	7
8	Auszahlungen für Baumaßnahmen	-5.000	0,00	0	0,00	0	0	0
13	Summe der Auszahlungen aus Investitionstätigkeit (Summe aus Nummern 7 bis 12)	-5.000	0,00	0	0,00	0	0	0
14	Saldo aus Investitionstätigkeit (Saldo aus Nummern 6 und 13)	-5.000	0,00	0	0,00	0	0	0
16	Gesamtkosten der Maßnahme (Summe aus Nummern 13 und 15)	-5.000	0,00	0	0,00	0	0	0

Haushaltsplan 2025 der Gemeinde Talheim



Produktbeschreibung Produktgruppe 5450 Straßenreinigung und Winterdienst - [THH 5]

Bürgermeisteramt Talheim

Produktbereich	54	Verkehrsflächen und -anlagen, ÖPNV
Produktgruppe	5450	Straßenreinigung und Winterdienst - [THH 5]
Kurzbeschreibung	Straßenreinigung; Winterdienst	

Haushaltsplan 2025 der Gemeinde Talheim



Teilergebnishaushalt einschließlich Finanzplanung Produktgruppe 5450 Straßenreinigung und Winterdienst - [THH 5]

Bürgermeisteramt Talheim

Nr.	Bezeichnung	Ergebnis 2023	Ansatz 2024	Ansatz 2025	Plan 2026	Plan 2027	Plan 2028
		EUR					
		1	2	3	4	5	6
1	Steuern und ähnliche Abgaben	0,00	0	0	0	0	0
2	Zuweisungen und Zuwendungen, Umlagen	0,00	0	0	0	0	0
3	Aufgelöste Investitionszuwendungen und -beiträge	0,00	0	0	0	0	0
4	Sonstige Transfererträge	0,00	0	0	0	0	0
5	Entgelte für öffentliche Leistungen oder Einrichtungen	0,00	0	0	0	0	0
6	Sonstige privatrechtliche Leistungsentgelte	0,00	200	200	200	200	200
7	Kostenerstattungen und Kostenumlagen	0,00	0	0	0	0	0
8	Zinsen und ähnliche Erträge	0,00	0	0	0	0	0
9	Aktivierete Eigenleistungen und Bestandveränderungen	0,00	0	0	0	0	0
10	Sonstige ordentliche Erträge	0,00	0	0	0	0	0
11	Anteilige ordentliche Erträge (Summe aus Nummern 1 bis 10)	0,00	200	200	200	200	200
12	Personalaufwendungen	0,00	0	0	0	0	0
13	Versorgungsaufwendungen	0,00	0	0	0	0	0
14	Aufwendungen für Sach- und Dienstleistungen	-1.785,15	-4.200	-4.200	-4.200	-4.200	-4.200
15	Abschreibungen	0,00	0	0	0	0	0
16	Zinsen und ähnliche Aufwendungen	0,00	0	0	0	0	0
17	Transferaufwendungen	0,00	0	0	0	0	0
18	Sonstige ordentliche Aufwendungen	0,00	0	0	0	0	0
19	Anteilige ordentliche Aufwendungen (Summe aus Nummern 12 bis 18)	-1.785,15	-4.200	-4.200	-4.200	-4.200	-4.200
20	Anteiliges veranschlagtes ordentliches Ergebnis (Summe aus Nummern 11 und 19)	-1.785,15	-4.000	-4.000	-4.000	-4.000	-4.000
21	Erträge aus internen Leistungen	0,00	0	0	0	0	0
22	Aufwendungen für interne Leistungen	-8.562,70	-5.800	-5.800	-5.800	-5.800	-5.800
23	kalkulatorische Kosten	0,00	0	0	0	0	0
24	Veranschlagtes kalkulatorisches Ergebnis (Saldo aus Nummern 21 bis 23)	-8.562,70	-5.800	-5.800	-5.800	-5.800	-5.800
25	Veranschlagter Nettoressourcenbedarf/-überschuss (Summe aus Nummer 20 und 24)	-10.347,85	-9.800	-9.800	-9.800	-9.800	-9.800

Haushaltsplan 2025 der Gemeinde Talheim



Teilfinanzhaushalt einschließlich Finanzplanung Produktgruppe 5450 Straßenreinigung und Winterdienst - [THH 5]

Bürgermeisteramt Talheim

Nr.	Bezeichnung	Ergebnis 2023	Ansatz 2024	Ansatz 2025	VE	Plan 2026	Plan 2027	Plan 2028
		EUR						
		1	2	3	4	5	6	7
1	Summe der Einzahlungen aus laufender Verwaltungstätigkeit (ohne außerordentliche zahlungswirksame Erträge aus Vermögensveräußerung)	0,00	200	200	0	200	200	200
2	Summe der Auszahlungen aus laufender Verwaltungstätigkeit	-2.612,32	-4.200	-4.200	0	-4.200	-4.200	-4.200
3	Antelliger Zahlungsmittelüberschuss/-bedarf des Ergebnishaushalts (Saldo aus Nummern 1 und 2)	-2.612,32	-4.000	-4.000	0	-4.000	-4.000	-4.000
4	Einzahlungen aus Investitionszuwendungen	0,00	0	0	0	0	0	0
5	Einzahlungen aus Investitionsbeiträgen und ähnlichen Entgelten für Investitionstätigkeit	0,00	0	0	0	0	0	0
6	Einzahlungen aus der Veräußerung von Sachvermögen	0,00	0	0	0	0	0	0
7	Einzahlungen aus der Veräußerung von Finanzvermögen	0,00	0	0	0	0	0	0
8	Einzahlungen für sonstige Investitionstätigkeit	0,00	0	0	0	0	0	0
9	Einzahlungen aus Investitionstätigkeit (Summe aus Nummern 4 bis 8)	0,00	0	0	0	0	0	0
10	Auszahlungen für den Erwerb von Grundstücken und Gebäuden	0,00	0	0	0	0	0	0
11	Auszahlungen für Baumaßnahmen	0,00	0	0	0	0	0	0
12	Auszahlungen für den Erwerb von beweglichem Sachvermögen	0,00	0	0	0	0	0	0
13	Auszahlungen für den Erwerb von Finanzvermögen	0,00	0	0	0	0	0	0
14	Auszahlungen für Investitionsförderungsmaßnahmen	0,00	0	0	0	0	0	0
15	Auszahlungen für den Erwerb von immateriellen Vermögensgegenständen	0,00	0	0	0	0	0	0
16	Auszahlungen aus Investitionstätigkeit (Summe aus Nummern 10 bis 15)	0,00	0	0	0	0	0	0
17	Antelliger veranschlagter Finanzierungsmittelüberschuss/-bedarf aus Investitionstätigkeit (Saldo aus Numern 9 und 16)	0,00	0	0	0	0	0	0
18	Antelliger veranschlagter Finanzierungsmittel-(Saldo aus Nummern 3 und 17)	-2.612,32	-4.000	-4.000	0	-4.000	-4.000	-4.000

Haushaltsplan 2025 der Gemeinde Talheim



Teilergebnishaushalt einschließlich Finanzplanung Produktbereich 55 Natur- und Landschaftspflege, Friedhofswesen

Bürgermeisteramt Talheim

Nr.	Bezeichnung	Ergebnis 2023	Ansatz 2024	Ansatz 2025	Plan 2026	Plan 2027	Plan 2028
		EUR					
		1	2	3	4	5	6
1	Steuern und ähnliche Abgaben	0,00	0	0	0	0	0
2	Zuweisungen und Zuwendungen, Umlagen	6.665,70	3.900	3.900	0	0	0
3	Aufgelöste Investitionszuwendungen und -beiträge	0,00	8.700	8.700	8.700	8.700	8.700
4	Sonstige Transfererträge	0,00	0	0	0	0	0
5	Entgelte für öffentliche Leistungen oder Einrichtungen	6.682,71	11.900	12.000	12.000	12.000	12.000
6	Sonstige privatrechtliche Leistungsentgelte	205.237,31	254.900	270.300	100.000	100.000	100.000
7	Kostenerstattungen und Kostenumlagen	0,00	0	0	0	0	0
8	Zinsen und ähnliche Erträge	0,00	0	0	0	0	0
9	Aktivierete Eigenleistungen und Bestandveränderungen	0,00	0	0	0	0	0
10	Sonstige ordentliche Erträge	0,00	0	0	0	0	0
11	Anteilige ordentliche Erträge (Summe aus Nummern 1 bis 10)	218.585,72	279.400	294.900	120.700	120.700	120.700
12	Personalaufwendungen	-1.686,35	-1.800	-1.900	-1.900	-1.900	-1.900
13	Versorgungsaufwendungen	0,00	0	0	0	0	0
14	Aufwendungen für Sach- und Dienstleistungen	-122.009,48	-147.000	-215.100	-85.600	-105.600	-85.600
15	Abschreibungen	0,00	-25.900	-25.900	-25.900	-25.900	-25.900
16	Zinsen und ähnliche Aufwendungen	0,00	0	0	0	0	0
17	Transferaufwendungen	-1.097,50	-3.000	-3.000	-3.000	-3.000	-3.000
18	Sonstige ordentliche Aufwendungen	-45.987,31	-45.400	-47.200	-42.300	-42.300	-42.300
19	Anteilige ordentliche Aufwendungen (Summe aus Nummern 12 bis 18)	-170.780,64	-223.100	-293.100	-158.700	-178.700	-158.700
20	Anteiliges veranschlagtes ordentliches Ergebnis (Summe aus Nummern 11 und 19)	47.805,08	56.300	1.800	-38.000	-58.000	-38.000
21	Erträge aus internen Leistungen	0,00	0	0	0	0	0
22	Aufwendungen für interne Leistungen	-34.453,74	-26.600	-26.600	-26.600	-26.600	-26.600
23	kalkulatorische Kosten	0,00	0	0	0	0	0
24	Veranschlagtes kalkulatorisches Ergebnis (Saldo aus Nummern 21 bis 23)	-34.453,74	-26.600	-26.600	-26.600	-26.600	-26.600
25	Veranschlagter Nettoressourcenbedarf/-überschuss (Summe aus Nummer 20 und 24)	13.351,34	29.700	-24.800	-64.600	-84.600	-64.600

Haushaltsplan 2025 der Gemeinde Talheim



Teilfinanzhaushalt einschließlich Finanzplanung Produktbereich 55 Natur- und Landschaftspflege, Friedhofswesen

Bürgermeisteramt Talheim

Nr.	Bezeichnung	Ergebnis 2023	Ansatz 2024	Ansatz 2025	VE	Plan 2026	Plan 2027	Plan 2028
		EUR						
		1	2	3	4	5	6	7
1	Summe der Einzahlungen aus laufender Verwaltungstätigkeit (ohne außerordentliche zahlungswirksame Erträge aus Vermögensveräußerung)	227.882,97	270.700	286.200	0	112.000	112.000	112.000
2	Summe der Auszahlungen aus laufender Verwaltungstätigkeit	-150.749,78	-197.200	-267.200	0	-132.800	-152.800	-132.800
3	Anteiliger Zahlungsmittelüberschuss/-bedarf des Ergebnishaushalts (Saldo aus Nummern 1 und 2)	77.133,19	73.500	19.000	0	-20.800	-40.800	-20.800
4	Einzahlungen aus Investitionszuwendungen	2.500,00	0	0	0	0	0	0
5	Einzahlungen aus Investitionsbeiträgen und ähnlichen Entgelten für Investitionstätigkeit	0,00	0	0	0	0	0	0
6	Einzahlungen aus der Veräußerung von Sachvermögen	0,00	0	0	0	0	0	0
7	Einzahlungen aus der Veräußerung von Finanzvermögen	0,00	0	0	0	0	0	0
8	Einzahlungen für sonstige Investitionstätigkeit	0,00	0	0	0	0	0	0
9	Einzahlungen aus Investitionstätigkeit (Summe aus Nummern 4 bis 8)	2.500,00	0	0	0	0	0	0
10	Auszahlungen für den Erwerb von Grundstücken und Gebäuden	-2.321,69	0	0	0	0	0	0
11	Auszahlungen für Baumaßnahmen	0,00	0	-606.000	0	0	0	-380.000
12	Auszahlungen für den Erwerb von beweglichem Sachvermögen	0,00	0	0	0	0	0	0
13	Auszahlungen für den Erwerb von Finanzvermögen	0,00	0	0	0	0	0	0
14	Auszahlungen für Investitionsförderungsmaßnahmen	0,00	0	0	0	0	0	0
15	Auszahlungen für den Erwerb von immateriellen Vermögensgegenständen	0,00	0	0	0	0	0	0
16	Auszahlungen aus Investitionstätigkeit (Summe aus Nummern 10 bis 15)	-2.321,69	0	-606.000	0	0	0	-380.000
17	Anteiliger veranschlagter Finanzierungsmittelüberschuss/-bedarf aus Investitionstätigkeit (Saldo aus Numern 9 und 16)	178,31	0	-606.000	0	0	0	-380.000
18	Anteiliger veranschlagter Finanzierungsmittel-Saldo aus Nummern 3 und 17)	77.311,50	73.500	-587.000	0	-20.800	-40.800	-400.800

Haushaltsplan 2025 der Gemeinde Talheim



Produktbeschreibung Produktgruppe 5510 Öffentliches Grün Landschaftsbau - [THH 5]

Bürgermeisteramt Talheim

Produktbereich	55	Natur- und Landschaftspflege, Friedhofswesen
Produktgruppe	5510	Öffentliches Grün Landschaftsbau - [THH 5]

Kurzbeschreibung Grün- und Parkanlagen; Außenanlagen Sport-/Festhalle;
Freizeitanlagen und Spielflächen; Kleingartenflächen;
Badesee

Haushaltsplan 2025 der Gemeinde Talheim



Teilergebnishaushalt einschließlich Finanzplanung Produktgruppe 5510 Öffentliches Grün Landschaftsbau - [THH 5]

Bürgermeisteramt Talheim

Nr.	Bezeichnung	Ergebnis 2023	Ansatz 2024	Ansatz 2025	Plan 2026	Plan 2027	Plan 2028
		EUR					
		1	2	3	4	5	6
1	Steuern und ähnliche Abgaben	0,00	0	0	0	0	0
2	Zuweisungen und Zuwendungen, Umlagen	0,00	0	0	0	0	0
3	Aufgelöste Investitionszuwendungen und -beiträge	0,00	8.700	8.700	8.700	8.700	8.700
4	Sonstige Transfererträge	0,00	0	0	0	0	0
5	Entgelte für öffentliche Leistungen oder Einrichtungen	0,00	0	0	0	0	0
6	Sonstige privatrechtliche Leistungsentgelte	0,00	0	0	0	0	0
7	Kostenerstattungen und Kostenumlagen	0,00	0	0	0	0	0
8	Zinsen und ähnliche Erträge	0,00	0	0	0	0	0
9	Aktivierete Eigenleistungen und Bestandveränderungen	0,00	0	0	0	0	0
10	Sonstige ordentliche Erträge	0,00	0	0	0	0	0
11	Anteilige ordentliche Erträge (Summe aus Nummern 1 bis 10)	0,00	8.700	8.700	8.700	8.700	8.700
12	Personalaufwendungen	-1.686,35	-1.800	-1.900	-1.900	-1.900	-1.900
13	Versorgungsaufwendungen	0,00	0	0	0	0	0
14	Aufwendungen für Sach- und Dienstleistungen	-17.257,18	-16.200	-14.700	-14.200	-34.200	-14.200
15	Abschreibungen	0,00	-25.900	-25.900	-25.900	-25.900	-25.900
16	Zinsen und ähnliche Aufwendungen	0,00	0	0	0	0	0
17	Transferaufwendungen	0,00	0	0	0	0	0
18	Sonstige ordentliche Aufwendungen	-6,67	0	0	0	0	0
19	Anteilige ordentliche Aufwendungen (Summe aus Nummern 12 bis 18)	-18.950,20	-43.900	-42.500	-42.000	-62.000	-42.000
20	Anteiliges veranschlagtes ordentliches Ergebnis (Summe aus Nummern 11 und 19)	-18.950,20	-35.200	-33.800	-33.300	-53.300	-33.300
21	Erträge aus internen Leistungen	0,00	0	0	0	0	0
22	Aufwendungen für interne Leistungen	-16.255,71	-10.300	-10.300	-10.300	-10.300	-10.300
23	kalkulatorische Kosten	0,00	0	0	0	0	0
24	Veranschlagtes kalkulatorisches Ergebnis (Saldo aus Nummern 21 bis 23)	-16.255,71	-10.300	-10.300	-10.300	-10.300	-10.300
25	Veranschlagter Nettoressourcenbedarf/-überschuss (Summe aus Nummer 20 und 24)	-35.205,91	-45.500	-44.100	-43.600	-63.600	-43.600

Haushaltsplan 2025 der Gemeinde Talheim



Teilfinanzhaushalt einschließlich Finanzplanung Produktgruppe 5510 Öffentliches Grün Landschaftsbau - [THH 5]

Bürgermeisteramt Talheim

Nr.	Bezeichnung	Ergebnis 2023	Ansatz 2024	Ansatz 2025	VE	Plan 2026	Plan 2027	Plan 2028
		EUR						
		1	2	3	4	5	6	7
1	Summe der Einzahlungen aus laufender Verwaltungstätigkeit (ohne außerordentliche zahlungswirksame Erträge aus Vermögensveräußerung)	0,00	0	0	0	0	0	0
2	Summe der Auszahlungen aus laufender Verwaltungstätigkeit	-18.950,19	-18.000	-16.600	0	-16.100	-36.100	-16.100
3	Anteiliger Zahlungsmittelüberschuss/-bedarf des Ergebnishaushalts (Saldo aus Nummern 1 und 2)	-18.950,19	-18.000	-16.600	0	-16.100	-36.100	-16.100
4	Einzahlungen aus Investitionszuwendungen	2.500,00	0	0	0	0	0	0
5	Einzahlungen aus Investitionsbeiträgen und ähnlichen Entgelten für Investitionstätigkeit	0,00	0	0	0	0	0	0
6	Einzahlungen aus der Veräußerung von Sachvermögen	0,00	0	0	0	0	0	0
7	Einzahlungen aus der Veräußerung von Finanzvermögen	0,00	0	0	0	0	0	0
8	Einzahlungen für sonstige Investitionstätigkeit	0,00	0	0	0	0	0	0
9	Einzahlungen aus Investitionstätigkeit (Summe aus Nummern 4 bis 8)	2.500,00	0	0	0	0	0	0
10	Auszahlungen für den Erwerb von Grundstücken und Gebäuden	-2.321,69	0	0	0	0	0	0
11	Auszahlungen für Baumaßnahmen	0,00	0	0	0	0	0	0
12	Auszahlungen für den Erwerb von beweglichem Sachvermögen	0,00	0	0	0	0	0	0
13	Auszahlungen für den Erwerb von Finanzvermögen	0,00	0	0	0	0	0	0
14	Auszahlungen für Investitionsförderungsmaßnahmen	0,00	0	0	0	0	0	0
15	Auszahlungen für den Erwerb von immateriellen Vermögensgegenständen	0,00	0	0	0	0	0	0
16	Auszahlungen aus Investitionstätigkeit (Summe aus Nummern 10 bis 15)	-2.321,69	0	0	0	0	0	0
17	Anteiliger veranschlagter Finanzierungsmittelüberschuss/-bedarf aus Investitionstätigkeit (Saldo aus Numern 9 und 16)	178,31	0	0	0	0	0	0
18	Anteiliger veranschlagter Finanzierungsmittel-Saldo aus Nummern 3 und 17)	-18.771,88	-18.000	-16.600	0	-16.100	-36.100	-16.100

Haushaltsplan 2025 der Gemeinde Talheim



Einzeldarstellung der Investitionsmaßnahmen Produktgruppe 5510 Öffentliches Grün Landschaftsbau - [THH 5]

Bürgermeisteramt Talheim


Investition I-5510-001 Sonnensegel Außenanl.Festh.

Nr.	Investitionsmaßnahmen Einzahlungs- und Auszahlungsarten	Gesamtang. z. Maßnahme -nachrichtl.-	Bisher finanziert	Ermächtigungs übertragungen aus Vorvorj.	Ergebnis 2023	Ansatz 2024	Ansatz 2025	VE
EUR								
		1	2	3	4	5	6	7
1	Einzahlungen aus Investitionszuwendungen	0	2.500,00	0	2.500,00	0	0	0
6	Summe der Einzahlungen aus Investitionstätigkeit (Summe aus Nummern 1 bis 5)	0	2.500,00	0	2.500,00	0	0	0
7	Auszahlungen für den Erwerb von Grundstücken und Gebäuden	0	-2.321,69	0	-2.321,69	0	0	0
13	Summe der Auszahlungen aus Investitionstätigkeit (Summe aus Nummern 7 bis 12)	0	-2.321,69	0	-2.321,69	0	0	0
14	Saldo aus Investitionstätigkeit (Saldo aus Nummern 6 und 13)	0	178,31	0	178,31	0	0	0
16	Gesamtkosten der Maßnahme (Summe aus Nummern 13 und 15)	0	-2.321,69	0	-2.321,69	0	0	0

Investition N-5510-001 Öffentliches Grün - Aussenanlagen Sport-/Festhalle

Nr.	Investitionsmaßnahmen Einzahlungs- und Auszahlungsarten	Gesamtang. z. Maßnahme -nachrichtl.-	Bisher finanziert	Ermächtigungs übertragungen aus Vorvorj.	Ergebnis 2023	Ansatz 2024	Ansatz 2025	VE
EUR								
		1	2	3	4	5	6	7
1	Einzahlungen aus Investitionszuwendungen	60.000	40.526,00	0	0,00	0	0	0
6	Summe der Einzahlungen aus Investitionstätigkeit (Summe aus Nummern 1 bis 5)	60.000	40.526,00	0	0,00	0	0	0
7	Auszahlungen für den Erwerb von Grundstücken und Gebäuden	0	-45.477,19	0	0,00	0	0	0
8	Auszahlungen für Baumaßnahmen	-85.000	0,00	0	0,00	0	0	0
9	Auszahlungen für den Erwerb von beweglichem Sachvermögen	0	-5.289,88	0	0,00	0	0	0
13	Summe der Auszahlungen aus Investitionstätigkeit (Summe aus Nummern 7 bis 12)	-85.000	-50.767,07	0	0,00	0	0	0
14	Saldo aus Investitionstätigkeit (Saldo aus Nummern 6 und 13)	-25.000	-10.241,07	0	0,00	0	0	0
16	Gesamtkosten der Maßnahme (Summe aus Nummern 13 und 15)	-85.000	-50.767,07	0	0,00	0	0	0

Haushaltsplan 2025 der Gemeinde Talheim

	Produktbeschreibung Produktgruppe 5520 Gewässerschutz Öffentl Gewässer Wasserb Anlagen - [THH 5]	
Bürgermeisteramt Talheim		
Produktbereich	55	Natur- und Landschaftspflege, Friedhofswesen
Produktgruppe	5520	Gewässerschutz Öffentl Gewässer Wasserb Anlagen - [THH 5]
Kurzbeschreibung	Wasserbauliche Anlagen und kommunale Gewässer (einschl. Hochwasserschutz); Wasserrechtliche Maßnahmen; Konzeptionen zum Gewässerschutz	
Allgemeine Ziele	Erhalt und Verbesserung der Qualität der Oberflächengewässer Erhalt und Entwicklung naturnaher Oberflächengewässer Schutz des Grundwassers vor schädlichen Stoffeinträgen Nachhaltige Oberflächen- und Grundwasserbewirtschaftung Erhalt und Verbesserung des Hochwasserschutzes	

Haushaltsplan 2025 der Gemeinde Talheim



Teilergebnishaushalt einschließlich Finanzplanung Produktgruppe 5520 Gewässerschutz Öffentl Gewässer Wasserb Anlagen - [THH 5]

Bürgermeisteramt Talheim

Nr.	Bezeichnung	Ergebnis 2023	Ansatz 2024	Ansatz 2025	Plan 2026	Plan 2027	Plan 2028
		EUR					
		1	2	3	4	5	6
1	Steuern und ähnliche Abgaben	0,00	0	0	0	0	0
2	Zuweisungen und Zuwendungen, Umlagen	0,00	0	0	0	0	0
3	Aufgelöste Investitionszuwendungen und -beiträge	0,00	0	0	0	0	0
4	Sonstige Transfererträge	0,00	0	0	0	0	0
5	Entgelte für öffentliche Leistungen oder Einrichtungen	0,00	0	0	0	0	0
6	Sonstige privatrechtliche Leistungsentgelte	0,00	0	0	0	0	0
7	Kostenerstattungen und Kostenumlagen	0,00	0	0	0	0	0
8	Zinsen und ähnliche Erträge	0,00	0	0	0	0	0
9	Aktivierete Eigenleistungen und Bestandveränderungen	0,00	0	0	0	0	0
10	Sonstige ordentliche Erträge	0,00	0	0	0	0	0
11	Anteilige ordentliche Erträge (Summe aus Nummern 1 bis 10)	0,00	0	0	0	0	0
12	Personalaufwendungen	0,00	0	0	0	0	0
13	Versorgungsaufwendungen	0,00	0	0	0	0	0
14	Aufwendungen für Sach- und Dienstleistungen	-2.346,17	-200	-200	-200	-200	-200
15	Abschreibungen	0,00	0	0	0	0	0
16	Zinsen und ähnliche Aufwendungen	0,00	0	0	0	0	0
17	Transferaufwendungen	0,00	0	0	0	0	0
18	Sonstige ordentliche Aufwendungen	0,00	0	0	0	0	0
19	Anteilige ordentliche Aufwendungen (Summe aus Nummern 12 bis 18)	-2.346,17	-200	-200	-200	-200	-200
20	Anteiliges veranschlagtes ordentliches Ergebnis (Summe aus Nummern 11 und 19)	-2.346,17	-200	-200	-200	-200	-200
21	Erträge aus internen Leistungen	0,00	0	0	0	0	0
22	Aufwendungen für interne Leistungen	-2.947,63	-1.000	-1.000	-1.000	-1.000	-1.000
23	kalkulatorische Kosten	0,00	0	0	0	0	0
24	Veranschlagtes kalkulatorisches Ergebnis (Saldo aus Nummern 21 bis 23)	-2.947,63	-1.000	-1.000	-1.000	-1.000	-1.000
25	Veranschlagter Nettoressourcenbedarf/-überschuss (Summe aus Nummer 20 und 24)	-5.293,80	-1.200	-1.200	-1.200	-1.200	-1.200

Haushaltsplan 2025 der Gemeinde Talheim


Teilfinanzhaushalt einschließlich Finanzplanung
Produktgruppe 5520 Gewässerschutz Öffentl Gewässer Wasserb Anlagen - [THH 5]

Bürgermeisteramt Talheim

Nr.	Bezeichnung	Ergebnis 2023	Ansatz 2024	Ansatz 2025	VE	Plan 2026	Plan 2027	Plan 2028
		EUR						
		1	2	3	4	5	6	7
1	Summe der Einzahlungen aus laufender Verwaltungstätigkeit (ohne außerordentliche zahlungswirksame Erträge aus Vermögensveräußerung)	0,00	0	0	0	0	0	0
2	Summe der Auszahlungen aus laufender Verwaltungstätigkeit	-2.346,17	-200	-200	0	-200	-200	-200
3	Anteiliger Zahlungsmittelüberschuss/-bedarf des Ergebnishaushalts (Saldo aus Nummern 1 und 2)	-2.346,17	-200	-200	0	-200	-200	-200
4	Einzahlungen aus Investitionszuwendungen	0,00	0	0	0	0	0	0
5	Einzahlungen aus Investitionsbeiträgen und ähnlichen Entgelten für Investitionstätigkeit	0,00	0	0	0	0	0	0
6	Einzahlungen aus der Veräußerung von Sachvermögen	0,00	0	0	0	0	0	0
7	Einzahlungen aus der Veräußerung von Finanzvermögen	0,00	0	0	0	0	0	0
8	Einzahlungen für sonstige Investitionstätigkeit	0,00	0	0	0	0	0	0
9	Einzahlungen aus Investitionstätigkeit (Summe aus Nummern 4 bis 8)	0,00	0	0	0	0	0	0
10	Auszahlungen für den Erwerb von Grundstücken und Gebäuden	0,00	0	0	0	0	0	0
11	Auszahlungen für Baumaßnahmen	0,00	0	0	0	0	0	0
12	Auszahlungen für den Erwerb von beweglichem Sachvermögen	0,00	0	0	0	0	0	0
13	Auszahlungen für den Erwerb von Finanzvermögen	0,00	0	0	0	0	0	0
14	Auszahlungen für Investitionsförderungsmaßnahmen	0,00	0	0	0	0	0	0
15	Auszahlungen für den Erwerb von immateriellen Vermögensgegenständen	0,00	0	0	0	0	0	0
16	Auszahlungen aus Investitionstätigkeit (Summe aus Nummern 10 bis 15)	0,00	0	0	0	0	0	0
17	Anteiliger veranschlagter Finanzierungsmittelüberschuss/-bedarf aus Investitionstätigkeit (Saldo aus Numern 9 und 16)	0,00	0	0	0	0	0	0
18	Anteiliger veranschlagter Finanzierungsmittel-Saldo aus Nummern 3 und 17)	-2.346,17	-200	-200	0	-200	-200	-200

Haushaltsplan 2025 der Gemeinde Talheim



Produktbeschreibung Produktgruppe 5530 Friedhofs- und Bestattungswesen - [THH 5]

Bürgermeisteramt Talheim

Produktbereich	55	Natur- und Landschaftspflege, Friedhofswesen
Produktgruppe	5530	Friedhofs- und Bestattungswesen - [THH 5]

Kurzbeschreibung	Bestattung aller Personen, die bei ihrem Ableben Einwohner der Gemeinde waren sowie der in der Gemeinde verstorbenen oder tot aufgefundenen Personen ohne Wohnsitz oder mit unbekanntem Wohnsitz und ggfs. auch sonstiger Personen.
-------------------------	---

Haushaltsplan 2025 der Gemeinde Talheim



Teilergebnishaushalt einschließlich Finanzplanung Produktgruppe 5530 Friedhofs- und Bestattungswesen - [THH 5]

Bürgermeisteramt Talheim

Nr.	Bezeichnung	Ergebnis 2023	Ansatz 2024	Ansatz 2025	Plan 2026	Plan 2027	Plan 2028
		EUR					
		1	2	3	4	5	6
1	Steuern und ähnliche Abgaben	0,00	0	0	0	0	0
2	Zuweisungen und Zuwendungen, Umlagen	0,00	0	0	0	0	0
3	Aufgelöste Investitionszuwendungen und -beiträge	0,00	0	0	0	0	0
4	Sonstige Transfererträge	0,00	0	0	0	0	0
5	Entgelte für öffentliche Leistungen oder Einrichtungen	6.682,71	11.900	12.000	12.000	12.000	12.000
6	Sonstige privatrechtliche Leistungsentgelte	0,00	0	0	0	0	0
7	Kostenerstattungen und Kostenumlagen	0,00	0	0	0	0	0
8	Zinsen und ähnliche Erträge	0,00	0	0	0	0	0
9	Aktivierete Eigenleistungen und Bestandveränderungen	0,00	0	0	0	0	0
10	Sonstige ordentliche Erträge	0,00	0	0	0	0	0
11	Anteilige ordentliche Erträge (Summe aus Nummern 1 bis 10)	6.682,71	11.900	12.000	12.000	12.000	12.000
12	Personalaufwendungen	0,00	0	0	0	0	0
13	Versorgungsaufwendungen	0,00	0	0	0	0	0
14	Aufwendungen für Sach- und Dienstleistungen	-3.087,58	-2.200	-71.700	-2.200	-2.200	-2.200
15	Abschreibungen	0,00	0	0	0	0	0
16	Zinsen und ähnliche Aufwendungen	0,00	0	0	0	0	0
17	Transferaufwendungen	0,00	0	0	0	0	0
18	Sonstige ordentliche Aufwendungen	-334,09	-100	-100	-100	-100	-100
19	Anteilige ordentliche Aufwendungen (Summe aus Nummern 12 bis 18)	-3.421,67	-2.300	-71.800	-2.300	-2.300	-2.300
20	Anteiliges veranschlagtes ordentliches Ergebnis (Summe aus Nummern 11 und 19)	3.261,04	9.600	-59.800	9.700	9.700	9.700
21	Erträge aus internen Leistungen	0,00	0	0	0	0	0
22	Aufwendungen für interne Leistungen	-11.061,80	-12.700	-12.700	-12.700	-12.700	-12.700
23	kalkulatorische Kosten	0,00	0	0	0	0	0
24	Veranschlagtes kalkulatorisches Ergebnis (Saldo aus Nummern 21 bis 23)	-11.061,80	-12.700	-12.700	-12.700	-12.700	-12.700
25	Veranschlagter Nettoressourcenbedarf/-überschuss (Summe aus Nummer 20 und 24)	-7.800,76	-3.100	-72.500	-3.000	-3.000	-3.000

Haushaltsplan 2025 der Gemeinde Talheim



Teilfinanzhaushalt einschließlich Finanzplanung Produktgruppe 5530 Friedhofs- und Bestattungswesen - [THH 5]

Bürgermeisteramt Talheim

Nr.	Bezeichnung	Ergebnis 2023	Ansatz 2024	Ansatz 2025	VE	Plan 2026	Plan 2027	Plan 2028
		EUR						
		1	2	3	4	5	6	7
1	Summe der Einzahlungen aus laufender Verwaltungstätigkeit (ohne außerordentliche zahlungswirksame Erträge aus Vermögensveräußerung)	6.160,30	11.900	12.000	0	12.000	12.000	12.000
2	Summe der Auszahlungen aus laufender Verwaltungstätigkeit	-3.326,62	-2.300	-71.800	0	-2.300	-2.300	-2.300
3	Anteiliger Zahlungsmittelüberschuss/-bedarf des Ergebnishaushalts (Saldo aus Nummern 1 und 2)	2.833,68	9.600	-59.800	0	9.700	9.700	9.700
4	Einzahlungen aus Investitionszuwendungen	0,00	0	0	0	0	0	0
5	Einzahlungen aus Investitionsbeiträgen und ähnlichen Entgelten für Investitionstätigkeit	0,00	0	0	0	0	0	0
6	Einzahlungen aus der Veräußerung von Sachvermögen	0,00	0	0	0	0	0	0
7	Einzahlungen aus der Veräußerung von Finanzvermögen	0,00	0	0	0	0	0	0
8	Einzahlungen für sonstige Investitionstätigkeit	0,00	0	0	0	0	0	0
9	Einzahlungen aus Investitionstätigkeit (Summe aus Nummern 4 bis 8)	0,00	0	0	0	0	0	0
10	Auszahlungen für den Erwerb von Grundstücken und Gebäuden	0,00	0	0	0	0	0	0
11	Auszahlungen für Baumaßnahmen	0,00	0	0	0	0	0	-380.000
12	Auszahlungen für den Erwerb von beweglichem Sachvermögen	0,00	0	0	0	0	0	0
13	Auszahlungen für den Erwerb von Finanzvermögen	0,00	0	0	0	0	0	0
14	Auszahlungen für Investitionsförderungsmaßnahmen	0,00	0	0	0	0	0	0
15	Auszahlungen für den Erwerb von immateriellen Vermögensgegenständen	0,00	0	0	0	0	0	0
16	Auszahlungen aus Investitionstätigkeit (Summe aus Nummern 10 bis 15)	0,00	0	0	0	0	0	-380.000
17	Anteiliger veranschlagter Finanzierungsmittelüberschuss/-bedarf aus Investitionstätigkeit (Saldo aus Numern 9 und 16)	0,00	0	0	0	0	0	-380.000
18	Anteiliger veranschlagter Finanzierungsmittel-Saldo (Saldo aus Nummern 3 und 17)	2.833,68	9.600	-59.800	0	9.700	9.700	-370.300

Haushaltsplan 2025 der Gemeinde Talheim



Einzeldarstellung der Investitionsmaßnahmen Produktgruppe 5530 Friedhofs- und Bestattungswesen - [THH 5]

Bürgermeisteramt Talheim

Investition S-5530-002 Friedhofswesen-Wege-/Tiefbau

Nr.	Investitionsmaßnahmen Einzahlungs- und Auszahlungsarten	Gesamtang. z. Maßnahme -nachrichtl.-	Bisher finanziert	Ermächtigungs übertragungen aus Vorvorj.	Ergebnis 2023	Ansatz 2024	Ansatz 2025	VE
		EUR						
		1	2	3	4	5	6	7
8	Auszahlungen für Baumaßnahmen	-535.000	-15.700,00	0	0,00	0	0	0
9	Auszahlungen für den Erwerb von beweglichem Sachvermögen	-10.000	0,00	0	0,00	0	0	0
13	Summe der Auszahlungen aus Investitionstätigkeit (Summe aus Nummern 7 bis 12)	-545.000	-15.700,00	0	0,00	0	0	0
14	Saldo aus Investitionstätigkeit (Saldo aus Nummern 6 und 13)	-545.000	-15.700,00	0	0,00	0	0	0
16	Gesamtkosten der Maßnahme (Summe aus Nummern 13 und 15)	-545.000	-15.700,00	0	0,00	0	0	0

Haushaltsplan 2025 der Gemeinde Talheim

	Produktbeschreibung Produktgruppe 5540 Naturschutz und Landschaftspflege - [THH 5]	
	Bürgermeisteramt Talheim	
Produktbereich	55	Natur- und Landschaftspflege, Friedhofswesen
Produktgruppe	5540	Naturschutz und Landschaftspflege - [THH 5]
Kurzbeschreibung	Schutz, Sicherung, Pflege und Gestaltung von Natur und Landschaft; Erhaltung und Förderung der Arten- und Biotopvielfalt	
Allgemeine Ziele	Schutz, Sicherung, Pflege und Gestaltung von Natur und Landschaft Erhaltung und Förderung der Arten- und Biotopvielfalt	

Haushaltsplan 2025 der Gemeinde Talheim



Teilergebnishaushalt einschließlich Finanzplanung Produktgruppe 5540 Naturschutz und Landschaftspflege - [THH 5]

Bürgermeisteramt Talheim

Nr.	Bezeichnung	Ergebnis 2023	Ansatz 2024	Ansatz 2025	Plan 2026	Plan 2027	Plan 2028
		EUR					
		1	2	3	4	5	6
1	Steuern und ähnliche Abgaben	0,00	0	0	0	0	0
2	Zuweisungen und Zuwendungen, Umlagen	0,00	0	0	0	0	0
3	Aufgelöste Investitionszuwendungen und -beiträge	0,00	0	0	0	0	0
4	Sonstige Transfererträge	0,00	0	0	0	0	0
5	Entgelte für öffentliche Leistungen oder Einrichtungen	0,00	0	0	0	0	0
6	Sonstige privatrechtliche Leistungsentgelte	0,00	0	0	0	0	0
7	Kostenerstattungen und Kostenumlagen	0,00	0	0	0	0	0
8	Zinsen und ähnliche Erträge	0,00	0	0	0	0	0
9	Aktivierete Eigenleistungen und Bestandveränderungen	0,00	0	0	0	0	0
10	Sonstige ordentliche Erträge	0,00	0	0	0	0	0
11	Anteilige ordentliche Erträge (Summe aus Nummern 1 bis 10)	0,00	0	0	0	0	0
12	Personalaufwendungen	0,00	0	0	0	0	0
13	Versorgungsaufwendungen	0,00	0	0	0	0	0
14	Aufwendungen für Sach- und Dienstleistungen	-2.419,43	-1.000	-1.000	-1.000	-1.000	-1.000
15	Abschreibungen	0,00	0	0	0	0	0
16	Zinsen und ähnliche Aufwendungen	0,00	0	0	0	0	0
17	Transferaufwendungen	-1.097,50	-3.000	-3.000	-3.000	-3.000	-3.000
18	Sonstige ordentliche Aufwendungen	-1.037,66	-400	-400	-400	-400	-400
19	Anteilige ordentliche Aufwendungen (Summe aus Nummern 12 bis 18)	-4.554,59	-4.400	-4.400	-4.400	-4.400	-4.400
20	Anteiliges veranschlagtes ordentliches Ergebnis (Summe aus Nummern 11 und 19)	-4.554,59	-4.400	-4.400	-4.400	-4.400	-4.400
21	Erträge aus internen Leistungen	0,00	0	0	0	0	0
22	Aufwendungen für interne Leistungen	-2.116,98	-1.200	-1.200	-1.200	-1.200	-1.200
23	kalkulatorische Kosten	0,00	0	0	0	0	0
24	Veranschlagtes kalkulatorisches Ergebnis (Saldo aus Nummern 21 bis 23)	-2.116,98	-1.200	-1.200	-1.200	-1.200	-1.200
25	Veranschlagter Nettoressourcenbedarf/-überschuss (Summe aus Nummer 20 und 24)	-6.671,57	-5.600	-5.600	-5.600	-5.600	-5.600

Haushaltsplan 2025 der Gemeinde Talheim



Teilfinanzhaushalt einschließlich Finanzplanung Produktgruppe 5540 Naturschutz und Landschaftspflege - [THH 5]

Bürgermeisteramt Talheim

Nr.	Bezeichnung	Ergebnis 2023	Ansatz 2024	Ansatz 2025	VE	Plan 2026	Plan 2027	Plan 2028
		EUR						
		1	2	3	4	5	6	7
1	Summe der Einzahlungen aus laufender Verwaltungstätigkeit (ohne außerordentliche zahlungswirksame Erträge aus Vermögensveräußerung)	0,00	0	0	0	0	0	0
2	Summe der Auszahlungen aus laufender Verwaltungstätigkeit	-4.554,59	-4.400	-4.400	0	-4.400	-4.400	-4.400
3	Anteilliger Zahlungsmittelüberschuss/-bedarf des Ergebnishaushalts (Saldo aus Nummern 1 und 2)	-4.554,59	-4.400	-4.400	0	-4.400	-4.400	-4.400
4	Einzahlungen aus Investitionszuwendungen	0,00	0	0	0	0	0	0
5	Einzahlungen aus Investitionsbeiträgen und ähnlichen Entgelten für Investitionstätigkeit	0,00	0	0	0	0	0	0
6	Einzahlungen aus der Veräußerung von Sachvermögen	0,00	0	0	0	0	0	0
7	Einzahlungen aus der Veräußerung von Finanzvermögen	0,00	0	0	0	0	0	0
8	Einzahlungen für sonstige Investitionstätigkeit	0,00	0	0	0	0	0	0
9	Einzahlungen aus Investitionstätigkeit (Summe aus Nummern 4 bis 8)	0,00	0	0	0	0	0	0
10	Auszahlungen für den Erwerb von Grundstücken und Gebäuden	0,00	0	0	0	0	0	0
11	Auszahlungen für Baumaßnahmen	0,00	0	-606.000	0	0	0	0
12	Auszahlungen für den Erwerb von beweglichem Sachvermögen	0,00	0	0	0	0	0	0
13	Auszahlungen für den Erwerb von Finanzvermögen	0,00	0	0	0	0	0	0
14	Auszahlungen für Investitionsförderungsmaßnahmen	0,00	0	0	0	0	0	0
15	Auszahlungen für den Erwerb von immateriellen Vermögensgegenständen	0,00	0	0	0	0	0	0
16	Auszahlungen aus Investitionstätigkeit (Summe aus Nummern 10 bis 15)	0,00	0	-606.000	0	0	0	0
17	Anteilliger veranschlagter Finanzierungsmittelüberschuss/-bedarf aus Investitionstätigkeit (Saldo aus Numern 9 und 16)	0,00	0	-606.000	0	0	0	0
18	Anteilliger veranschlagter Finanzierungsmittel-(Saldo aus Nummern 3 und 17)	-4.554,59	-4.400	-610.400	0	-4.400	-4.400	-4.400

Haushaltsplan 2025 der Gemeinde Talheim



**Einzeldarstellung der Investitionsmaßnahmen
Produktgruppe 5540 Naturschutz und Landschaftspflege - [THH 5]**

Bürgermeisteramt Talheim

Investition I-5540-001 Ökopunkte für Fageln erwerben

Nr.	Investitionsmaßnahmen Einzahlungs- und Auszahlungsarten	Gesamtang. z. Maßnahme -nachrichtl.-	Bisher finanziert	Ermächtigungs übertragungen aus Vorvorj.	Ergebnis 2023	Ansatz 2024	Ansatz 2025	VE
EUR								
		1	2	3	4	5	6	7
8	Auszahlungen für Baumaßnahmen	-606.000	0,00	0	0,00	0	-606.000	0
13	Summe der Auszahlungen aus Investitionstätigkeit (Summe aus Nummern 7 bis 12)	-606.000	0,00	0	0,00	0	-606.000	0
14	Saldo aus Investitionstätigkeit (Saldo aus Nummern 6 und 13)	-606.000	0,00	0	0,00	0	-606.000	0
16	Gesamtkosten der Maßnahme (Summe aus Nummern 13 und 15)	-606.000	0,00	0	0,00	0	-606.000	0

Haushaltsplan 2025 der Gemeinde Talheim



Produktbeschreibung Produktgruppe 5550 Forstwirtschaft - [THH 5]

Bürgermeisteramt Talheim

Produktbereich	55	Natur- und Landschaftspflege, Friedhofswesen
Produktgruppe	5550	Forstwirtschaft - [THH 5]

Kurzbeschreibung	Pflege und Bewirtschaftung des Waldes unter Berücksichtigung gesetzlicher Vorgaben und der Ziele des Waldeigentümers; Holzproduktion; Waldwege; ökol. und soziale Funktion des Waldes
-------------------------	--

Haushaltsplan 2025 der Gemeinde Talheim



Teilergebnishaushalt einschließlich Finanzplanung Produktgruppe 5550 Forstwirtschaft - [THH 5]

Bürgermeisteramt Talheim

Nr.	Bezeichnung	Ergebnis 2023	Ansatz 2024	Ansatz 2025	Plan 2026	Plan 2027	Plan 2028
		EUR					
		1	2	3	4	5	6
1	Steuern und ähnliche Abgaben	0,00	0	0	0	0	0
2	Zuweisungen und Zuwendungen, Umlagen	6.665,70	3.900	3.900	0	0	0
3	Aufgelöste Investitionszuwendungen und -beiträge	0,00	0	0	0	0	0
4	Sonstige Transfererträge	0,00	0	0	0	0	0
5	Entgelte für öffentliche Leistungen oder Einrichtungen	0,00	0	0	0	0	0
6	Sonstige privatrechtliche Leistungsentgelte	205.237,31	254.900	270.300	100.000	100.000	100.000
7	Kostenerstattungen und Kostenumlagen	0,00	0	0	0	0	0
8	Zinsen und ähnliche Erträge	0,00	0	0	0	0	0
9	Aktivierete Eigenleistungen und Bestandveränderungen	0,00	0	0	0	0	0
10	Sonstige ordentliche Erträge	0,00	0	0	0	0	0
11	Anteilige ordentliche Erträge (Summe aus Nummern 1 bis 10)	211.903,01	258.800	274.200	100.000	100.000	100.000
12	Personalaufwendungen	0,00	0	0	0	0	0
13	Versorgungsaufwendungen	0,00	0	0	0	0	0
14	Aufwendungen für Sach- und Dienstleistungen	-96.899,12	-127.400	-127.500	-68.000	-68.000	-68.000
15	Abschreibungen	0,00	0	0	0	0	0
16	Zinsen und ähnliche Aufwendungen	0,00	0	0	0	0	0
17	Transferaufwendungen	0,00	0	0	0	0	0
18	Sonstige ordentliche Aufwendungen	-43.667,07	-44.900	-46.700	-41.800	-41.800	-41.800
19	Anteilige ordentliche Aufwendungen (Summe aus Nummern 12 bis 18)	-140.566,19	-172.300	-174.200	-109.800	-109.800	-109.800
20	Anteiliges veranschlagtes ordentliches Ergebnis (Summe aus Nummern 11 und 19)	71.336,82	86.500	100.000	-9.800	-9.800	-9.800
21	Erträge aus internen Leistungen	0,00	0	0	0	0	0
22	Aufwendungen für interne Leistungen	-2.071,62	-1.400	-1.400	-1.400	-1.400	-1.400
23	kalkulatorische Kosten	0,00	0	0	0	0	0
24	Veranschlagtes kalkulatorisches Ergebnis (Saldo aus Nummern 21 bis 23)	-2.071,62	-1.400	-1.400	-1.400	-1.400	-1.400
25	Veranschlagter Nettoressourcenbedarf/-überschuss (Summe aus Nummer 20 und 24)	69.265,20	85.100	98.600	-11.200	-11.200	-11.200

Haushaltsplan 2025 der Gemeinde Talheim



Teilfinanzhaushalt einschließlich Finanzplanung Produktgruppe 5550 Forstwirtschaft - [THH 5]

Bürgermeisteramt Talheim

Nr.	Bezeichnung	Ergebnis 2023	Ansatz 2024	Ansatz 2025	VE	Plan 2026	Plan 2027	Plan 2028
		EUR						
		1	2	3	4	5	6	7
1	Summe der Einzahlungen aus laufender Verwaltungstätigkeit (ohne außerordentliche zahlungswirksame Erträge aus Vermögensveräußerung)	221.722,67	258.800	274.200	0	100.000	100.000	100.000
2	Summe der Auszahlungen aus laufender Verwaltungstätigkeit	-120.630,40	-172.300	-174.200	0	-109.800	-109.800	-109.800
3	Anteiliger Zahlungsmittelüberschuss/-bedarf des Ergebnishaushalts (Saldo aus Nummern 1 und 2)	101.092,27	86.500	100.000	0	-9.800	-9.800	-9.800
4	Einzahlungen aus Investitionszuwendungen	0,00	0	0	0	0	0	0
5	Einzahlungen aus Investitionsbeiträgen und ähnlichen Entgelten für Investitionstätigkeit	0,00	0	0	0	0	0	0
6	Einzahlungen aus der Veräußerung von Sachvermögen	0,00	0	0	0	0	0	0
7	Einzahlungen aus der Veräußerung von Finanzvermögen	0,00	0	0	0	0	0	0
8	Einzahlungen für sonstige Investitionstätigkeit	0,00	0	0	0	0	0	0
9	Einzahlungen aus Investitionstätigkeit (Summe aus Nummern 4 bis 8)	0,00	0	0	0	0	0	0
10	Auszahlungen für den Erwerb von Grundstücken und Gebäuden	0,00	0	0	0	0	0	0
11	Auszahlungen für Baumaßnahmen	0,00	0	0	0	0	0	0
12	Auszahlungen für den Erwerb von beweglichem Sachvermögen	0,00	0	0	0	0	0	0
13	Auszahlungen für den Erwerb von Finanzvermögen	0,00	0	0	0	0	0	0
14	Auszahlungen für Investitionsförderungsmaßnahmen	0,00	0	0	0	0	0	0
15	Auszahlungen für den Erwerb von immateriellen Vermögensgegenständen	0,00	0	0	0	0	0	0
16	Auszahlungen aus Investitionstätigkeit (Summe aus Nummern 10 bis 15)	0,00	0	0	0	0	0	0
17	Anteiliger veranschlagter Finanzierungsmittelüberschuss/-bedarf aus Investitionstätigkeit (Saldo aus Numern 9 und 16)	0,00	0	0	0	0	0	0
18	Anteiliger veranschlagter Finanzierungsmittel-(Saldo aus Nummern 3 und 17)	101.092,27	86.500	100.000	0	-9.800	-9.800	-9.800

Haushaltsplan 2025 der Gemeinde Talheim



Teilergebnishaushalt einschließlich Finanzplanung Produktbereich 56 Umweltschutz

Bürgermeisteramt Talheim

Nr.	Bezeichnung	Ergebnis 2023	Ansatz 2024	Ansatz 2025	Plan 2026	Plan 2027	Plan 2028
		EUR					
		1	2	3	4	5	6
1	Steuern und ähnliche Abgaben	0,00	0	0	0	0	0
2	Zuweisungen und Zuwendungen, Umlagen	0,00	9.500	3.500	3.500	3.500	3.500
3	Aufgelöste Investitionszuwendungen und -beiträge	0,00	0	0	0	0	0
4	Sonstige Transfererträge	0,00	0	0	0	0	0
5	Entgelte für öffentliche Leistungen oder Einrichtungen	0,00	0	0	0	0	0
6	Sonstige privatrechtliche Leistungsentgelte	0,00	0	0	0	0	0
7	Kostenerstattungen und Kostenumlagen	0,00	0	0	0	0	0
8	Zinsen und ähnliche Erträge	0,00	0	0	0	0	0
9	Aktivierete Eigenleistungen und Bestandveränderungen	0,00	0	0	0	0	0
10	Sonstige ordentliche Erträge	0,00	0	0	0	0	0
11	Anteilige ordentliche Erträge (Summe aus Nummern 1 bis 10)	0,00	9.500	3.500	3.500	3.500	3.500
12	Personalaufwendungen	0,00	0	0	0	0	0
13	Versorgungsaufwendungen	0,00	0	0	0	0	0
14	Aufwendungen für Sach- und Dienstleistungen	0,00	-9.500	-1.000	-1.000	-1.000	-1.000
15	Abschreibungen	0,00	0	0	0	0	0
16	Zinsen und ähnliche Aufwendungen	0,00	0	0	0	0	0
17	Transferaufwendungen	0,00	0	0	0	0	0
18	Sonstige ordentliche Aufwendungen	-5.172,22	-3.000	-3.500	-3.500	-3.500	-3.500
19	Anteilige ordentliche Aufwendungen (Summe aus Nummern 12 bis 18)	-5.172,22	-12.500	-4.500	-4.500	-4.500	-4.500
20	Anteiliges veranschlagtes ordentliches Ergebnis (Summe aus Nummern 11 und 19)	-5.172,22	-3.000	-1.000	-1.000	-1.000	-1.000
21	Erträge aus internen Leistungen	0,00	0	0	0	0	0
22	Aufwendungen für interne Leistungen	0,00	0	0	0	0	0
23	kalkulatorische Kosten	0,00	0	0	0	0	0
24	Veranschlagtes kalkulatorisches Ergebnis (Saldo aus Nummern 21 bis 23)	0,00	0	0	0	0	0
25	Veranschlagter Nettoressourcenbedarf/-überschuss (Summe aus Nummer 20 und 24)	-5.172,22	-3.000	-1.000	-1.000	-1.000	-1.000

Haushaltsplan 2025 der Gemeinde Talheim




Teilfinanzhaushalt einschließlich Finanzplanung Produktbereich 56 Umweltschutz

Bürgermeisteramt Talheim

Nr.	Bezeichnung	Ergebnis 2023	Ansatz 2024	Ansatz 2025	VE	Plan 2026	Plan 2027	Plan 2028
		EUR						
		1	2	3	4	5	6	7
1	Summe der Einzahlungen aus laufender Verwaltungstätigkeit (ohne außerordentliche zahlungswirksame Erträge aus Vermögensveräußerung)	0,00	9.500	3.500	0	3.500	3.500	3.500
2	Summe der Auszahlungen aus laufender Verwaltungstätigkeit	-11.006,55	-12.500	-4.500	0	-4.500	-4.500	-4.500
3	Anteiliger Zahlungsmittelüberschuss/-bedarf des Ergebnishaushalts (Saldo aus Nummern 1 und 2)	-11.006,55	-3.000	-1.000	0	-1.000	-1.000	-1.000
4	Einzahlungen aus Investitionszuwendungen	0,00	0	0	0	0	0	0
5	Einzahlungen aus Investitionsbeiträgen und ähnlichen Entgelten für Investitionstätigkeit	0,00	0	0	0	0	0	0
6	Einzahlungen aus der Veräußerung von Sachvermögen	0,00	0	0	0	0	0	0
7	Einzahlungen aus der Veräußerung von Finanzvermögen	0,00	0	0	0	0	0	0
8	Einzahlungen für sonstige Investitionstätigkeit	0,00	0	0	0	0	0	0
9	Einzahlungen aus Investitionstätigkeit (Summe aus Nummern 4 bis 8)	0,00	0	0	0	0	0	0
10	Auszahlungen für den Erwerb von Grundstücken und Gebäuden	0,00	0	0	0	0	0	0
11	Auszahlungen für Baumaßnahmen	0,00	0	0	0	0	0	0
12	Auszahlungen für den Erwerb von beweglichem Sachvermögen	0,00	0	0	0	0	0	0
13	Auszahlungen für den Erwerb von Finanzvermögen	0,00	0	0	0	0	0	0
14	Auszahlungen für Investitionsförderungsmaßnahmen	0,00	0	0	0	0	0	0
15	Auszahlungen für den Erwerb von immateriellen Vermögensgegenständen	0,00	0	0	0	0	0	0
16	Auszahlungen aus Investitionstätigkeit (Summe aus Nummern 10 bis 15)	0,00	0	0	0	0	0	0
17	Anteiliger veranschlagter Finanzierungsmittelüberschuss/-bedarf aus Investitionstätigkeit (Saldo aus Numern 9 und 16)	0,00	0	0	0	0	0	0
18	Anteiliger veranschlagter Finanzierungsmittel-Saldo aus Nummern 3 und 17)	-11.006,55	-3.000	-1.000	0	-1.000	-1.000	-1.000

Haushaltsplan 2025 der Gemeinde Talheim

	Produktbeschreibung Produktgruppe 5610 Umweltschutzmaßnahmen - [THH 5]	
	Bürgermeisteramt Talheim	
Produktbereich	56	Umweltschutz
Produktgruppe	5610	Umweltschutzmaßnahmen - [THH 5]
Kurzbeschreibung	Maßnahmen zum Umweltschutz; Konzeptionen, Ökopunkte/Ökokonto	

Haushaltsplan 2025 der Gemeinde Talheim



Teilergebnishaushalt einschließlich Finanzplanung Produktgruppe 5610 Umweltschutzmaßnahmen - [THH 5]

Bürgermeisteramt Talheim

Nr.	Bezeichnung	Ergebnis 2023	Ansatz 2024	Ansatz 2025	Plan 2026	Plan 2027	Plan 2028
		EUR					
		1	2	3	4	5	6
1	Steuern und ähnliche Abgaben	0,00	0	0	0	0	0
2	Zuweisungen und Zuwendungen, Umlagen	0,00	9.500	3.500	3.500	3.500	3.500
3	Aufgelöste Investitionszuwendungen und -beiträge	0,00	0	0	0	0	0
4	Sonstige Transfererträge	0,00	0	0	0	0	0
5	Entgelte für öffentliche Leistungen oder Einrichtungen	0,00	0	0	0	0	0
6	Sonstige privatrechtliche Leistungsentgelte	0,00	0	0	0	0	0
7	Kostenerstattungen und Kostenumlagen	0,00	0	0	0	0	0
8	Zinsen und ähnliche Erträge	0,00	0	0	0	0	0
9	Aktivierete Eigenleistungen und Bestandveränderungen	0,00	0	0	0	0	0
10	Sonstige ordentliche Erträge	0,00	0	0	0	0	0
11	Anteilige ordentliche Erträge (Summe aus Nummern 1 bis 10)	0,00	9.500	3.500	3.500	3.500	3.500
12	Personalaufwendungen	0,00	0	0	0	0	0
13	Versorgungsaufwendungen	0,00	0	0	0	0	0
14	Aufwendungen für Sach- und Dienstleistungen	0,00	-9.500	-1.000	-1.000	-1.000	-1.000
15	Abschreibungen	0,00	0	0	0	0	0
16	Zinsen und ähnliche Aufwendungen	0,00	0	0	0	0	0
17	Transferaufwendungen	0,00	0	0	0	0	0
18	Sonstige ordentliche Aufwendungen	-5.172,22	-3.000	-3.500	-3.500	-3.500	-3.500
19	Anteilige ordentliche Aufwendungen (Summe aus Nummern 12 bis 18)	-5.172,22	-12.500	-4.500	-4.500	-4.500	-4.500
20	Anteiliges veranschlagtes ordentliches Ergebnis (Summe aus Nummern 11 und 19)	-5.172,22	-3.000	-1.000	-1.000	-1.000	-1.000
21	Erträge aus internen Leistungen	0,00	0	0	0	0	0
22	Aufwendungen für interne Leistungen	0,00	0	0	0	0	0
23	kalkulatorische Kosten	0,00	0	0	0	0	0
24	Veranschlagtes kalkulatorisches Ergebnis (Saldo aus Nummern 21 bis 23)	0,00	0	0	0	0	0
25	Veranschlagter Nettoressourcenbedarf/-überschuss (Summe aus Nummer 20 und 24)	-5.172,22	-3.000	-1.000	-1.000	-1.000	-1.000

Haushaltsplan 2025 der Gemeinde Talheim



Teilfinanzhaushalt einschließlich Finanzplanung Produktgruppe 5610 Umweltschutzmaßnahmen - [THH 5]

Bürgermeisteramt Talheim

Nr.	Bezeichnung	Ergebnis 2023	Ansatz 2024	Ansatz 2025	VE	Plan 2026	Plan 2027	Plan 2028
		EUR						
		1	2	3	4	5	6	7
1	Summe der Einzahlungen aus laufender Verwaltungstätigkeit (ohne außerordentliche zahlungswirksame Erträge aus Vermögensveräußerung)	0,00	9.500	3.500	0	3.500	3.500	3.500
2	Summe der Auszahlungen aus laufender Verwaltungstätigkeit	-11.006,55	-12.500	-4.500	0	-4.500	-4.500	-4.500
3	Anteiliger Zahlungsmittelüberschuss/-bedarf des Ergebnishaushalts (Saldo aus Nummern 1 und 2)	-11.006,55	-3.000	-1.000	0	-1.000	-1.000	-1.000
4	Einzahlungen aus Investitionszuwendungen	0,00	0	0	0	0	0	0
5	Einzahlungen aus Investitionsbeiträgen und ähnlichen Entgelten für Investitionstätigkeit	0,00	0	0	0	0	0	0
6	Einzahlungen aus der Veräußerung von Sachvermögen	0,00	0	0	0	0	0	0
7	Einzahlungen aus der Veräußerung von Finanzvermögen	0,00	0	0	0	0	0	0
8	Einzahlungen für sonstige Investitionstätigkeit	0,00	0	0	0	0	0	0
9	Einzahlungen aus Investitionstätigkeit (Summe aus Nummern 4 bis 8)	0,00	0	0	0	0	0	0
10	Auszahlungen für den Erwerb von Grundstücken und Gebäuden	0,00	0	0	0	0	0	0
11	Auszahlungen für Baumaßnahmen	0,00	0	0	0	0	0	0
12	Auszahlungen für den Erwerb von beweglichem Sachvermögen	0,00	0	0	0	0	0	0
13	Auszahlungen für den Erwerb von Finanzvermögen	0,00	0	0	0	0	0	0
14	Auszahlungen für Investitionsförderungsmaßnahmen	0,00	0	0	0	0	0	0
15	Auszahlungen für den Erwerb von immateriellen Vermögensgegenständen	0,00	0	0	0	0	0	0
16	Auszahlungen aus Investitionstätigkeit (Summe aus Nummern 10 bis 15)	0,00	0	0	0	0	0	0
17	Anteiliger veranschlagter Finanzierungsmittelüberschuss/-bedarf aus Investitionstätigkeit (Saldo aus Numern 9 und 16)	0,00	0	0	0	0	0	0
18	Anteiliger veranschlagter Finanzierungsmittel-Saldo aus Nummern 3 und 17)	-11.006,55	-3.000	-1.000	0	-1.000	-1.000	-1.000

Teilhaushalt 6 – Wirtschaft und Tourismus

Produktgruppen und Bezeichnung

Produktbereich 57 - Wirtschaft und Tourismus

5710 Wirtschaftsförderung

5730 Allgemeine Einrichtungen und Unternehmen

Festhalle /-platz

Schlachthaus

Förderung Landwirtschaft

Haushaltsplan 2025 der Gemeinde Talheim



Teilergebnishaushalt einschließlich Finanzplanung Teilhaushalt 6 Wirtschaft und Tourismus

Bürgermeisteramt Talheim

Nr.	Bezeichnung	Ergebnis 2023	Ansatz 2024	Ansatz 2025	Plan 2026	Plan 2027	Plan 2028
		EUR					
		1	2	3	4	5	6
1	Steuern und ähnliche Abgaben	0,00	0	0	0	0	0
2	Zuweisungen und Zuwendungen, Umlagen	0,00	0	0	0	0	0
3	Aufgelöste Investitionszuwendungen und -beiträge	0,00	16.300	16.300	16.300	16.300	16.300
4	Sonstige Transfererträge	0,00	0	0	0	0	0
5	Entgelte für öffentliche Leistungen oder Einrichtungen	5.410,00	10.700	10.800	10.800	10.800	10.800
6	Sonstige privatrechtliche Leistungsentgelte	4.525,00	0	0	0	0	0
7	Kostenerstattungen und Kostenumlagen	0,00	0	0	0	0	0
8	Zinsen und ähnliche Erträge	0,00	0	0	0	0	0
9	Aktivierete Eigenleistungen und Bestandveränderungen	0,00	0	0	0	0	0
10	Sonstige ordentliche Erträge	0,00	0	0	0	0	0
11	Anteilige ordentliche Erträge (Summe aus Nummern 1 bis 10)	9.935,00	27.000	27.100	27.100	27.100	27.100
12	Personalaufwendungen	-8.391,62	-8.800	-9.200	-9.200	-9.500	-9.500
13	Versorgungsaufwendungen	0,00	0	0	0	0	0
14	Aufwendungen für Sach- und Dienstleistungen	-21.265,67	-38.000	-18.400	-18.400	-18.400	-18.400
15	Abschreibungen	0,00	-41.000	-40.000	-39.700	-39.200	-38.900
16	Zinsen und ähnliche Aufwendungen	0,00	0	0	0	0	0
17	Transferaufwendungen	-163,75	-200	-200	-200	-200	-200
18	Sonstige ordentliche Aufwendungen	-4.193,01	-1.500	-1.500	-1.500	-1.500	-1.500
19	Anteilige ordentliche Aufwendungen (Summe aus Nummern 12 bis 18)	-34.014,05	-89.500	-69.300	-69.000	-68.800	-68.500
20	Anteiliges veranschlagtes ordentliches Ergebnis (Summe aus Nummern 11 und 19)	-24.079,05	-62.500	-42.200	-41.900	-41.700	-41.400
21	Erträge aus internen Leistungen	0,00	0	0	0	0	0
22	Aufwendungen für interne Leistungen	-1.292,19	-7.000	-7.000	-7.000	-7.000	-7.000
23	kalkulatorische Kosten	0,00	0	0	0	0	0
24	Veranschlagtes kalkulatorisches Ergebnis (Saldo aus Nummern 21 bis 23)	-1.292,19	-7.000	-7.000	-7.000	-7.000	-7.000
25	Veranschlagter Nettoressourcenbedarf/-überschuss (Summe aus Nummer 20 und 24)	-25.371,24	-69.500	-49.200	-48.900	-48.700	-48.400

Haushaltsplan 2025 der Gemeinde Talheim



Teilfinanzhaushalt einschließlich Finanzplanung Teilhaushalt 6 Wirtschaft und Tourismus

Bürgermeisteramt Talheim

Nr.	Bezeichnung	Ergebnis 2023	Ansatz 2024	Ansatz 2025	VE	Plan 2026	Plan 2027	Plan 2028
		EUR						
		1	2	3	4	5	6	7
1	Summe der Einzahlungen aus laufender Verwaltungstätigkeit (ohne außerordentliche zahlungswirksame Erträge aus Vermögensveräußerung)	9.626,83	10.700	10.800	0	10.800	10.800	10.800
2	Summe der Auszahlungen aus laufender Verwaltungstätigkeit	-33.934,44	-48.500	-29.300	0	-29.300	-29.600	-29.600
3	Anteiliger Zahlungsmittelüberschuss/-bedarf des Ergebnishaushalts (Saldo aus Nummern 1 und 2)	-24.307,61	-37.800	-18.500	0	-18.500	-18.800	-18.800
4	Einzahlungen aus Investitionszuwendungen	0,00	0	0	0	0	0	0
5	Einzahlungen aus Investitionsbeiträgen und ähnlichen Entgelten für Investitionstätigkeit	0,00	0	0	0	0	0	0
6	Einzahlungen aus der Veräußerung von Sachvermögen	0,00	0	0	0	0	0	0
7	Einzahlungen aus der Veräußerung von Finanzvermögen	0,00	0	0	0	0	0	0
8	Einzahlungen für sonstige Investitionstätigkeit	0,00	0	0	0	0	0	0
9	Einzahlungen aus Investitionstätigkeit (Summe aus Nummern 4 bis 8)	0,00	0	0	0	0	0	0
10	Auszahlungen für den Erwerb von Grundstücken und Gebäuden	0,00	0	0	0	0	0	0
11	Auszahlungen für Baumaßnahmen	0,00	-25.000	0	0	-5.000	0	0
12	Auszahlungen für den Erwerb von beweglichem Sachvermögen	0,00	0	0	0	0	0	0
13	Auszahlungen für den Erwerb von Finanzvermögen	0,00	0	0	0	0	0	0
14	Auszahlungen für Investitionsförderungsmaßnahmen	0,00	0	0	0	0	0	0
15	Auszahlungen für den Erwerb von immateriellen Vermögensgegenständen	0,00	0	0	0	0	0	0
16	Auszahlungen aus Investitionstätigkeit (Summe aus Nummern 10 bis 15)	0,00	-25.000	0	0	-5.000	0	0
17	Anteiliger veranschlagter Finanzierungsmittelüberschuss/-bedarf aus Investitionstätigkeit (Saldo aus Numern 9 und 16)	0,00	-25.000	0	0	-5.000	0	0
18	Anteiliger veranschlagter Finanzierungsmittel-(Saldo aus Nummern 3 und 17)	-24.307,61	-62.800	-18.500	0	-23.500	-18.800	-18.800

Haushaltsplan 2025 der Gemeinde Talheim



Teilergebnishaushalt einschließlich Finanzplanung Produktbereich 57 Wirtschaft und Tourismus

Bürgermeisteramt Talheim

Nr.	Bezeichnung	Ergebnis 2023	Ansatz 2024	Ansatz 2025	Plan 2026	Plan 2027	Plan 2028
		EUR					
		1	2	3	4	5	6
1	Steuern und ähnliche Abgaben	0,00	0	0	0	0	0
2	Zuweisungen und Zuwendungen, Umlagen	0,00	0	0	0	0	0
3	Aufgelöste Investitionszuwendungen und -beiträge	0,00	16.300	16.300	16.300	16.300	16.300
4	Sonstige Transfererträge	0,00	0	0	0	0	0
5	Entgelte für öffentliche Leistungen oder Einrichtungen	5.410,00	10.700	10.800	10.800	10.800	10.800
6	Sonstige privatrechtliche Leistungsentgelte	4.525,00	0	0	0	0	0
7	Kostenerstattungen und Kostenumlagen	0,00	0	0	0	0	0
8	Zinsen und ähnliche Erträge	0,00	0	0	0	0	0
9	Aktivierete Eigenleistungen und Bestandveränderungen	0,00	0	0	0	0	0
10	Sonstige ordentliche Erträge	0,00	0	0	0	0	0
11	Anteilige ordentliche Erträge (Summe aus Nummern 1 bis 10)	9.935,00	27.000	27.100	27.100	27.100	27.100
12	Personalaufwendungen	-8.391,62	-8.800	-9.200	-9.200	-9.500	-9.500
13	Versorgungsaufwendungen	0,00	0	0	0	0	0
14	Aufwendungen für Sach- und Dienstleistungen	-21.265,67	-38.000	-18.400	-18.400	-18.400	-18.400
15	Abschreibungen	0,00	-41.000	-40.000	-39.700	-39.200	-38.900
16	Zinsen und ähnliche Aufwendungen	0,00	0	0	0	0	0
17	Transferaufwendungen	-163,75	-200	-200	-200	-200	-200
18	Sonstige ordentliche Aufwendungen	-4.193,01	-1.500	-1.500	-1.500	-1.500	-1.500
19	Anteilige ordentliche Aufwendungen (Summe aus Nummern 12 bis 18)	-34.014,05	-89.500	-69.300	-69.000	-68.800	-68.500
20	Anteiliges veranschlagtes ordentliches Ergebnis (Summe aus Nummern 11 und 19)	-24.079,05	-62.500	-42.200	-41.900	-41.700	-41.400
21	Erträge aus internen Leistungen	0,00	0	0	0	0	0
22	Aufwendungen für interne Leistungen	-1.292,19	-7.000	-7.000	-7.000	-7.000	-7.000
23	kalkulatorische Kosten	0,00	0	0	0	0	0
24	Veranschlagtes kalkulatorisches Ergebnis (Saldo aus Nummern 21 bis 23)	-1.292,19	-7.000	-7.000	-7.000	-7.000	-7.000
25	Veranschlagter Nettoressourcenbedarf/-überschuss (Summe aus Nummer 20 und 24)	-25.371,24	-69.500	-49.200	-48.900	-48.700	-48.400

Haushaltsplan 2025 der Gemeinde Talheim




Teilfinanzhaushalt einschließlich Finanzplanung Produktbereich 57 Wirtschaft und Tourismus

Bürgermeisteramt Talheim

Nr.	Bezeichnung	Ergebnis 2023	Ansatz 2024	Ansatz 2025	VE	Plan 2026	Plan 2027	Plan 2028
		EUR						
		1	2	3	4	5	6	7
1	Summe der Einzahlungen aus laufender Verwaltungstätigkeit (ohne außerordentliche zahlungswirksame Erträge aus Vermögensveräußerung)	9.626,83	10.700	10.800	0	10.800	10.800	10.800
2	Summe der Auszahlungen aus laufender Verwaltungstätigkeit	-33.934,44	-48.500	-29.300	0	-29.300	-29.600	-29.600
3	Anteiliger Zahlungsmittelüberschuss/-bedarf des Ergebnishaushalts (Saldo aus Nummern 1 und 2)	-24.307,61	-37.800	-18.500	0	-18.500	-18.800	-18.800
4	Einzahlungen aus Investitionszuwendungen	0,00	0	0	0	0	0	0
5	Einzahlungen aus Investitionsbeiträgen und ähnlichen Entgelten für Investitionstätigkeit	0,00	0	0	0	0	0	0
6	Einzahlungen aus der Veräußerung von Sachvermögen	0,00	0	0	0	0	0	0
7	Einzahlungen aus der Veräußerung von Finanzvermögen	0,00	0	0	0	0	0	0
8	Einzahlungen für sonstige Investitionstätigkeit	0,00	0	0	0	0	0	0
9	Einzahlungen aus Investitionstätigkeit (Summe aus Nummern 4 bis 8)	0,00	0	0	0	0	0	0
10	Auszahlungen für den Erwerb von Grundstücken und Gebäuden	0,00	0	0	0	0	0	0
11	Auszahlungen für Baumaßnahmen	0,00	-25.000	0	0	-5.000	0	0
12	Auszahlungen für den Erwerb von beweglichem Sachvermögen	0,00	0	0	0	0	0	0
13	Auszahlungen für den Erwerb von Finanzvermögen	0,00	0	0	0	0	0	0
14	Auszahlungen für Investitionsförderungsmaßnahmen	0,00	0	0	0	0	0	0
15	Auszahlungen für den Erwerb von immateriellen Vermögensgegenständen	0,00	0	0	0	0	0	0
16	Auszahlungen aus Investitionstätigkeit (Summe aus Nummern 10 bis 15)	0,00	-25.000	0	0	-5.000	0	0
17	Anteiliger veranschlagter Finanzierungsmittelüberschuss/-bedarf aus Investitionstätigkeit (Saldo aus Numern 9 und 16)	0,00	-25.000	0	0	-5.000	0	0
18	Anteiliger veranschlagter Finanzierungsmittel-Saldo aus Nummern 3 und 17)	-24.307,61	-62.800	-18.500	0	-23.500	-18.800	-18.800

Haushaltsplan 2025 der Gemeinde Talheim

	Produktbeschreibung Produktgruppe 5710 Wirtschaftsförderung - [THH 6]	
	Bürgermeisteramt Talheim	
Produktbereich	57	Wirtschaft und Tourismus
Produktgruppe	5710	Wirtschaftsförderung - [THH 6]
Kurzbeschreibung	Sicherung und Schaffung dauerhafter Arbeitsplätze; Stärkung der Finanzkraft; Verbesserung der Wirtschaftsstruktur; Verbesserung des Wirtschafts- und Investitionsklimas	
Allgemeine Ziele	Sicherung und Schaffung dauerhafter Arbeitsplätze Stärkung der Finanzkraft Verbesserung der Wirtschaftsstruktur Verbesserung des Wirtschafts- und Investitionsklimas	

Haushaltsplan 2025 der Gemeinde Talheim



Teilergebnishaushalt einschließlich Finanzplanung Produktgruppe 5710 Wirtschaftsförderung - [THH 6]

Bürgermeisteramt Talheim

Nr.	Bezeichnung	Ergebnis 2023	Ansatz 2024	Ansatz 2025	Plan 2026	Plan 2027	Plan 2028
		EUR					
		1	2	3	4	5	6
1	Steuern und ähnliche Abgaben	0,00	0	0	0	0	0
2	Zuweisungen und Zuwendungen, Umlagen	0,00	0	0	0	0	0
3	Aufgelöste Investitionszuwendungen und -beiträge	0,00	0	0	0	0	0
4	Sonstige Transfererträge	0,00	0	0	0	0	0
5	Entgelte für öffentliche Leistungen oder Einrichtungen	0,00	0	0	0	0	0
6	Sonstige privatrechtliche Leistungsentgelte	0,00	0	0	0	0	0
7	Kostenerstattungen und Kostenumlagen	0,00	0	0	0	0	0
8	Zinsen und ähnliche Erträge	0,00	0	0	0	0	0
9	Aktivierete Eigenleistungen und Bestandveränderungen	0,00	0	0	0	0	0
10	Sonstige ordentliche Erträge	0,00	0	0	0	0	0
11	Anteilige ordentliche Erträge (Summe aus Nummern 1 bis 10)	0,00	0	0	0	0	0
12	Personalaufwendungen	0,00	0	0	0	0	0
13	Versorgungsaufwendungen	0,00	0	0	0	0	0
14	Aufwendungen für Sach- und Dienstleistungen	-1.064,26	-2.000	-2.000	-2.000	-2.000	-2.000
15	Abschreibungen	0,00	0	0	0	0	0
16	Zinsen und ähnliche Aufwendungen	0,00	0	0	0	0	0
17	Transferaufwendungen	-163,75	-200	-200	-200	-200	-200
18	Sonstige ordentliche Aufwendungen	0,00	0	0	0	0	0
19	Anteilige ordentliche Aufwendungen (Summe aus Nummern 12 bis 18)	-1.228,01	-2.200	-2.200	-2.200	-2.200	-2.200
20	Anteiliges veranschlagtes ordentliches Ergebnis (Summe aus Nummern 11 und 19)	-1.228,01	-2.200	-2.200	-2.200	-2.200	-2.200
21	Erträge aus internen Leistungen	0,00	0	0	0	0	0
22	Aufwendungen für interne Leistungen	0,00	0	0	0	0	0
23	kalkulatorische Kosten	0,00	0	0	0	0	0
24	Veranschlagtes kalkulatorisches Ergebnis (Saldo aus Nummern 21 bis 23)	0,00	0	0	0	0	0
25	Veranschlagter Nettoressourcenbedarf/-überschuss (Summe aus Nummer 20 und 24)	-1.228,01	-2.200	-2.200	-2.200	-2.200	-2.200

Haushaltsplan 2025 der Gemeinde Talheim



Teilfinanzhaushalt einschließlich Finanzplanung Produktgruppe 5710 Wirtschaftsförderung - [THH 6]

Bürgermeisteramt Talheim

Nr.	Bezeichnung	Ergebnis 2023	Ansatz 2024	Ansatz 2025	VE	Plan 2026	Plan 2027	Plan 2028
		EUR						
		1	2	3	4	5	6	7
1	Summe der Einzahlungen aus laufender Verwaltungstätigkeit (ohne außerordentliche zahlungswirksame Erträge aus Vermögensveräußerung)	0,00	0	0	0	0	0	0
2	Summe der Auszahlungen aus laufender Verwaltungstätigkeit	-1.228,01	-2.200	-2.200	0	-2.200	-2.200	-2.200
3	Anteiliger Zahlungsmittelüberschuss/-bedarf des Ergebnishaushalts (Saldo aus Nummern 1 und 2)	-1.228,01	-2.200	-2.200	0	-2.200	-2.200	-2.200
4	Einzahlungen aus Investitionszuwendungen	0,00	0	0	0	0	0	0
5	Einzahlungen aus Investitionsbeiträgen und ähnlichen Entgelten für Investitionstätigkeit	0,00	0	0	0	0	0	0
6	Einzahlungen aus der Veräußerung von Sachvermögen	0,00	0	0	0	0	0	0
7	Einzahlungen aus der Veräußerung von Finanzvermögen	0,00	0	0	0	0	0	0
8	Einzahlungen für sonstige Investitionstätigkeit	0,00	0	0	0	0	0	0
9	Einzahlungen aus Investitionstätigkeit (Summe aus Nummern 4 bis 8)	0,00	0	0	0	0	0	0
10	Auszahlungen für den Erwerb von Grundstücken und Gebäuden	0,00	0	0	0	0	0	0
11	Auszahlungen für Baumaßnahmen	0,00	0	0	0	0	0	0
12	Auszahlungen für den Erwerb von beweglichem Sachvermögen	0,00	0	0	0	0	0	0
13	Auszahlungen für den Erwerb von Finanzvermögen	0,00	0	0	0	0	0	0
14	Auszahlungen für Investitionsförderungsmaßnahmen	0,00	0	0	0	0	0	0
15	Auszahlungen für den Erwerb von immateriellen Vermögensgegenständen	0,00	0	0	0	0	0	0
16	Auszahlungen aus Investitionstätigkeit (Summe aus Nummern 10 bis 15)	0,00	0	0	0	0	0	0
17	Anteiliger veranschlagter Finanzierungsmittelüberschuss/-bedarf aus Investitionstätigkeit (Saldo aus Numern 9 und 16)	0,00	0	0	0	0	0	0
18	Anteiliger veranschlagter Finanzierungsmittel-Saldo (Saldo aus Nummern 3 und 17)	-1.228,01	-2.200	-2.200	0	-2.200	-2.200	-2.200

Haushaltsplan 2025 der Gemeinde Talheim



Produktbeschreibung Produktgruppe 5730 Allgemeine Einrichtungen und Unternehmen - [THH 6]

Bürgermeisteramt Talheim

Produktbereich	57	Wirtschaft und Tourismus
Produktgruppe	5730	Allgemeine Einrichtungen und Unternehmen - [THH 6]

Kurzbeschreibung Wochenmärkte; Jahrmärkte und sonstige Veranstaltungen; Festhallen und Festplätze; Schlachthaus

Haushaltsplan 2025 der Gemeinde Talheim



Teilergebnishaushalt einschließlich Finanzplanung Produktgruppe 5730 Allgemeine Einrichtungen und Unternehmen - [THH 6]

Bürgermeisteramt Talheim

Nr.	Bezeichnung	Ergebnis 2023	Ansatz 2024	Ansatz 2025	Plan 2026	Plan 2027	Plan 2028
		EUR					
		1	2	3	4	5	6
1	Steuern und ähnliche Abgaben	0,00	0	0	0	0	0
2	Zuweisungen und Zuwendungen, Umlagen	0,00	0	0	0	0	0
3	Aufgelöste Investitionszuwendungen und -beiträge	0,00	16.300	16.300	16.300	16.300	16.300
4	Sonstige Transfererträge	0,00	0	0	0	0	0
5	Entgelte für öffentliche Leistungen oder Einrichtungen	5.410,00	10.700	10.800	10.800	10.800	10.800
6	Sonstige privatrechtliche Leistungsentgelte	4.525,00	0	0	0	0	0
7	Kostenerstattungen und Kostenumlagen	0,00	0	0	0	0	0
8	Zinsen und ähnliche Erträge	0,00	0	0	0	0	0
9	Aktivierete Eigenleistungen und Bestandveränderungen	0,00	0	0	0	0	0
10	Sonstige ordentliche Erträge	0,00	0	0	0	0	0
11	Anteilige ordentliche Erträge (Summe aus Nummern 1 bis 10)	9.935,00	27.000	27.100	27.100	27.100	27.100
12	Personalaufwendungen	-8.391,62	-8.800	-9.200	-9.200	-9.500	-9.500
13	Versorgungsaufwendungen	0,00	0	0	0	0	0
14	Aufwendungen für Sach- und Dienstleistungen	-20.201,41	-36.000	-16.400	-16.400	-16.400	-16.400
15	Abschreibungen	0,00	-41.000	-40.000	-39.700	-39.200	-38.900
16	Zinsen und ähnliche Aufwendungen	0,00	0	0	0	0	0
17	Transferaufwendungen	0,00	0	0	0	0	0
18	Sonstige ordentliche Aufwendungen	-4.193,01	-1.500	-1.500	-1.500	-1.500	-1.500
19	Anteilige ordentliche Aufwendungen (Summe aus Nummern 12 bis 18)	-32.786,04	-87.300	-67.100	-66.800	-66.600	-66.300
20	Anteiliges veranschlagtes ordentliches Ergebnis (Summe aus Nummern 11 und 19)	-22.851,04	-60.300	-40.000	-39.700	-39.500	-39.200
21	Erträge aus internen Leistungen	0,00	0	0	0	0	0
22	Aufwendungen für interne Leistungen	-1.292,19	-7.000	-7.000	-7.000	-7.000	-7.000
23	kalkulatorische Kosten	0,00	0	0	0	0	0
24	Veranschlagtes kalkulatorisches Ergebnis (Saldo aus Nummern 21 bis 23)	-1.292,19	-7.000	-7.000	-7.000	-7.000	-7.000
25	Veranschlagter Nettoressourcenbedarf/-überschuss (Summe aus Nummer 20 und 24)	-24.143,23	-67.300	-47.000	-46.700	-46.500	-46.200

Haushaltsplan 2025 der Gemeinde Talheim



Teilfinanzhaushalt einschließlich Finanzplanung Produktgruppe 5730 Allgemeine Einrichtungen und Unternehmen - [THH 6]

Bürgermeisteramt Talheim

Nr.	Bezeichnung	Ergebnis 2023	Ansatz 2024	Ansatz 2025	VE	Plan 2026	Plan 2027	Plan 2028
		EUR						
		1	2	3	4	5	6	7
1	Summe der Einzahlungen aus laufender Verwaltungstätigkeit (ohne außerordentliche zahlungswirksame Erträge aus Vermögensveräußerung)	9.626,83	10.700	10.800	0	10.800	10.800	10.800
2	Summe der Auszahlungen aus laufender Verwaltungstätigkeit	-32.706,43	-46.300	-27.100	0	-27.100	-27.400	-27.400
3	Anteiliger Zahlungsmittelüberschuss/-bedarf des Ergebnishaushalts (Saldo aus Nummern 1 und 2)	-23.079,60	-35.600	-16.300	0	-16.300	-16.600	-16.600
4	Einzahlungen aus Investitionszuwendungen	0,00	0	0	0	0	0	0
5	Einzahlungen aus Investitionsbeiträgen und ähnlichen Entgelten für Investitionstätigkeit	0,00	0	0	0	0	0	0
6	Einzahlungen aus der Veräußerung von Sachvermögen	0,00	0	0	0	0	0	0
7	Einzahlungen aus der Veräußerung von Finanzvermögen	0,00	0	0	0	0	0	0
8	Einzahlungen für sonstige Investitionstätigkeit	0,00	0	0	0	0	0	0
9	Einzahlungen aus Investitionstätigkeit (Summe aus Nummern 4 bis 8)	0,00	0	0	0	0	0	0
10	Auszahlungen für den Erwerb von Grundstücken und Gebäuden	0,00	0	0	0	0	0	0
11	Auszahlungen für Baumaßnahmen	0,00	-25.000	0	0	-5.000	0	0
12	Auszahlungen für den Erwerb von beweglichem Sachvermögen	0,00	0	0	0	0	0	0
13	Auszahlungen für den Erwerb von Finanzvermögen	0,00	0	0	0	0	0	0
14	Auszahlungen für Investitionsförderungsmaßnahmen	0,00	0	0	0	0	0	0
15	Auszahlungen für den Erwerb von immateriellen Vermögensgegenständen	0,00	0	0	0	0	0	0
16	Auszahlungen aus Investitionstätigkeit (Summe aus Nummern 10 bis 15)	0,00	-25.000	0	0	-5.000	0	0
17	Anteiliger veranschlagter Finanzierungsmittelüberschuss/-bedarf aus Investitionstätigkeit (Saldo aus Numern 9 und 16)	0,00	-25.000	0	0	-5.000	0	0
18	Anteiliger veranschlagter Finanzierungsmittel-Saldo aus Nummern 3 und 17)	-23.079,60	-60.600	-16.300	0	-21.300	-16.600	-16.600

Haushaltsplan 2025 der Gemeinde Talheim



Einzeldarstellung der Investitionsmaßnahmen Produktgruppe 5730 Allgemeine Einrichtungen und Unternehmen - [THH 6]

Bürgermeisteramt Talheim

Investition I-5730-002 Allg.Einrichtungen-Festhalle-Erwerb bewegl.Sachen

Nr.	Investitionsmaßnahmen Einzahlungs- und Auszahlungsarten	Gesamtang. z. Maßnahme -nachrichtl.-	Bisher finanziert	Ermächtigungs übertragungen aus Vorvorj.	Ergebnis 2023	Ansatz 2024	Ansatz 2025	VE
EUR								
		1	2	3	4	5	6	7
9	Auszahlungen für den Erwerb von beweglichem Sachvermögen	0	-1.500,27	0	0,00	0	0	0
13	Summe der Auszahlungen aus Investitionstätigkeit (Summe aus Nummern 7 bis 12)	0	-1.500,27	0	0,00	0	0	0
14	Saldo aus Investitionstätigkeit (Saldo aus Nummern 6 und 13)	0	-1.500,27	0	0,00	0	0	0
16	Gesamtkosten der Maßnahme (Summe aus Nummern 13 und 15)	0	-1.500,27	0	0,00	0	0	0

Investition I-5730-003 Festhalle-FW-Plan

Nr.	Investitionsmaßnahmen Einzahlungs- und Auszahlungsarten	Gesamtang. z. Maßnahme -nachrichtl.-	Bisher finanziert	Ermächtigungs übertragungen aus Vorvorj.	Ergebnis 2023	Ansatz 2024	Ansatz 2025	VE
EUR								
		1	2	3	4	5	6	7
7	Auszahlungen für den Erwerb von Grundstücken und Gebäuden	0	-3.521,43	0	0,00	0	0	0
13	Summe der Auszahlungen aus Investitionstätigkeit (Summe aus Nummern 7 bis 12)	0	-3.521,43	0	0,00	0	0	0
14	Saldo aus Investitionstätigkeit (Saldo aus Nummern 6 und 13)	0	-3.521,43	0	0,00	0	0	0
16	Gesamtkosten der Maßnahme (Summe aus Nummern 13 und 15)	0	-3.521,43	0	0,00	0	0	0

Investition I-5730-004 WLAN-Festhalle

Nr.	Investitionsmaßnahmen Einzahlungs- und Auszahlungsarten	Gesamtang. z. Maßnahme -nachrichtl.-	Bisher finanziert	Ermächtigungs übertragungen aus Vorvorj.	Ergebnis 2023	Ansatz 2024	Ansatz 2025	VE
EUR								
		1	2	3	4	5	6	7
9	Auszahlungen für den Erwerb von beweglichem Sachvermögen	0	-323,10	0	0,00	0	0	0
13	Summe der Auszahlungen aus Investitionstätigkeit (Summe aus Nummern 7 bis 12)	0	-323,10	0	0,00	0	0	0
14	Saldo aus Investitionstätigkeit (Saldo aus Nummern 6 und 13)	0	-323,10	0	0,00	0	0	0
16	Gesamtkosten der Maßnahme (Summe aus Nummern 13 und 15)	0	-323,10	0	0,00	0	0	0

Investition I-5730-005 Festhalle Schallschutz, Ersatzbesch.Tische

Nr.	Investitionsmaßnahmen Einzahlungs- und Auszahlungsarten	Gesamtang. z. Maßnahme -nachrichtl.-	Bisher finanziert	Ermächtigungs übertragungen aus Vorvorj.	Ergebnis 2023	Ansatz 2024	Ansatz 2025	VE
EUR								
		1	2	3	4	5	6	7
8	Auszahlungen für Baumaßnahmen	-30.000	0,00	0	0,00	-25.000	0	0
13	Summe der Auszahlungen aus Investitionstätigkeit (Summe aus Nummern 7 bis 12)	-30.000	0,00	0	0,00	-25.000	0	0
14	Saldo aus Investitionstätigkeit (Saldo aus Nummern 6 und 13)	-30.000	0,00	0	0,00	-25.000	0	0
16	Gesamtkosten der Maßnahme (Summe aus Nummern 13 und 15)	-30.000	0,00	0	0,00	-25.000	0	0

Investition N-5730-001 Allg.Einrichtungen-Festhalle/-platz-Baumaßn.

Nr.	Investitionsmaßnahmen Einzahlungs- und Auszahlungsarten	Gesamtang. z. Maßnahme -nachrichtl.-	Bisher finanziert	Ermächtigungs übertragungen aus Vorvorj.	Ergebnis 2023	Ansatz 2024	Ansatz 2025	VE
EUR								
		1	2	3	4	5	6	7
7	Auszahlungen für den Erwerb von	0	-11.500,65	0	0,00	0	0	0

Haushaltsplan 2025 der Gemeinde Talheim



Einzeldarstellung der Investitionsmaßnahmen Produktgruppe 5730 Allgemeine Einrichtungen und Unternehmen - [THH 6]

Bürgermeisteramt Talheim

Nr.	Investitionsmaßnahmen Einzahlungs- und Auszahlungsarten	Gesamtang. z. Maßnahme -nachrichtl.-	Bisher finanziert	Ermächtigungs übertragungen aus Vorvorj.	Ergebnis 2023	Ansatz 2024	Ansatz 2025	VE
		EUR						
		1	2	3	4	5	6	7
	Grundstücken und Gebäuden							
8	Auszahlungen für Baumaßnahmen	-40.000	0,00	0	0,00	0	0	0
9	Auszahlungen für den Erwerb von beweglichem Sachvermögen	-40.000	-2.932,16	0	0,00	0	0	0
13	Summe der Auszahlungen aus Investitionstätigkeit (Summe aus Nummern 7 bis 12)	-80.000	-14.432,81	0	0,00	0	0	0
14	Saldo aus Investitionstätigkeit (Saldo aus Nummern 6 und 13)	-80.000	-14.432,81	0	0,00	0	0	0
16	Gesamtkosten der Maßnahme (Summe aus Nummern 13 und 15)	-80.000	-14.432,81	0	0,00	0	0	0

Teilhaushalt 7 – Allgemeine Finanzwirtschaft

Produktgruppen und Bezeichnung

Produktbereich 61 – Allgemeine Finanzwirtschaft

6110 Steuern, Allgemeine Zuwendungen / Allgemeine Umlagen

6120 Sonstige Allgemeine Finanzwirtschaft

Haushaltsplan 2025 der Gemeinde Talheim



Teilergebnishaushalt einschließlich Finanzplanung Teilhaushalt 7 Allgemeine Finanzwirtschaft

Bürgermeisteramt Talheim

Nr.	Bezeichnung	Ergebnis 2023	Ansatz 2024	Ansatz 2025	Plan 2026	Plan 2027	Plan 2028
		EUR					
		1	2	3	4	5	6
1	Steuern und ähnliche Abgaben	1.920.066,84	1.485.000	1.573.900	1.475.300	1.475.300	1.475.300
2	Zuweisungen und Zuwendungen, Umlagen	855.394,60	546.300	694.700	645.000	645.000	645.000
3	Aufgelöste Investitionszuwendungen und -beiträge	0,00	0	0	0	0	0
4	Sonstige Transfererträge	0,00	0	0	0	0	0
5	Entgelte für öffentliche Leistungen oder Einrichtungen	0,00	0	0	0	0	0
6	Sonstige privatrechtliche Leistungsentgelte	0,00	0	0	0	0	0
7	Kostenerstattungen und Kostenumlagen	0,00	0	0	0	0	0
8	Zinsen und ähnliche Erträge	8.342,69	100	100	100	100	100
9	Aktivierete Eigenleistungen und Bestandveränderungen	0,00	0	0	0	0	0
10	Sonstige ordentliche Erträge	0,00	0	0	0	0	0
11	Anteilige ordentliche Erträge (Summe aus Nummern 1 bis 10)	2.783.804,13	2.031.400	2.268.700	2.120.400	2.120.400	2.120.400
12	Personalaufwendungen	0,00	0	0	0	0	0
13	Versorgungsaufwendungen	0,00	0	0	0	0	0
14	Aufwendungen für Sach- und Dienstleistungen	0,00	0	0	0	0	0
15	Abschreibungen	-117,06	0	0	0	0	0
16	Zinsen und ähnliche Aufwendungen	0,00	-1.400	-1.400	-31.400	-61.400	-61.400
17	Transferaufwendungen	-943.208,39	-1.166.600	-1.322.200	-946.000	-946.000	-946.000
18	Sonstige ordentliche Aufwendungen	0,00	0	0	0	0	0
19	Anteilige ordentliche Aufwendungen (Summe aus Nummern 12 bis 18)	-943.325,45	-1.168.000	-1.323.600	-977.400	-1.007.400	-1.007.400
20	Anteiliges veranschlagtes ordentliches Ergebnis (Summe aus Nummern 11 und 19)	1.840.478,68	863.400	945.100	1.143.000	1.113.000	1.113.000
21	Erträge aus internen Leistungen	0,00	0	0	0	0	0
22	Aufwendungen für interne Leistungen	0,00	0	0	0	0	0
23	kalkulatorische Kosten	0,00	0	0	0	0	0
24	Veranschlagtes kalkulatorisches Ergebnis (Saldo aus Nummern 21 bis 23)	0,00	0	0	0	0	0
25	Veranschlagter Nettoressourcenbedarf/-überschuss (Summe aus Nummer 20 und 24)	1.840.478,68	863.400	945.100	1.143.000	1.113.000	1.113.000

Haushaltsplan 2025 der Gemeinde Talheim



Teilfinanzhaushalt einschließlich Finanzplanung Teilhaushalt 7 Allgemeine Finanzwirtschaft

Bürgermeisteramt Talheim

Nr.	Bezeichnung	Ergebnis 2023	Ansatz 2024	Ansatz 2025	VE	Plan 2026	Plan 2027	Plan 2028
		EUR						
		1	2	3	4	5	6	7
1	Summe der Einzahlungen aus laufender Verwaltungstätigkeit (ohne außerordentliche zahlungswirksame Erträge aus Vermögensveräußerung)	2.787.896,32	2.031.400	2.268.700	0	2.120.400	2.120.400	2.120.400
2	Summe der Auszahlungen aus laufender Verwaltungstätigkeit	-943.208,39	-1.168.000	-1.323.600	0	-977.400	-1.007.400	-1.007.400
3	Anteiliger Zahlungsmittelüberschuss/-bedarf des Ergebnishaushalts (Saldo aus Nummern 1 und 2)	1.844.687,93	863.400	945.100	0	1.143.000	1.113.000	1.113.000
4	Einzahlungen aus Investitionszuwendungen	0,00	0	0	0	0	0	0
5	Einzahlungen aus Investitionsbeiträgen und ähnlichen Entgelten für Investitionstätigkeit	0,00	0	0	0	0	0	0
6	Einzahlungen aus der Veräußerung von Sachvermögen	0,00	0	0	0	0	0	0
7	Einzahlungen aus der Veräußerung von Finanzvermögen	0,00	0	0	0	0	0	0
8	Einzahlungen für sonstige Investitionstätigkeit	0,00	0	0	0	0	0	0
9	Einzahlungen aus Investitionstätigkeit (Summe aus Nummern 4 bis 8)	0,00	0	0	0	0	0	0
10	Auszahlungen für den Erwerb von Grundstücken und Gebäuden	0,00	0	0	0	0	0	0
11	Auszahlungen für Baumaßnahmen	0,00	0	0	0	0	0	0
12	Auszahlungen für den Erwerb von beweglichem Sachvermögen	0,00	0	0	0	0	0	0
13	Auszahlungen für den Erwerb von Finanzvermögen	0,00	0	0	0	0	0	0
14	Auszahlungen für Investitionsförderungsmaßnahmen	0,00	0	0	0	0	0	0
15	Auszahlungen für den Erwerb von immateriellen Vermögensgegenständen	0,00	0	0	0	0	0	0
16	Auszahlungen aus Investitionstätigkeit (Summe aus Nummern 10 bis 15)	0,00	0	0	0	0	0	0
17	Anteiliger veranschlagter Finanzierungsmittelüberschuss/-bedarf aus Investitionstätigkeit (Saldo aus Numern 9 und 16)	0,00	0	0	0	0	0	0
18	Anteiliger veranschlagter Finanzierungsmittel-(Saldo aus Nummern 3 und 17)	1.844.687,93	863.400	945.100	0	1.143.000	1.113.000	1.113.000

Haushaltsplan 2025 der Gemeinde Talheim



Teilergebnishaushalt einschließlich Finanzplanung Produktbereich 61 Allgemeine Finanzwirtschaft

Bürgermeisteramt Talheim

Nr.	Bezeichnung	Ergebnis 2023	Ansatz 2024	Ansatz 2025	Plan 2026	Plan 2027	Plan 2028
		EUR					
		1	2	3	4	5	6
1	Steuern und ähnliche Abgaben	1.920.066,84	1.485.000	1.573.900	1.475.300	1.475.300	1.475.300
2	Zuweisungen und Zuwendungen, Umlagen	855.394,60	546.300	694.700	645.000	645.000	645.000
3	Aufgelöste Investitionszuwendungen und -beiträge	0,00	0	0	0	0	0
4	Sonstige Transfererträge	0,00	0	0	0	0	0
5	Entgelte für öffentliche Leistungen oder Einrichtungen	0,00	0	0	0	0	0
6	Sonstige privatrechtliche Leistungsentgelte	0,00	0	0	0	0	0
7	Kostenerstattungen und Kostenumlagen	0,00	0	0	0	0	0
8	Zinsen und ähnliche Erträge	8.342,69	100	100	100	100	100
9	Aktivierete Eigenleistungen und Bestandveränderungen	0,00	0	0	0	0	0
10	Sonstige ordentliche Erträge	0,00	0	0	0	0	0
11	Anteilige ordentliche Erträge (Summe aus Nummern 1 bis 10)	2.783.804,13	2.031.400	2.268.700	2.120.400	2.120.400	2.120.400
12	Personalaufwendungen	0,00	0	0	0	0	0
13	Versorgungsaufwendungen	0,00	0	0	0	0	0
14	Aufwendungen für Sach- und Dienstleistungen	0,00	0	0	0	0	0
15	Abschreibungen	-117,06	0	0	0	0	0
16	Zinsen und ähnliche Aufwendungen	0,00	-1.400	-1.400	-31.400	-61.400	-61.400
17	Transferaufwendungen	-943.208,39	-1.166.600	-1.322.200	-946.000	-946.000	-946.000
18	Sonstige ordentliche Aufwendungen	0,00	0	0	0	0	0
19	Anteilige ordentliche Aufwendungen (Summe aus Nummern 12 bis 18)	-943.325,45	-1.168.000	-1.323.600	-977.400	-1.007.400	-1.007.400
20	Anteiliges veranschlagtes ordentliches Ergebnis (Summe aus Nummern 11 und 19)	1.840.478,68	863.400	945.100	1.143.000	1.113.000	1.113.000
21	Erträge aus internen Leistungen	0,00	0	0	0	0	0
22	Aufwendungen für interne Leistungen	0,00	0	0	0	0	0
23	kalkulatorische Kosten	0,00	0	0	0	0	0
24	Veranschlagtes kalkulatorisches Ergebnis (Saldo aus Nummern 21 bis 23)	0,00	0	0	0	0	0
25	Veranschlagter Nettoressourcenbedarf/-überschuss (Summe aus Nummer 20 und 24)	1.840.478,68	863.400	945.100	1.143.000	1.113.000	1.113.000

Haushaltsplan 2025 der Gemeinde Talheim




Teilfinanzhaushalt einschließlich Finanzplanung Produktbereich 61 Allgemeine Finanzwirtschaft

Bürgermeisteramt Talheim

Nr.	Bezeichnung	Ergebnis 2023	Ansatz 2024	Ansatz 2025	VE	Plan 2026	Plan 2027	Plan 2028
		EUR						
		1	2	3	4	5	6	7
1	Summe der Einzahlungen aus laufender Verwaltungstätigkeit (ohne außerordentliche zahlungswirksame Erträge aus Vermögensveräußerung)	2.787.896,32	2.031.400	2.268.700	0	2.120.400	2.120.400	2.120.400
2	Summe der Auszahlungen aus laufender Verwaltungstätigkeit	-943.208,39	-1.168.000	-1.323.600	0	-977.400	-1.007.400	-1.007.400
3	Anteiliger Zahlungsmittelüberschuss/-bedarf des Ergebnishaushalts (Saldo aus Nummern 1 und 2)	1.844.687,93	863.400	945.100	0	1.143.000	1.113.000	1.113.000
4	Einzahlungen aus Investitionszuwendungen	0,00	0	0	0	0	0	0
5	Einzahlungen aus Investitionsbeiträgen und ähnlichen Entgelten für Investitionstätigkeit	0,00	0	0	0	0	0	0
6	Einzahlungen aus der Veräußerung von Sachvermögen	0,00	0	0	0	0	0	0
7	Einzahlungen aus der Veräußerung von Finanzvermögen	0,00	0	0	0	0	0	0
8	Einzahlungen für sonstige Investitionstätigkeit	0,00	0	0	0	0	0	0
9	Einzahlungen aus Investitionstätigkeit (Summe aus Nummern 4 bis 8)	0,00	0	0	0	0	0	0
10	Auszahlungen für den Erwerb von Grundstücken und Gebäuden	0,00	0	0	0	0	0	0
11	Auszahlungen für Baumaßnahmen	0,00	0	0	0	0	0	0
12	Auszahlungen für den Erwerb von beweglichem Sachvermögen	0,00	0	0	0	0	0	0
13	Auszahlungen für den Erwerb von Finanzvermögen	0,00	0	0	0	0	0	0
14	Auszahlungen für Investitionsförderungsmaßnahmen	0,00	0	0	0	0	0	0
15	Auszahlungen für den Erwerb von immateriellen Vermögensgegenständen	0,00	0	0	0	0	0	0
16	Auszahlungen aus Investitionstätigkeit (Summe aus Nummern 10 bis 15)	0,00	0	0	0	0	0	0
17	Anteiliger veranschlagter Finanzierungsmittelüberschuss/-bedarf aus Investitionstätigkeit (Saldo aus Numern 9 und 16)	0,00	0	0	0	0	0	0
18	Anteiliger veranschlagter Finanzierungsmittel-(Saldo aus Nummern 3 und 17)	1.844.687,93	863.400	945.100	0	1.143.000	1.113.000	1.113.000

Haushaltsplan 2025 der Gemeinde Talheim

	Produktbeschreibung Produktgruppe 6110 Steuern, allgemeine Zuweisungen, allg. Umlagen - [THH 7]	
	Bürgermeisteramt Talheim	
Produktbereich	61	Allgemeine Finanzwirtschaft
Produktgruppe	6110	Steuern, allgemeine Zuweisungen, allg. Umlagen - [THH 7]
Kurzbeschreibung	Gemeindesteuern, Steueranteile, Steuerbeteiligungen und ähnliches; Allgemeine Zuweisungen wie Schlüsselzuweisungen, Finanzzuweisungen, Bedarfszuweisungen; Allgemeine Umlagen, z. B. Kreisumlage, allgemeine Umlage an den Kommunalverband für Jugend und Soziales, Finanzausgleichsumlage, allgemeine Verbandsumlage, Investitionspauschale, Investitionsschlüsselzuweisungen, pauschale Zuweisungen für Investitionen	

Haushaltsplan 2025 der Gemeinde Talheim



Teilergebnishaushalt einschließlich Finanzplanung Produktgruppe 6110 Steuern, allgemeine Zuweisungen, allg. Umlagen - [THH 7]

Bürgermeisteramt Talheim

Nr.	Bezeichnung	Ergebnis 2023	Ansatz 2024	Ansatz 2025	Plan 2026	Plan 2027	Plan 2028
		EUR					
		1	2	3	4	5	6
1	Steuern und ähnliche Abgaben	1.920.066,84	1.485.000	1.573.900	1.475.300	1.475.300	1.475.300
2	Zuweisungen und Zuwendungen, Umlagen	855.394,60	546.300	694.700	645.000	645.000	645.000
3	Aufgelöste Investitionszuwendungen und -beiträge	0,00	0	0	0	0	0
4	Sonstige Transfererträge	0,00	0	0	0	0	0
5	Entgelte für öffentliche Leistungen oder Einrichtungen	0,00	0	0	0	0	0
6	Sonstige privatrechtliche Leistungsentgelte	0,00	0	0	0	0	0
7	Kostenerstattungen und Kostenumlagen	0,00	0	0	0	0	0
8	Zinsen und ähnliche Erträge	0,00	0	0	0	0	0
9	Aktivierete Eigenleistungen und Bestandveränderungen	0,00	0	0	0	0	0
10	Sonstige ordentliche Erträge	0,00	0	0	0	0	0
11	Anteilige ordentliche Erträge (Summe aus Nummern 1 bis 10)	2.775.461,44	2.031.300	2.268.600	2.120.300	2.120.300	2.120.300
12	Personalaufwendungen	0,00	0	0	0	0	0
13	Versorgungsaufwendungen	0,00	0	0	0	0	0
14	Aufwendungen für Sach- und Dienstleistungen	0,00	0	0	0	0	0
15	Abschreibungen	-117,06	0	0	0	0	0
16	Zinsen und ähnliche Aufwendungen	0,00	0	0	0	0	0
17	Transferaufwendungen	-943.208,39	-1.166.600	-1.322.200	-946.000	-946.000	-946.000
18	Sonstige ordentliche Aufwendungen	0,00	0	0	0	0	0
19	Anteilige ordentliche Aufwendungen (Summe aus Nummern 12 bis 18)	-943.325,45	-1.166.600	-1.322.200	-946.000	-946.000	-946.000
20	Anteiliges veranschlagtes ordentliches Ergebnis (Summe aus Nummern 11 und 19)	1.832.135,99	864.700	946.400	1.174.300	1.174.300	1.174.300
21	Erträge aus internen Leistungen	0,00	0	0	0	0	0
22	Aufwendungen für interne Leistungen	0,00	0	0	0	0	0
23	kalkulatorische Kosten	0,00	0	0	0	0	0
24	Veranschlagtes kalkulatorisches Ergebnis (Saldo aus Nummern 21 bis 23)	0,00	0	0	0	0	0
25	Veranschlagter Nettoressourcenbedarf/-überschuss (Summe aus Nummer 20 und 24)	1.832.135,99	864.700	946.400	1.174.300	1.174.300	1.174.300

Haushaltsplan 2025 der Gemeinde Talheim




Teilfinanzhaushalt einschließlich Finanzplanung Produktgruppe 6110 Steuern, allgemeine Zuweisungen, allg. Umlagen - [THH 7]

Bürgermeisteramt Talheim

Nr.	Bezeichnung	Ergebnis 2023	Ansatz 2024	Ansatz 2025	VE	Plan 2026	Plan 2027	Plan 2028
		EUR						
		1	2	3	4	5	6	7
1	Summe der Einzahlungen aus laufender Verwaltungstätigkeit (ohne außerordentliche zahlungswirksame Erträge aus Vermögensveräußerung)	2.779.553,63	2.031.300	2.268.600	0	2.120.300	2.120.300	2.120.300
2	Summe der Auszahlungen aus laufender Verwaltungstätigkeit	-943.208,39	-1.166.600	-1.322.200	0	-946.000	-946.000	-946.000
3	Anteiliger Zahlungsmittelüberschuss/-bedarf des Ergebnishaushalts (Saldo aus Nummern 1 und 2)	1.836.345,24	864.700	946.400	0	1.174.300	1.174.300	1.174.300
4	Einzahlungen aus Investitionszuwendungen	0,00	0	0	0	0	0	0
5	Einzahlungen aus Investitionsbeiträgen und ähnlichen Entgelten für Investitionstätigkeit	0,00	0	0	0	0	0	0
6	Einzahlungen aus der Veräußerung von Sachvermögen	0,00	0	0	0	0	0	0
7	Einzahlungen aus der Veräußerung von Finanzvermögen	0,00	0	0	0	0	0	0
8	Einzahlungen für sonstige Investitionstätigkeit	0,00	0	0	0	0	0	0
9	Einzahlungen aus Investitionstätigkeit (Summe aus Nummern 4 bis 8)	0,00	0	0	0	0	0	0
10	Auszahlungen für den Erwerb von Grundstücken und Gebäuden	0,00	0	0	0	0	0	0
11	Auszahlungen für Baumaßnahmen	0,00	0	0	0	0	0	0
12	Auszahlungen für den Erwerb von beweglichem Sachvermögen	0,00	0	0	0	0	0	0
13	Auszahlungen für den Erwerb von Finanzvermögen	0,00	0	0	0	0	0	0
14	Auszahlungen für Investitionsförderungsmaßnahmen	0,00	0	0	0	0	0	0
15	Auszahlungen für den Erwerb von immateriellen Vermögensgegenständen	0,00	0	0	0	0	0	0
16	Auszahlungen aus Investitionstätigkeit (Summe aus Nummern 10 bis 15)	0,00	0	0	0	0	0	0
17	Anteiliger veranschlagter Finanzierungsmittelüberschuss/-bedarf aus Investitionstätigkeit (Saldo aus Numern 9 und 16)	0,00	0	0	0	0	0	0
18	Anteiliger veranschlagter Finanzierungsmittel-(Saldo aus Nummern 3 und 17)	1.836.345,24	864.700	946.400	0	1.174.300	1.174.300	1.174.300

Haushaltsplan 2025 der Gemeinde Talheim

	Produktbeschreibung Produktgruppe 6120 Sonstige allgemeine Finanzwirtschaft - [THH 7]	
	Bürgermeisteramt Talheim	
Produktbereich	61	Allgemeine Finanzwirtschaft
Produktgruppe	6120	Sonstige allgemeine Finanzwirtschaft - [THH 7]
Kurzbeschreibung	Zinserträge; Kredite, Kreditbeschaffungskosten; Schuldendienst, von Dritten gewährte Schuldendiensthilfen; Zinsen aus Geldanlagen einschl. Zinsen im Kontokorrentverkehr; Zinsen für Kassenkredite; Globaler Minderaufwand (§ 24 Abs. 1 Satz 2 GemHVO); Deckungsreserve (§ 13 GemHVO)	

Haushaltsplan 2025 der Gemeinde Talheim



Teilergebnishaushalt einschließlich Finanzplanung Produktgruppe 6120 Sonstige allgemeine Finanzwirtschaft - [THH 7]

Bürgermeisteramt Talheim

Nr.	Bezeichnung	Ergebnis 2023	Ansatz 2024	Ansatz 2025	Plan 2026	Plan 2027	Plan 2028
		EUR					
		1	2	3	4	5	6
1	Steuern und ähnliche Abgaben	0,00	0	0	0	0	0
2	Zuweisungen und Zuwendungen, Umlagen	0,00	0	0	0	0	0
3	Aufgelöste Investitionszuwendungen und -beiträge	0,00	0	0	0	0	0
4	Sonstige Transfererträge	0,00	0	0	0	0	0
5	Entgelte für öffentliche Leistungen oder Einrichtungen	0,00	0	0	0	0	0
6	Sonstige privatrechtliche Leistungsentgelte	0,00	0	0	0	0	0
7	Kostenerstattungen und Kostenumlagen	0,00	0	0	0	0	0
8	Zinsen und ähnliche Erträge	8.342,69	100	100	100	100	100
9	Aktivierete Eigenleistungen und Bestandveränderungen	0,00	0	0	0	0	0
10	Sonstige ordentliche Erträge	0,00	0	0	0	0	0
11	Anteilige ordentliche Erträge (Summe aus Nummern 1 bis 10)	8.342,69	100	100	100	100	100
12	Personalaufwendungen	0,00	0	0	0	0	0
13	Versorgungsaufwendungen	0,00	0	0	0	0	0
14	Aufwendungen für Sach- und Dienstleistungen	0,00	0	0	0	0	0
15	Abschreibungen	0,00	0	0	0	0	0
16	Zinsen und ähnliche Aufwendungen	0,00	-1.400	-1.400	-31.400	-61.400	-61.400
17	Transferaufwendungen	0,00	0	0	0	0	0
18	Sonstige ordentliche Aufwendungen	0,00	0	0	0	0	0
19	Anteilige ordentliche Aufwendungen (Summe aus Nummern 12 bis 18)	0,00	-1.400	-1.400	-31.400	-61.400	-61.400
20	Anteiliges veranschlagtes ordentliches Ergebnis (Summe aus Nummern 11 und 19)	8.342,69	-1.300	-1.300	-31.300	-61.300	-61.300
21	Erträge aus internen Leistungen	0,00	0	0	0	0	0
22	Aufwendungen für interne Leistungen	0,00	0	0	0	0	0
23	kalkulatorische Kosten	0,00	0	0	0	0	0
24	Veranschlagtes kalkulatorisches Ergebnis (Saldo aus Nummern 21 bis 23)	0,00	0	0	0	0	0
25	Veranschlagter Nettoressourcenbedarf/-überschuss (Summe aus Nummer 20 und 24)	8.342,69	-1.300	-1.300	-31.300	-61.300	-61.300

Haushaltsplan 2025 der Gemeinde Talheim



Teilfinanzhaushalt einschließlich Finanzplanung Produktgruppe 6120 Sonstige allgemeine Finanzwirtschaft - [THH 7]

Bürgermeisteramt Talheim

Nr.	Bezeichnung	Ergebnis 2023	Ansatz 2024	Ansatz 2025	VE	Plan 2026	Plan 2027	Plan 2028
		EUR						
		1	2	3	4	5	6	7
1	Summe der Einzahlungen aus laufender Verwaltungstätigkeit (ohne außerordentliche zahlungswirksame Erträge aus Vermögensveräußerung)	8.342,69	100	100	0	100	100	100
2	Summe der Auszahlungen aus laufender Verwaltungstätigkeit	0,00	-1.400	-1.400	0	-31.400	-61.400	-61.400
3	Anteiliger Zahlungsmittelüberschuss/-bedarf des Ergebnishaushalts (Saldo aus Nummern 1 und 2)	8.342,69	-1.300	-1.300	0	-31.300	-61.300	-61.300
4	Einzahlungen aus Investitionszuwendungen	0,00	0	0	0	0	0	0
5	Einzahlungen aus Investitionsbeiträgen und ähnlichen Entgelten für Investitionstätigkeit	0,00	0	0	0	0	0	0
6	Einzahlungen aus der Veräußerung von Sachvermögen	0,00	0	0	0	0	0	0
7	Einzahlungen aus der Veräußerung von Finanzvermögen	0,00	0	0	0	0	0	0
8	Einzahlungen für sonstige Investitionstätigkeit	0,00	0	0	0	0	0	0
9	Einzahlungen aus Investitionstätigkeit (Summe aus Nummern 4 bis 8)	0,00	0	0	0	0	0	0
10	Auszahlungen für den Erwerb von Grundstücken und Gebäuden	0,00	0	0	0	0	0	0
11	Auszahlungen für Baumaßnahmen	0,00	0	0	0	0	0	0
12	Auszahlungen für den Erwerb von beweglichem Sachvermögen	0,00	0	0	0	0	0	0
13	Auszahlungen für den Erwerb von Finanzvermögen	0,00	0	0	0	0	0	0
14	Auszahlungen für Investitionsförderungsmaßnahmen	0,00	0	0	0	0	0	0
15	Auszahlungen für den Erwerb von immateriellen Vermögensgegenständen	0,00	0	0	0	0	0	0
16	Auszahlungen aus Investitionstätigkeit (Summe aus Nummern 10 bis 15)	0,00	0	0	0	0	0	0
17	Anteiliger veranschlagter Finanzierungsmittelüberschuss/-bedarf aus Investitionstätigkeit (Saldo aus Numern 9 und 16)	0,00	0	0	0	0	0	0
18	Anteiliger veranschlagter Finanzierungsmittel-(Saldo aus Nummern 3 und 17)	8.342,69	-1.300	-1.300	0	-31.300	-61.300	-61.300

Haushaltsplan 2025 der Gemeinde Talheim



Teilergebnishaushalt einschließlich Finanzplanung Produktgruppe 6130 Jahresabschlussbuchungen, Abwicklung der Vorjahre - [THH 7]

Bürgermeisteramt Talheim

Nr.	Bezeichnung	Ergebnis 2023	Ansatz 2024	Ansatz 2025	Plan 2026	Plan 2027	Plan 2028
		EUR					
		1	2	3	4	5	6
1	Steuern und ähnliche Abgaben	0,00	0	0	0	0	0
2	Zuweisungen und Zuwendungen, Umlagen	0,00	0	0	0	0	0
3	Aufgelöste Investitionszuwendungen und -beiträge	0,00	0	0	0	0	0
4	Sonstige Transfererträge	0,00	0	0	0	0	0
5	Entgelte für öffentliche Leistungen oder Einrichtungen	0,00	0	0	0	0	0
6	Sonstige privatrechtliche Leistungsentgelte	0,00	0	0	0	0	0
7	Kostenerstattungen und Kostenumlagen	0,00	0	0	0	0	0
8	Zinsen und ähnliche Erträge	0,00	0	0	0	0	0
9	Aktivierete Eigenleistungen und Bestandveränderungen	0,00	0	0	0	0	0
10	Sonstige ordentliche Erträge	0,00	0	0	0	0	0
11	Anteilige ordentliche Erträge (Summe aus Nummern 1 bis 10)	0,00	0	0	0	0	0
12	Personalaufwendungen	0,00	0	0	0	0	0
13	Versorgungsaufwendungen	0,00	0	0	0	0	0
14	Aufwendungen für Sach- und Dienstleistungen	0,00	0	0	0	0	0
15	Abschreibungen	0,00	0	0	0	0	0
16	Zinsen und ähnliche Aufwendungen	0,00	0	0	0	0	0
17	Transferaufwendungen	0,00	0	0	0	0	0
18	Sonstige ordentliche Aufwendungen	0,00	0	0	0	0	0
19	Anteilige ordentliche Aufwendungen (Summe aus Nummern 12 bis 18)	0,00	0	0	0	0	0
20	Anteiliges veranschlagtes ordentliches Ergebnis (Summe aus Nummern 11 und 19)	0,00	0	0	0	0	0
21	Erträge aus internen Leistungen	0,00	0	0	0	0	0
22	Aufwendungen für interne Leistungen	0,00	0	0	0	0	0
23	kalkulatorische Kosten	0,00	0	0	0	0	0
24	Veranschlagtes kalkulatorisches Ergebnis (Saldo aus Nummern 21 bis 23)	0,00	0	0	0	0	0
25	Veranschlagter Nettoressourcenbedarf/-überschuss (Summe aus Nummer 20 und 24)	0,00	0	0	0	0	0

Haushaltsplan 2025 der Gemeinde Talheim



Teilfinanzhaushalt einschließlich Finanzplanung Produktgruppe 6130 Jahresabschlussbuchungen, Abwicklung der Vorjahre - [THH 7]

Bürgermeisteramt Talheim

Nr.	Bezeichnung	Ergebnis 2023	Ansatz 2024	Ansatz 2025	VE	Plan 2026	Plan 2027	Plan 2028
		EUR						
		1	2	3	4	5	6	7
1	Summe der Einzahlungen aus laufender Verwaltungstätigkeit (ohne außerordentliche zahlungswirksame Erträge aus Vermögensveräußerung)	0,00	0	0	0	0	0	0
2	Summe der Auszahlungen aus laufender Verwaltungstätigkeit	0,00	0	0	0	0	0	0
3	Anteilliger Zahlungsmittelüberschuss/-bedarf des Ergebnishaushalts (Saldo aus Nummern 1 und 2)	0,00	0	0	0	0	0	0
4	Einzahlungen aus Investitionszuwendungen	0,00	0	0	0	0	0	0
5	Einzahlungen aus Investitionsbeiträgen und ähnlichen Entgelten für Investitionstätigkeit	0,00	0	0	0	0	0	0
6	Einzahlungen aus der Veräußerung von Sachvermögen	0,00	0	0	0	0	0	0
7	Einzahlungen aus der Veräußerung von Finanzvermögen	0,00	0	0	0	0	0	0
8	Einzahlungen für sonstige Investitionstätigkeit	0,00	0	0	0	0	0	0
9	Einzahlungen aus Investitionstätigkeit (Summe aus Nummern 4 bis 8)	0,00	0	0	0	0	0	0
10	Auszahlungen für den Erwerb von Grundstücken und Gebäuden	0,00	0	0	0	0	0	0
11	Auszahlungen für Baumaßnahmen	0,00	0	0	0	0	0	0
12	Auszahlungen für den Erwerb von beweglichem Sachvermögen	0,00	0	0	0	0	0	0
13	Auszahlungen für den Erwerb von Finanzvermögen	0,00	0	0	0	0	0	0
14	Auszahlungen für Investitionsförderungsmaßnahmen	0,00	0	0	0	0	0	0
15	Auszahlungen für den Erwerb von immateriellen Vermögensgegenständen	0,00	0	0	0	0	0	0
16	Auszahlungen aus Investitionstätigkeit (Summe aus Nummern 10 bis 15)	0,00	0	0	0	0	0	0
17	Anteilliger veranschlagter Finanzierungsmittelüberschuss/-bedarf aus Investitionstätigkeit (Saldo aus Numern 9 und 16)	0,00	0	0	0	0	0	0
18	Anteilliger veranschlagter Finanzierungsmittel-Saldo aus Nummern 3 und 17)	0,00	0	0	0	0	0	0

Stellenplan für das Haushaltsjahr 2025

Teil A: Beamte

Laufbahngruppe und Amtsbezeichnung	Besol- dungs- gruppe	Zahl der Stellen					Nachrichtlich	
		Insgesamt	mit Zulage	Sonder- schlüssel	darunter Leer- stellen	Stellen 2025	Zahl der tatsächl. besetzten Stellen am 30.06.2024	Vermerke, Erläuterungen (z.B. Aufwands- entschädigung)
1	2	3	4	5	6	7	8	9
I. Gemeindeverwaltung – ohne Sondervermögen mit Sonderrechnung -								
Bürgermeister	A 15	1				1	1	
Gehobener Dienst	A 12	1				1	1	
Insgesamt		2				2	2	
II. Sondervermögen mit Sonderrechnungen								
Insgesamt								

Teil B: Beschäftigte

	Entgeltgruppe bzw. Sondertarif	Insgesamt	mit Zulage	Sonderschlüssel	Leerstellen	Stellen 2025	Zahl der tatsächl. besetzten Stellen am 30.06.2024	Vermerke, Erläuterungen (z.B. Aufwandsentschädigung)
Insgesamt (B)								
	S13	1				1	1	
	S09	2				2	1	
	S08A	4,9				4,9	5,9	
	9B	0,7				0,7	0,7	
	7	2				2	2	
	6	1				1	1	
	5	-				-	-	
	4	-				-	-	
	S04	2,06				2,06	1,3	
	S03	-				-	-	
	3-1	1,92				1,92	1,92	
Insgesamt		15,58				15,58	14,82	
Beschäftigte insgesamt (A + B) ohne A.II		17,58				17,58	16,82	

Teil C: - nachrichtlich – Aufteilung der Stellen nach der Gliederung des Haushaltsplans

I. Beamte

Teilhaus- halt	Bürgermeister Beigeordnete	Höherer Dienst						gehobener Dienst			einf. Dienst	Vermerke, Erläuterungen	
		A16	A15	A14	A13	A13	A12	A11	A9...	A6...			
1	Bürgermeister		1										Zuhl
1	Hauptverw.		0,5					0,5					Mack
1	Finanzverw.		0,5					0,5					Mack

II. Beschäftigte

Teilhaus- halt	Entgeltgruppen	Vermerke, Erläuterungen						
		S 13	S 09	S 08A	S 4	S 3	2-1	
4	3650 - Kindergarten	1,0	1,0	3,4	1,1		0,55	Bora, Möst, Aragon, Hoff- richter, Irion, Kissel, Lubi- ni, Wichelhaus, Zenz
3	2110 - Schule		1,0	1,5	0,1		0,86	Messner A., Messner J. Bacher, Wiederhold, Lutz, Manger Jährlich, Hirt, Obser, Sasse, Schmid

Teilhaushalt	Entgeltgruppen								Vermerke, Erläuterungen
	9	8	7	6	5	4	3-1		
1								0,13	Schmid
1	1124 Gebäudemanagement/ Rathaus			0,34					Kreutter, Haller
2	1126 Zentrale Dienstleistungen			0,33					" "
2	1220 Ordnungswesen			0,33					" "
1	1222 Einwohnerwesen								Mauthe
1	1122 - Finanzverwaltung, Kasse	0,7							Wagner Streifhau, Micks
4	2910 - Kirche/Glocken							0,04	
4	4241 - Sporthalle							0,45	
5	5510 - Grünanlagen							0,04	Vosseler
6	5710 - Schlachthaus							0,08	Irion
6	5710 - Festhalle							0,13	Streifhau, Micks
1	1125 - Bauhof			2					Haupter, Hauch

Teil D: - nachrichtlich – Ehrenbeamte, Beschäftigte in der Probe- oder Ausbildungszeit

I. Ehrenbeamte

Bezeichnung	Aufwandsentschädigung	Zahl	Vorgesehen im Jahr 2025	Beschäftigt am 30. Juni 2024	Erläuterungen
Insgesamt					

II. Beamte zur Anstellung

Bezeichnung	Besoldungsgruppe	Zahl	Zahl der Stellen 2025	Zahl der tats. besetzten Stellen 2024	Erläuterungen
				0	
Insgesamt					

III. Nachwuchskräfte und informativisch Beschäftigte

Bezeichnung	Art der Vergütung	Zahl	Vorgesehen im Jahr 2025	Beschäftigt am 30. Juni 2024	Erläuterungen
Lehrlinge (im Kindergarten 3650)	Ausbildungsvergütung		1	1	Mauthe, Nathalie
Insgesamt		1	1	1	

Berechnung der Finanzausweisungen und Umlagen Haushaltsjahr 2025

I.	a) Steuerkraftsumme	€	2.287.986
	b) Steuerkraftmesszahl	€	1.636.127
II.	<u>Bedarfsmesszahl</u>		
	a) Einwohnerzahl am 30.06.2024: 1.310 EW	€	2.370.314
	b) Bedarfsmesszahl		
	A: 1.715,00 € x 1.310 EW =		2.246.650 €
	B: 94,40 € x 1.310 EW =		123.664 €
III.	<u>Schlüsselzahl</u>		
	Bedarfsmesszahl	€ 2.370.314	
	Steuerkraftmesszahl	<u>€ - 1.636.127</u>	
	Schlüsselzahl	€	734.187
IV.	<u>Finanzausweisungen</u>		
	a) Investitionszuschüsse		
	1.310 x 138,00 €	€	180.780
	b) nach der mangelnden Steuerkraft		
	734.187 x 70%	€	513.930
	c) Sockelgarantie:		
	60% der Bedarfsmesszahl: 1.422.188		
	abzügl. Steuerkraftmesszahl - 1.636.127		
	30% aus	0	
		€	<u>694.710</u>
V.	<u>Steueranteile und Ausgleich:</u>		
	a) Beteiligung an der Umsatzsteuer:		
	1.176 Mrd. x 0,000047255	€	55.571
	b) Einkommensteueranteil:		
	8.120 Mrd. x 0,0001222	€	992.264
	c) Familienleistungsausgleich:		
	637,8 Mio. x 0,0001222	€	77.939
	d) Gemeindeverbindungsstraßen:		
	1,550 km x 2.500 €	€	3.875
	e) Verkehrslastenausgleich:		
	1.312 ha x 8,40 €	€	11.021

			-
		€	1.140.670
VI.	<u>Umlagen:</u>		
	a) Finanzausgleichsumlage:		
	2.287.986 x 22,64 %	€	518.000
	b) Kreisumlage:		
	2.287.986 x 33,8%	€	773.339
	c) Gewerbesteuerumlage:		
	<u>300.000 x 35,0 %</u>	€	30.882
	340%		-----
			-
		€	1.322.221
VII.	<u>Kindergartenförderung:</u>		
	a) Kinder in Tageseinrichtung wö.29-39 Std.	€	123.381
	36,2 (gewichtete Kinderzahl) x 3.408,34 €		
	b) Kleinkindbetreuung 9,1 x 18.017,82 €	€	163.962
	c) Förd. Pädagog. Leitungszeit (§ 29e FAG)		<u>28.500</u>

Gesamt Kindergartenförderung:

€

315.843

Haushaltsplan 2025 der Gemeinde Talheim



Übersicht über die Zuordnung der Produktb. und Produktgr. zu den Teilhaushalten

Bürgermeisteramt Talheim

Produktbereich 11 Innere Verwaltung					
Produktgruppe		Produkt		Teilhaushalt	
Nr.	Bezeichnung	Nr.	Bezeichnung	Nr.	Bezeichnung
1110	Steuerung - [THH 1]	111000	Steuerung	1	Innere Verwaltung
1122	Finanzverwaltung, Kasse - [THH 1]	112200	Finanzverwaltung, Kasse	1	Innere Verwaltung
1124	Gebäudemanagement, Techn. Immobilienmanagement - [THH 1]	112400	Gebäudemanagement, Techn. Immobilienmanagement	1	Innere Verwaltung
		112450	Rathaus-Gebäude	1	Innere Verwaltung
		112451	Linde	1	Innere Verwaltung
		112452	Bikers-Gebäude	1	Innere Verwaltung
		112454	Sonstige Gebäude	1	Innere Verwaltung
1125	Grünanlagen, Werkstätten und Fahrzeuge - [THH 1]	112500	Bauhof (Grünanlagen, Werkstätten und Fahrzeuge)	1	Innere Verwaltung
		112550	Bauhof Gebäude	1	Innere Verwaltung
1126	Zentrale Dienstleistungen - [THH 1]				
		112601	Zentrale Dienstleistungen	1	Innere Verwaltung
1133	Grundstücksmanagement - [THH 1]	113300	Grundstücksmanagement	1	Innere Verwaltung
Produktbereich 12 Sicherheit und Ordnung					
Produktgruppe		Produkt		Teilhaushalt	
Nr.	Bezeichnung	Nr.	Bezeichnung	Nr.	Bezeichnung
1210	Statistik und Wahlen - [THH 2]	121000	Statistik und Wahlen	2	Sicherheit und Ordnung
1220	Ordnungswesen - [THH 2]	122000	Ordnungswesen	2	Sicherheit und Ordnung
1222	Einwohnerwesen - [THH 2]	122200	Einwohnerwesen	2	Sicherheit und Ordnung
1223	Personenstandswesen - [THH 2]	122300	Personenstandswesen	2	Sicherheit und Ordnung
1224	Kommunales Grundbuchwesen - [THH 2]	122400	Kommunales Grundbuchwesen	2	Sicherheit und Ordnung
1260	Brandschutz - [THH 2]	126000	Brandschutz	2	Sicherheit und Ordnung
		126001	Brandbekämpfung, Technische Hilfeleistung	2	Sicherheit und Ordnung
		126050	Feuerwehr-Gebäude	2	Sicherheit und Ordnung
Produktbereich 21 Schulträgeraufgaben					
Produktgruppe		Produkt		Teilhaushalt	
Nr.	Bezeichnung	Nr.	Bezeichnung	Nr.	Bezeichnung
2110	Allgemeinbildende Schulen - [THH 3]	211000	Grundschule	3	Schulen
		211050	Schule Gebäude	3	Schulen
Produktbereich 25 Museen, Archiv, Zoo					
Produktgruppe		Produkt		Teilhaushalt	
Nr.	Bezeichnung	Nr.	Bezeichnung	Nr.	Bezeichnung
2520	Kommunale Museen - [THH 4]	252000	Kommunale Museen	4	Sport, Kultur und Soziales
Produktbereich 26 Theater, Konzerte, Musikschulen					
Produktgruppe		Produkt		Teilhaushalt	
Nr.	Bezeichnung	Nr.	Bezeichnung	Nr.	Bezeichnung
2620	Musikpflege - [THH 4]	262000	Musikpflege	4	Sport, Kultur und Soziales
Produktbereich 28 Sonstige Kulturpflege					
Produktgruppe		Produkt		Teilhaushalt	
Nr.	Bezeichnung	Nr.	Bezeichnung	Nr.	Bezeichnung
2810	Sonstige Kulturpflege - [THH 4]	281000	Sonstige Kulturpflege	4	Sport, Kultur und Soziales
Produktbereich 29 Förderung von Kirchengemeinden u. sonst. Religionsgemeinschaften					
Produktgruppe		Produkt		Teilhaushalt	
Nr.	Bezeichnung	Nr.	Bezeichnung	Nr.	Bezeichnung
2910	Förderung von Kirchengemeinden u. sonst. Religionsgemeinschaften - [THH 4]	291000	Förderung von Kirchengemeinden u. sonst. Religionsgemeinschaften	4	Sport, Kultur und Soziales

Haushaltsplan 2025 der Gemeinde Talheim



Übersicht über die Zuordnung der Produktb. und Produktgr. zu den Teilhaushalten

Bürgermeisteramt Talheim

Produktbereich 31 Soziale Hilfen					
Produktgruppe		Produkt		Teilhaushalt	
Nr.	Bezeichnung	Nr.	Bezeichnung	Nr.	Bezeichnung
3140	Soziale Einrichtungen - [THH 4]				
		314007	Soz. Einr. f. Flüchtl. u. Asylbewerber (Anschlußunterbringung Städte u. Gde.)	4	Sport, Kultur und Soziales
3180	Sonstige soziale Hilfen und Leistungen - [THH 4]	318000	Sonstige soziale Hilfen und Leistungen	4	Sport, Kultur und Soziales
Produktbereich 36 Kinder-, Jugend und Familienhilfe					
Produktgruppe		Produkt		Teilhaushalt	
Nr.	Bezeichnung	Nr.	Bezeichnung	Nr.	Bezeichnung
3620	Allgemeine Förderung junger Menschen - [THH 4]	362001	Kinder- und Jugendarbeit	4	Sport, Kultur und Soziales
3650	Tageseinrichtungen für Kinder und Kindertagespflege - [THH 4]				
		365010	Tageseinrichtungen für Kinder	4	Sport, Kultur und Soziales
		365050	Kiga Gebäude	4	Sport, Kultur und Soziales
Produktbereich 41 Gesundheitsdienste					
Produktgruppe		Produkt		Teilhaushalt	
Nr.	Bezeichnung	Nr.	Bezeichnung	Nr.	Bezeichnung
4140	Maßnahmen der Gesundheitspflege - [THH 4]	414000	Maßnahmen der Gesundheitspflege	4	Sport, Kultur und Soziales
Produktbereich 42 Sport und Bäder					
Produktgruppe		Produkt		Teilhaushalt	
Nr.	Bezeichnung	Nr.	Bezeichnung	Nr.	Bezeichnung
4210	Förderung des Sports - [THH 4]	421000	Förderung des Sports	4	Sport, Kultur und Soziales
4241	Sportstätten - [THH 4]	424100	Sportstätten	4	Sport, Kultur und Soziales
Produktbereich 51 Räumliche Planung und Entwicklung					
Produktgruppe		Produkt		Teilhaushalt	
Nr.	Bezeichnung	Nr.	Bezeichnung	Nr.	Bezeichnung
5110	Stadtentwicklung städtebaul. Planung Verkehrsplanung u. Stadterneuerung -[THH 5]	511000	Stadtentwicklung städtebaul. Planung Verkehrsplanung u. Stadterneuerung	5	Bauen und Umwelt
Produktbereich 53 Ver- und Entsorgung					
Produktgruppe		Produkt		Teilhaushalt	
Nr.	Bezeichnung	Nr.	Bezeichnung	Nr.	Bezeichnung
5310	Elektrizitätsversorgung - [THH 5]	531000	Elektrizitätsversorgung - PV-Anlage Sporthallendach	5	Bauen und Umwelt
5320	Gasversorgung - [THH 5]	532000	Gasversorgung	5	Bauen und Umwelt
5330	Wasserversorgung - [THH 5]	533000	Wasserversorgung	5	Bauen und Umwelt
5360	Telekommunikationseinrichtungen - [THH 5]	536000	Telekommunikationseinr. - Breitsbandversorgung	5	Bauen und Umwelt
5370	Abfallwirtschaft - [THH 5]	537000	Abfallwirtschaft	5	Bauen und Umwelt
		537001	Abfallwi.-Erddeponie	5	Bauen und Umwelt
		537002	Abfallwi.-Containerstandorte	5	Bauen und Umwelt
		537003	Abfallwi.-Landkreis Deponie	5	Bauen und Umwelt
5380	Abwasserbeseitigung - [THH 5]	538000	Abwasserbeseitigung	5	Bauen und Umwelt
		538001	lfd. Betrieb Kläranlage	5	Bauen und Umwelt
		538002	lfd. Betrieb Kanalnetz	5	Bauen und Umwelt
		538050	Kläranlage-Gebäude	5	Bauen und Umwelt
Produktbereich 54 Verkehrsflächen und -anlagen, ÖPNV					
Produktgruppe		Produkt		Teilhaushalt	
Nr.	Bezeichnung	Nr.	Bezeichnung	Nr.	Bezeichnung
5410	Gemeindestraßen - [THH 5]	541000	Gemeindestraßen	5	Bauen und Umwelt
		541001	Feldwege	5	Bauen und Umwelt
		541002	Straßenbeleuchtung	5	Bauen und Umwelt
		541003	Brunnen	5	Bauen und Umwelt

Haushaltsplan 2025 der Gemeinde Talheim



Übersicht über die Zuordnung der Produktb. und Produktgr. zu den Teilhaushalten

Bürgermeisteramt Talheim

Produktbereich 54 Verkehrsflächen und -anlagen, ÖPNV					
Produktgruppe		Produkt		Teilhaushalt	
Nr.	Bezeichnung	Nr.	Bezeichnung	Nr.	Bezeichnung
5450	Straßenreinigung und Winterdienst - [THH 5]	545000	Straßenreinigung und Winterdienst	5	Bauen und Umwelt
Produktbereich 55 Natur- und Landschaftspflege, Friedhofswesen					
Produktgruppe		Produkt		Teilhaushalt	
Nr.	Bezeichnung	Nr.	Bezeichnung	Nr.	Bezeichnung
5510	Öffentliches Grün Landschaftsbau - [THH 5]				
		551001	Grün- und Parkanlagen	5	Bauen und Umwelt
		551002	Kinderspielplatz/Außenanlage Sporthalle	5	Bauen und Umwelt
		551003	Badesee	5	Bauen und Umwelt
		551004	Sonst. Einrichtungen - öff.Grün	5	Bauen und Umwelt
5520	Gewässerschutz Öffentl Gewässer Wasserb Anlagen - [THH 5]	552000	Gewässerschutz Öffentl Gewässer Wasserb Anlagen	5	Bauen und Umwelt
5530	Friedhofs- und Bestattungswesen - [THH 5]	553000	Friedhofs- und Bestattungswesen	5	Bauen und Umwelt
		553005	Leichen- und Trauerhallen	5	Bauen und Umwelt
5540	Naturschutz und Landschaftspflege - [THH 5]	554000	Naturschutz und Landschaftspflege	5	Bauen und Umwelt
5550	Forstwirtschaft - [THH 5]	555000	Forstwirtschaft	5	Bauen und Umwelt
Produktbereich 56 Umweltschutz					
Produktgruppe		Produkt		Teilhaushalt	
Nr.	Bezeichnung	Nr.	Bezeichnung	Nr.	Bezeichnung
5610	Umweltschutzmaßnahmen - [THH 5]	561000	Umweltschutzmaßnahmen	5	Bauen und Umwelt
Produktbereich 57 Wirtschaft und Tourismus					
Produktgruppe		Produkt		Teilhaushalt	
Nr.	Bezeichnung	Nr.	Bezeichnung	Nr.	Bezeichnung
5710	Wirtschaftsförderung - [THH 6]	571000	Wirtschaftsförderung	6	Wirtschaft und Tourismus
		571001	Förderung der Landwirtschaft	6	Wirtschaft und Tourismus
5730	Allgemeine Einrichtungen und Unternehmen - [THH 6]				
		573002	Schlachthaus	6	Wirtschaft und Tourismus
		573050	Festhalle/Festplatz	6	Wirtschaft und Tourismus
Produktbereich 61 Allgemeine Finanzwirtschaft					
Produktgruppe		Produkt		Teilhaushalt	
Nr.	Bezeichnung	Nr.	Bezeichnung	Nr.	Bezeichnung
6110	Steuern, allgemeine Zuweisungen, allg. Umlagen - [THH 7]	611000	Steuern, allgemeine Zuweisungen, allg. Umlagen	7	Allgemeine Finanzwirtschaft
6120	Sonstige allgemeine Finanzwirtschaft - [THH 7]	612000	Sonstige allgemeine Finanzwirtschaft	7	Allgemeine Finanzwirtschaft
6130	Jahresabschlussbuchungen, Abwicklung der Vorjahre - [THH 7]	613000	Abwicklung der Vorjahre	7	Allgemeine Finanzwirtschaft

Haushaltsplan 2025 der Gemeinde Talheim



Übersicht über die aus VE's voraussichtlich fällig werdenden Auszahlungen

Bürgermeisteramt Talheim

Nr.	Bezeichnung	VE im Haushaltsplan	Fällige Auszahlungen HH-Jahr 2026	Fällige Auszahlungen HH-Jahr 2027	Fällige Auszahlungen HH-Jahr 2028	Fällige Auszahlungen HH-Jahr 2029
		TEUR				
		1	2	3	4	5
1.	Jahr 2022	0,0	0,0	0,0	0,0	0,0
2.	Jahr 2023	0,0	0,0	0,0	0,0	0,0
3.	Jahr 2024	0,0	0,0	0,0	0,0	0,0
4.	aktuelles Jahr 2025	0,0	0,0	0,0	0,0	0,0
5.	Summe	0,0	0,0	0,0	0,0	0,0
6.	Nachrichtlich:					
7.	Im Finanzplan vorgesehene Kreditaufnahmen	---	2.000,0	0,0	0,0	0,0

Haushaltsplan 2025 der Gemeinde Talheim



Übersicht über den voraussichtlichen Stand der Rücklagen

Bürgermeisteramt Talheim

Nr.	Bezeichnung	voraussichtlicher Stand zu Beginn des HH-Jahres	voraussichtlicher Stand zum Ende des HH-Jahres
		TEUR	
1.	Ergebnisrücklagen	49,3	49,3
1.1	Rücklagen aus Überschüssen des ordentlichen Ergebnisses	49,3	49,3
1.2	Rücklagen aus Überschüssen des Sonderergebnisses	0,0	0,0
2.	Zweckgebundene Rücklagen	0,0	0,0
	Rücklagen gesamt	49,3	49,3

Haushaltsplan 2025 der Gemeinde Talheim



Übersicht über den voraussichtlichen Stand der Rückstellungen

Bürgermeisteramt Talheim

Nr.	Bezeichnung	voraussichtlicher Stand zu Beginn des HH-Jahres
		TEUR
1.	Rückstellungen gemäß § 41 Abs. 1 GemHVO	0,0
1.1	Lohn- und Gehaltsrückstellungen	0,0
1.2	Unterhaltsvorschussrückstellungen	0,0
1.3	Stilllegungs- und Nachsorge-rückstellungen für Abfalldeponien	0,0
1.4	Gebührenüberschussrückstellungen	0,0
1.5	Altlastensanierungsrückstellungen	0,0
1.6	Rückstellungen für drohende Verpflicht. aus Bürgschaften und Gewährleistungen	0,0
2.	Weitere Rückstellungen gemäß § 41 Abs. 2 GemHVO	0,0
2.1	Sonstige Rückstellungen	0,0
	Rückstellungen gesamt	0,0

Haushaltsplan 2025 der Gemeinde Talheim



Übersicht über den voraussichtlichen Stand der Schulden (einschl. Kassenkredite)

Bürgermeisteramt Talheim

Nr.	Bezeichnung	voraussichtlicher Stand zu Beginn des HH-Jahres	voraussichtlicher Stand zum Ende des HH-Jahres
		TEUR	
1.1	Anleihen	0,0	0,0
1.2	Verbindlichkeiten aus Krediten für Investitionen	0,0	0,0
1.2.1	Bund	0,0	0,0
1.2.2	Land	0,0	0,0
1.2.3	Gemeinden und Gemeindeverbände	0,0	0,0
1.2.4	Zweckverbände und dergleichen	0,0	0,0
1.2.5	Kreditinstitute	0,0	0,0
1.2.6	sonstiger Bereiche	0,0	0,0
1.3	Kassenkredite	0,0	0,0
1.4	Verbindlichkeiten aus kreditähnlichen Rechtsgeschäften	0,0	0,0
1.	Voraussichtliche Gesamtschulden Kernhaushalt	0,0	0,0
	Nachrichtlich:		
	Schulden der Sondervermögen mit Sonderrechnung (Angaben Jewells für einzelne Sondervermögen)		
2.1	Anleihen	0,0	0,0
2.2	Verbindlichkeiten aus Krediten für Investitionen	0,0	0,0
2.3	Kassenkredite	0,0	0,0
2.4	Verbindlichkeiten aus kreditähnlichen Rechtsgeschäften	0,0	0,0
2.	Voraussichtliche Gesamtschulden Sondervermögen mit Sonderrechnung	0,0	0,0
	Gesamtschulden von Kernhaushalt und Sondervermögen mit Sonderrechnung		
3.1	Anleihen	0,0	0,0
3.2	Verbindlichkeiten aus Krediten für Investitionen	0,0	0,0
3.3	Kassenkredite	0,0	0,0
3.4	Verbindlichkeiten aus kreditähnlichen Rechtsgeschäften	0,0	0,0
	Zwischensumme 3.1 + 3.2 + 3.3 + 3.4	0,0	0,0
	abzüglich Schulden zwischen Kernhaushalt und Sondervermögen mit Sonderrechnung	0,0	0,0
3.	Konsolidierte Gesamtschulden	0,0	0,0

Haushaltsplan 2025 der Gemeinde Talheim



Kennzahlen zur Beurteilung der finanziellen Leistungsfähigkeit

Bürgermeisteramt Talheim

Nr.	Bezeichnung	Ergebnis 2023	Planung 2024	Planung 2025	Planung 2026	Planung 2027	Planung 2028
1	2	3	4	5	6	7	8
	ERTRAGSLAGE						
1	ordentliches Ergebnis						
	absoluter Betrag in €	1.260.539,09	-285.500	-242.500	-22.100	-87.100	-95.900
	Betrag je Einwohner in €/EW	0,00	-219	-185	-17	-67	-73
	Aufwandsdeckungsgrad in %	139,56	93	94	99	98	98
	1.1 Steuerkraft - netto -						
	absoluter Betrag in €	1.832.253,05	864.700	946.400	1.174.300	1.174.300	1.174.300
	Betrag je Einwohner in €/EW	0,00	663	722	896	896	896
	Anteil an ordentl. Aufwendungen in %	57,50	21	22	32	31	31
	1.2 Betriebsergebnis - netto -						
	absoluter Betrag in €	-571.713,96	-1.150.200	-1.188.900	-1.196.400	-1.261.400	-1.270.200
	Betrag je Einwohner in €/EW	0,00	881	908	913	963	970
	Anteil an ordentl. Aufwendungen in %	17,94	28	28	32	33	34
2	Sonderergebnis						
	absoluter Betrag in €	-693,61	0	0	0	0	0
3	Gesamtergebnis						
	absoluter Betrag in €	1.259.845,48	-285.500	-242.500	-22.100	-87.100	-95.900
	FINANZLAGE						
4	Zahlungsmittelüberschuss der Ergebnisrechnung						
	absoluter Betrag in €	1.216.623,82	133.300	121.100	320.100	243.600	232.000
	Betrag je Einwohner in €/EW	0,00	102	92	244	186	177
5	Mindestzahlungsmittelüberschuss						
	absoluter Betrag in €	0,00	0	0	30.000	60.000	60.000
6	Nettoinvestitionsfinanzierungsmittel						
	absoluter Betrag in €	1.216.623,82	133.300	121.100	290.100	183.600	172.000
	Betrag je Einwohner in €/EW	0,00	102	92	222	140	131
7	Soll-Liquiditätsreserve (§22 Abs. 2 GemHVO)						
	absoluter Betrag in €	56.668,83	56.975,34	63.123,34	69.076	70.024,66	68.880,66
8	voraussichtliche liquide Eigenmittel zum Jahresende						
	absoluter Betrag in €	3.706.659,57	5.300.000	1.031.900	829.100	883.300	3.114.700
	KAPITALLAGE						
9	Eigenkapital						
	absoluter Betrag in €	19.986.401,35	---	---	---	---	---
	9.1 Basiskapital						
	absoluter Betrag in €	19.452.283,95	---	---	---	---	---
	9.2 Eigenkapitalquote						
	Verhältnis Eigenkap. zu Bilanzsumme in %	79,17	---	---	---	---	---
	9.3 Fremdkapitalquote						
	Verhältnis Fremdkapital zu Bilanzsumme in %	20,83	---	---	---	---	---
10	Anlagendeckung						
	Verhältnis langfr. Kapital zu langfr. Vermögen in %	111,64	---	---	---	---	---
11	Verschuldung						
	absoluter Betrag in €	0,00	---	---	---	---	---
	Betrag je Einwohner in €/EW	0,00	---	---	---	---	---
	11.1 Nettoneuverschuldung						
	absoluter Betrag in €	0,00	0	0	1.970.000	-60.000	-60.000

Investition I-110-001 Sitzungsmanagement Gemeinderat


Nr.	Investitionsmaßnahmen Einzahlungs- und Auszahlungsarten	Gesamtang. z/ Maßnahme -nachrichtl.-	Bisher finanziert	Ermächtigungs über- tragungen aus Vorvorj.	Ergebnis 2023	Ansatz 2024	Ansatz 2025	VE	Plan 2026	Plan 2027	Plan 2028	Finanzbedarf weitere Jahre -nachrichtl.-
		1	2	3	4	5	6	7	8	9	10	11
		EUR										
12	Auszahlungen für den Erwerb von immateriellen Vermögensgegenständen	-5.500	-7.689,30	0	0,00	0	0	0	0	0	0	0
13	Summe der Auszahlungen aus Investitionstätigkeit (Summe aus Nummern 7 bis 12)	-5.500	-7.689,30	0	0,00	0	0	0	0	0	0	0
14	Saldo aus Investitionstätigkeit (Saldo aus Nummern 6 und 13)	-5.500	-7.689,30	0	0,00	0	0	0	0	0	0	0
16	Gesamtkosten der Maßnahme (Summe aus Nummern 13 und 15)	-5.500	-7.689,30	0	0,00	0	0	0	0	0	0	0


Investition I-110-003 Website Typo3


Nr.	Investitionsmaßnahmen Einzahlungs- und Auszahlungsarten	Gesamtang. z/ Maßnahme -nachrichtl.-	Bisher finanziert	Ermächtigungs über- tragungen aus Vorvorj.	Ergebnis 2023	Ansatz 2024	Ansatz 2025	VE	Plan 2026	Plan 2027	Plan 2028	Finanzbedarf weitere Jahre -nachrichtl.-
		1	2	3	4	5	6	7	8	9	10	11
		EUR										
12	Auszahlungen für den Erwerb von immateriellen Vermögensgegenständen	0	-3.296,30	0	0,00	0	0	0	0	0	0	0
13	Summe der Auszahlungen aus Investitionstätigkeit (Summe aus Nummern 7 bis 12)	0	-3.296,30	0	0,00	0	0	0	0	0	0	0
14	Saldo aus Investitionstätigkeit (Saldo aus Nummern 6 und 13)	0	-3.296,30	0	0,00	0	0	0	0	0	0	0
16	Gesamtkosten der Maßnahme (Summe aus Nummern 13 und 15)	0	-3.296,30	0	0,00	0	0	0	0	0	0	0


Investition I-112-002 Finanzverw.-NKHR-Einführung


Nr.	Investitionsmaßnahmen Einzahlungs- und Auszahlungsarten	Gesamtang. z/ Maßnahme -nachrichtl.-	Bisher finanziert	Ermächtigungs über- tragungen aus Vorvorj.	Ergebnis 2023	Ansatz 2024	Ansatz 2025	VE	Plan 2026	Plan 2027	Plan 2028	Finanzbedarf weitere Jahre -nachrichtl.-
		1	2	3	4	5	6	7	8	9	10	11
		EUR										
12	Auszahlungen für den Erwerb von immateriellen Vermögensgegenständen	-55.000	0,00	0	0,00	0	0	0	0	0	0	0


 Investitionsprogramm Bürgermeisteramt Talheim												
Nr.	Investitionsmaßnahmen Einzahlungs- und Auszahlungsarten	Gesamtang. z. Maßnahme -nachrichtl. -	Bisher finanziert	Ermächtigungs über- tragungen aus Vorvorj.	Ergebnis 2023	Ansatz 2024	Ansatz 2025	VE	Plan 2026	Plan 2027	Plan 2028	Finanzbedarf weitere Jahre -nachrichtl. -
		1	2	3	4	5	6	7	8	9	10	11
		EUR										
13	Summe der Auszahlungen aus Investitionstätigkeit (Summe aus Nummern 7 bis 12)	-55.000	0,00	0	0,00	0	0	0	0	0	0	0
14	Saldo aus Investitionstätigkeit (Saldo aus Nummern 6 und 13)	-55.000	0,00	0	0,00	0	0	0	0	0	0	0
16	Gesamtkosten der Maßnahme (Summe aus Nummern 13 und 15)	-55.000	0,00	0	0,00	0	0	0	0	0	0	0
Investition I-1124-002 Rathaus W-LAN Konzeption												
		1	2	3	4	5	6	7	8	9	10	11
		EUR										
8	Auszahlungen für Baumaßnahmen	0	-4.131,35	0	0,00	0	0	0	0	0	0	0
9	Auszahlungen für den Erwerb von beweglichem Sachvermögen	-15.000	-3.901,61	0	0,00	0	0	0	0	0	0	0
13	Summe der Auszahlungen aus Investitionstätigkeit (Summe aus Nummern 7 bis 12)	-15.000	-8.032,96	0	0,00	0	0	0	0	0	0	0
14	Saldo aus Investitionstätigkeit (Saldo aus Nummern 6 und 13)	-15.000	-8.032,96	0	0,00	0	0	0	0	0	0	0
16	Gesamtkosten der Maßnahme (Summe aus Nummern 13 und 15)	-15.000	-8.032,96	0	0,00	0	0	0	0	0	0	0
Investition I-1124-003 Gebäude-Erwerb Pfarrhaus												
		1	2	3	4	5	6	7	8	9	10	11
		EUR										
7	Auszahlungen für den Erwerb von Grundstücken und Gebäuden	-637.000	-251.615,95	0	-251.615,95	-50.000	0	0	0	0	0	0
8	Auszahlungen für Baumaßnahmen	0	-61.002,86	0	-57.604,22	0	0	0	0	0	0	0
13	Summe der Auszahlungen aus Investitionstätigkeit (Summe aus Nummern 7 bis 12)	-637.000	-312.618,81	0	-309.220,17	-50.000	0	0	0	0	0	0
14	Saldo aus Investitionstätigkeit (Saldo aus Nummern 6 und 13)	-637.000	-312.618,81	0	-309.220,17	-50.000	0	0	0	0	0	0


 Investitionsprogramm Bürgermeisteramt Talheim												
Nr.	Investitionsmaßnahmen Einzahlungs- und Auszahlungsarten	Gesamtang. ZiMaßnahme -nachrichtl.-	Bisher finanziert	Ermächtigungs über- tragungen aus Vorvorj.	Ergebnis 2023	Ansatz 2024	Ansatz 2025	VE	Plan 2026	Plan 2027	Plan 2028	Finanzbedarf weitere Jahre -nachrichtl.-
		1	2	3	4	5	6	7	8	9	10	11
16	Gesamtkosten der Maßnahme (Summe aus Nummern 13 und 15)	-637.000	-312.618,81	0	-309.220,17	-50.000	0	0	0	0	0	0
Investition I-1124-004 Server Fujitsu - Rathaus												
Nr.	Investitionsmaßnahmen Einzahlungs- und Auszahlungsarten	Gesamtang. ZiMaßnahme -nachrichtl.-	Bisher finanziert	Ermächtigungs über- tragungen aus Vorvorj.	Ergebnis 2023	Ansatz 2024	Ansatz 2025	VE	Plan 2026	Plan 2027	Plan 2028	Finanzbedarf weitere Jahre -nachrichtl.-
		1	2	3	4	5	6	7	8	9	10	11
9	Auszahlungen für den Erwerb von beweglichem Sachvermögen	0	-18.484,91	0	0,00	0	0	0	0	0	0	0
13	Summe der Auszahlungen aus Investitionstätigkeit (Summe aus Nummern 7 bis 12)	0	-18.484,91	0	0,00	0	0	0	0	0	0	0
14	Saldo aus Investitionstätigkeit (Saldo aus Nummern 6 und 13)	0	-18.484,91	0	0,00	0	0	0	0	0	0	0
16	Gesamtkosten der Maßnahme (Summe aus Nummern 13 und 15)	0	-18.484,91	0	0,00	0	0	0	0	0	0	0
Investition I-1124-006 Mobiliar, Gutachten u.a. Pfarrhaus												
Nr.	Investitionsmaßnahmen Einzahlungs- und Auszahlungsarten	Gesamtang. ZiMaßnahme -nachrichtl.-	Bisher finanziert	Ermächtigungs über- tragungen aus Vorvorj.	Ergebnis 2023	Ansatz 2024	Ansatz 2025	VE	Plan 2026	Plan 2027	Plan 2028	Finanzbedarf weitere Jahre -nachrichtl.-
		1	2	3	4	5	6	7	8	9	10	11
9	Auszahlungen für den Erwerb von beweglichem Sachvermögen	0	-7.381,01	0	-7.381,01	0	0	0	0	0	0	0
13	Summe der Auszahlungen aus Investitionstätigkeit (Summe aus Nummern 7 bis 12)	0	-7.381,01	0	-7.381,01	0	0	0	0	0	0	0
14	Saldo aus Investitionstätigkeit (Saldo aus Nummern 6 und 13)	0	-7.381,01	0	-7.381,01	0	0	0	0	0	0	0
16	Gesamtkosten der Maßnahme (Summe aus Nummern 13 und 15)	0	-7.381,01	0	-7.381,01	0	0	0	0	0	0	0
Investition I-1125-001 Bauhof (Grünanlagen, Werkstätten)-Betrieb												


 Investitionsprogramm Bürgermeisteramt Talheim												
Nr.	Investitionsmaßnahmen Einzahlungs- und Auszahlungsarten	Gesamtang. z/Maßnahme -nachrichtl.-	Bisher finanziert	Ermächtigungs über- tragungen aus Vorvorj.	Ergebnis 2023	Ansatz 2024	Ansatz 2025	VE	Plan 2026	Plan 2027	Plan 2028	Finanzbedarf weitere Jahre -nachrichtl.-
EUR												
9	Auszahlungen für den Erwerb von beweglichem Sachvermögen	-85.000	0,00	0	0,00	-10.000	-10.000	0	-10.000	-10.000	-10.000	0
13	Summe der Auszahlungen aus Investitionstätigkeit (Summe aus Nummern 7 bis 12)	-85.000	0,00	0	0,00	-10.000	-10.000	0	-10.000	-10.000	-10.000	0
14	Saldo aus Investitionstätigkeit (Saldo aus Nummern 6 und 13)	-85.000	0,00	0	0,00	-10.000	-10.000	0	-10.000	-10.000	-10.000	0
16	Gesamtkosten der Maßnahme (Summe aus Nummern 13 und 15)	-85.000	0,00	0	0,00	-10.000	-10.000	0	-10.000	-10.000	-10.000	0
Investition I-1125-002 Schlepper Bauhof												
EUR												
3	Einzahlungen aus der Veräußerung von Sachvermögen	30.000	0,00	0	0,00	0	30.000	0	0	0	0	0
6	Summe der Einzahlungen aus Investitionstätigkeit (Summe aus Nummern 1 bis 5)	30.000	0,00	0	0,00	0	30.000	0	0	0	0	0
9	Auszahlungen für den Erwerb von beweglichem Sachvermögen	-120.000	0,00	0	0,00	0	-120.000	0	0	0	0	0
13	Summe der Auszahlungen aus Investitionstätigkeit (Summe aus Nummern 7 bis 12)	-120.000	0,00	0	0,00	0	-120.000	0	0	0	0	0
14	Saldo aus Investitionstätigkeit (Saldo aus Nummern 6 und 13)	-90.000	0,00	0	0,00	0	-90.000	0	0	0	0	0
16	Gesamtkosten der Maßnahme (Summe aus Nummern 13 und 15)	-120.000	0,00	0	0,00	0	-120.000	0	0	0	0	0
Investition I-1125-003 Bauhof - Planung Neubau												
EUR												
8	Auszahlungen für Baumaßnahmen	-15.000	0,00	0	0,00	0	0	0	0	0	0	0


 Investitionsprogramm Bürgermeisteramt Talheim												
Nr.	Investitionsmaßnahmen Einzahlungs- und Auszahlungsarten	Gesamtang. z. Maßnahme -nachrichtl.-	Bisher finanziert	Ermächtigungs über- tragungen aus Vorvorj.	Ergebnis 2023	Ansatz 2024	Ansatz 2025	VE	Plan 2026	Plan 2027	Plan 2028	Finanzbedarf weitere Jahre -nachrichtl.-
EUR												
13	Summe der Auszahlungen aus Investitionstätigkeit (Summe aus Nummern 7 bis 12)	-15.000	0,00	0	0,00	0	0	0	0	0	0	0
14	Saldo aus Investitionstätigkeit (Saldo aus Nummern 6 und 13)	-15.000	0,00	0	0,00	0	0	0	0	0	0	0
16	Gesamtkosten der Maßnahme (Summe aus Nummern 13 und 15)	-15.000	0,00	0	0,00	0	0	0	0	0	0	0
Investition I-1125-004 Bau Lagerhalle (Schuppengebiet)												
Nr.	Investitionsmaßnahmen Einzahlungs- und Auszahlungsarten	Gesamtang. z. Maßnahme -nachrichtl.-	Bisher finanziert	Ermächtigungs über- tragungen aus Vorvorj.	Ergebnis 2023	Ansatz 2024	Ansatz 2025	VE	Plan 2026	Plan 2027	Plan 2028	Finanzbedarf weitere Jahre -nachrichtl.-
EUR												
8	Auszahlungen für Baumaßnahmen	-1.000.000	0,00	0	0,00	-400.000	-480.000	0	0	0	0	0
13	Summe der Auszahlungen aus Investitionstätigkeit (Summe aus Nummern 7 bis 12)	-1.000.000	0,00	0	0,00	-400.000	-480.000	0	0	0	0	0
14	Saldo aus Investitionstätigkeit (Saldo aus Nummern 6 und 13)	-1.000.000	0,00	0	0,00	-400.000	-480.000	0	0	0	0	0
16	Gesamtkosten der Maßnahme (Summe aus Nummern 13 und 15)	-1.000.000	0,00	0	0,00	-400.000	-480.000	0	0	0	0	0
Investition I-1125-005 Anschaffung Kleintraktor + Hochhubwagen + Schlepper												
Nr.	Investitionsmaßnahmen Einzahlungs- und Auszahlungsarten	Gesamtang. z. Maßnahme -nachrichtl.-	Bisher finanziert	Ermächtigungs über- tragungen aus Vorvorj.	Ergebnis 2023	Ansatz 2024	Ansatz 2025	VE	Plan 2026	Plan 2027	Plan 2028	Finanzbedarf weitere Jahre -nachrichtl.-
EUR												
9	Auszahlungen für den Erwerb von beweglichem Sachvermögen	-50.000	-59.626,40	0	-59.626,40	0	0	0	0	0	0	0
13	Summe der Auszahlungen aus Investitionstätigkeit (Summe aus Nummern 7 bis 12)	-50.000	-59.626,40	0	-59.626,40	0	0	0	0	0	0	0
14	Saldo aus Investitionstätigkeit (Saldo aus Nummern 6 und 13)	-50.000	-59.626,40	0	-59.626,40	0	0	0	0	0	0	0
16	Gesamtkosten der Maßnahme (Summe aus Nummern 13 und 15)	-50.000	-59.626,40	0	-59.626,40	0	0	0	0	0	0	0
Investition I-1126-001 Regisafe Dokumentenmanagement Rathaus												


 Investitionsprogramm Bürgermeisteramt Talheim												
Nr.	Investitionsmaßnahmen Einzahlungs- und Auszahlungsarten	Gesamtang. z/Maßnahme -nachrichtl.-	Bisher finanziert	Ermächtigungs über- tragungen aus Vorvorj.	Ergebnis 2023	Ansatz 2024	Ansatz 2025	VE	Plan 2026	Plan 2027	Plan 2028	Finanzbedarf weitere Jahre -nachrichtl.-
EUR												
12	Auszahlungen für den Erwerb von immateriellen Vermögensgegenständen	-9.500	-12.808,68	0	0,00	0	0	0	0	0	0	0
13	Summe der Auszahlungen aus Investitionstätigkeit (Summe aus Nummern 7 bis 12)	-9.500	-12.808,68	0	0,00	0	0	0	0	0	0	0
14	Saldo aus Investitionstätigkeit (Saldo aus Nummern 6 und 13)	-9.500	-12.808,68	0	0,00	0	0	0	0	0	0	0
16	Gesamtkosten der Maßnahme (Summe aus Nummern 13 und 15)	-9.500	-12.808,68	0	0,00	0	0	0	0	0	0	0
Investition I-1126-003 Mobilar 1.Stock Rathaus												
Nr.	Investitionsmaßnahmen Einzahlungs- und Auszahlungsarten	Gesamtang. z/Maßnahme -nachrichtl.-	Bisher finanziert	Ermächtigungs über- tragungen aus Vorvorj.	Ergebnis 2023	Ansatz 2024	Ansatz 2025	VE	Plan 2026	Plan 2027	Plan 2028	Finanzbedarf weitere Jahre -nachrichtl.-
EUR												
1			2	3	4	5	6	7	8	9	10	11
7	Auszahlungen für den Erwerb von Grundstücken und Gebäuden	-12.000	0,00	0	0,00	0	-12.000	0	0	0	0	0
13	Summe der Auszahlungen aus Investitionstätigkeit (Summe aus Nummern 7 bis 12)	-12.000	0,00	0	0,00	0	-12.000	0	0	0	0	0
14	Saldo aus Investitionstätigkeit (Saldo aus Nummern 6 und 13)	-12.000	0,00	0	0,00	0	-12.000	0	0	0	0	0
16	Gesamtkosten der Maßnahme (Summe aus Nummern 13 und 15)	-12.000	0,00	0	0,00	0	-12.000	0	0	0	0	0
Investition I-1133-001 Grundstücksmanagement												
Nr.	Investitionsmaßnahmen Einzahlungs- und Auszahlungsarten	Gesamtang. z/Maßnahme -nachrichtl.-	Bisher finanziert	Ermächtigungs über- tragungen aus Vorvorj.	Ergebnis 2023	Ansatz 2024	Ansatz 2025	VE	Plan 2026	Plan 2027	Plan 2028	Finanzbedarf weitere Jahre -nachrichtl.-
EUR												
1			2	3	4	5	6	7	8	9	10	11
3	Einzahlungen aus der Veräußerung von Sachvermögen	3.114.100	392.043,05	0	3.443,61	0	194.700	0	1.500.000	500.000	500.000	0
6	Summe der Einzahlungen aus Investitionstätigkeit (Summe aus Nummern 1 bis 5)	3.114.100	392.043,05	0	3.443,61	0	194.700	0	1.500.000	500.000	500.000	0


 Investitionsprogramm Bürgermeisteramt Talheim												
Nr.	Investitionsmaßnahmen Einzahlungs- und Auszahlungsarten	Gesamtang. ZiMaßnahme -nachrichtl.-	Bisher finanziert	Ermächtigungs über- tragungen aus Vorvorj.	Ergebnis 2023	Ansatz 2024	Ansatz 2025	VE	Plan 2026	Plan 2027	Plan 2028	Finanzbedarf weitere Jahre -nachrichtl.-
EUR												
		1	2	3	4	5	6	7	8	9	10	11
7	Auszahlungen für den Erwerb von Grundstücken und Gebäuden	-4.298.000	-297.112,17	0	-297.062,17	-364.600		0	-2.727.900	0	0	0
8	Auszahlungen für Baumaßnahmen	0	-16.780,79	0	-12.032,69	0	0	0	0	0	0	0
13	Summe der Auszahlungen aus Investitionstätigkeit (Summe aus Nummern 7 bis 12)	-4.298.000	-313.892,96	0	-309.094,86	-364.600	0	0	-2.727.900	0	0	0
14	Saldo aus Investitionstätigkeit (Saldo aus Nummern 6 und 13)	-1.183.900	78.150,09	0	-305.651,25	-364.600	194.700	0	-1.227.900	500.000	500.000	0
16	Gesamtkosten der Maßnahme (Summe aus Nummern 13 und 15)	-4.298.000	-313.892,96	0	-309.094,86	-364.600	0	0	-2.727.900	0	0	0
Investition I-1133-002 Grundstücksmanagement Faugelen												
Nr.	Investitionsmaßnahmen Einzahlungs- und Auszahlungsarten	Gesamtang. ZiMaßnahme -nachrichtl.-	Bisher finanziert	Ermächtigungs über- tragungen aus Vorvorj.	Ergebnis 2023	Ansatz 2024	Ansatz 2025	VE	Plan 2026	Plan 2027	Plan 2028	Finanzbedarf weitere Jahre -nachrichtl.-
EUR												
		1	2	3	4	5	6	7	8	9	10	11
3	Einzahlungen aus der Veräußerung von Sachvermögen	3.471.000	0,00	0	0,00	665.000	665.000	0	590.000	590.000	856.000	0
6	Summe der Einzahlungen aus Investitionstätigkeit (Summe aus Nummern 1 bis 5)	3.471.000	0,00	0	0,00	665.000	665.000	0	590.000	590.000	856.000	0
8	Auszahlungen für Baumaßnahmen	0	-4.876,34	0	-2.951,20	0	0	0	0	0	0	0
13	Summe der Auszahlungen aus Investitionstätigkeit (Summe aus Nummern 7 bis 12)	0	-4.876,34	0	-2.951,20	0	0	0	0	0	0	0
14	Saldo aus Investitionstätigkeit (Saldo aus Nummern 6 und 13)	3.471.000	-4.876,34	0	-2.951,20	665.000	665.000	0	590.000	590.000	856.000	0
16	Gesamtkosten der Maßnahme (Summe aus Nummern 13 und 15)	0	-4.876,34	0	-2.951,20	0	0	0	0	0	0	0
Investition I-1133-003 Gewerbegebiet Ried Ost												
Nr.	Investitionsmaßnahmen Einzahlungs- und Auszahlungsarten	Gesamtang. ZiMaßnahme -nachrichtl.-	Bisher finanziert	Ermächtigungs über- tragungen aus Vorvorj.	Ergebnis 2023	Ansatz 2024	Ansatz 2025	VE	Plan 2026	Plan 2027	Plan 2028	Finanzbedarf weitere Jahre -nachrichtl.-
EUR												
		1	2	3	4	5	6	7	8	9	10	11
3	Einzahlungen aus der Veräußerung von Sachvermögen	2.560.400	0,00	0	0,00	90.000	1.519.300	0	363.000	498.600	0	0

 Investitionsprogramm Bürgermeisteramt Talheim												
Nr.	Investitionsmaßnahmen Einzahlungs- und Auszahlungsarten	Gesamtang. Zielaßnahme -nachrichtl.-	Bisher finanziert	Ermächtigungs über- tragungen aus Vorvorj.	Ergebnis 2023	Ansatz 2024	Ansatz 2025	VE	Plan 2026	Plan 2027	Plan 2028	Finanzbedarf weitere Jahre -nachrichtl.-
		1	2	3	4	5	6	7	8	9	10	11
		EUR										
6	Summe der Einzahlungen aus Investitionstätigkeit (Summe aus Nummern 1 bis 5)	2.560.400	0,00	0	0,00	90.000	1.519.300	0	363.000	498.600	0	0
14	Saldo aus Investitionstätigkeit (Saldo aus Nummern 6 und 13)	2.560.400	0,00	0	0,00	90.000	1.519.300	0	363.000	498.600	0	0
Investition I-1133-004 Verkauf Grundstück Unterer Winkel 2												
		1	2	3	4	5	6	7	8	9	10	11
		EUR										
3	Einzahlungen aus der Veräußerung von Sachvermögen	0	39.660,00	0	0,00	0	0	0	0	0	0	0
6	Summe der Einzahlungen aus Investitionstätigkeit (Summe aus Nummern 1 bis 5)	0	39.660,00	0	0,00	0	0	0	0	0	0	0
14	Saldo aus Investitionstätigkeit (Saldo aus Nummern 6 und 13)	0	39.660,00	0	0,00	0	0	0	0	0	0	0
Investition I-1133-005 Grundstücksmanagem-Interkomm.GE												
		1	2	3	4	5	6	7	8	9	10	11
		EUR										
3	Einzahlungen aus der Veräußerung von Sachvermögen	850.000	0,00	0	0,00	0	850.000	0	0	0	0	0
6	Summe der Einzahlungen aus Investitionstätigkeit (Summe aus Nummern 1 bis 5)	850.000	0,00	0	0,00	0	850.000	0	0	0	0	0
14	Saldo aus Investitionstätigkeit (Saldo aus Nummern 6 und 13)	850.000	0,00	0	0,00	0	850.000	0	0	0	0	0
Investition I-1260-001 Feuerwehr-Beschaffung Fahrzeuge (MTW)												

 Investitionsprogramm Bürgermeisteramt Talheim												
Nr.	Investitionsmaßnahmen Einzahlungs- und Auszahlungsarten	Gesamtang. ZiMaßnahme -nachrichtl.-	Bisher finanziert	Ermächtigungs über- tragungen aus Vorvorj.	Ergebnis 2023	Ansatz 2024	Ansatz 2025	VE	Plan 2026	Plan 2027	Plan 2028	Finanzbedarf weitere Jahre -nachrichtl.-
EUR												
1	Einzahlungen aus Investitionszuwendungen	29.000	13.000,00	0	0,00	0	0	0	0	0	0	0
6	Summe der Einzahlungen aus Investitionstätigkeit (Summe aus Nummern 1 bis 5)	29.000	13.000,00	0	0,00	0	0	0	0	0	0	0
9	Auszahlungen für den Erwerb von beweglichem Sachvermögen	-135.000	-61.463,92	0	0,00	0	0	0	0	0	0	0
13	Summe der Auszahlungen aus Investitionstätigkeit (Summe aus Nummern 7 bis 12)	-135.000	-61.463,92	0	0,00	0	0	0	0	0	0	0
14	Saldo aus Investitionstätigkeit (Saldo aus Nummern 6 und 13)	-106.000	-48.463,92	0	0,00	0	0	0	0	0	0	0
16	Gesamtkosten der Maßnahme (Summe aus Nummern 13 und 15)	-135.000	-61.463,92	0	0,00	0	0	0	0	0	0	0
Investition I-1260-002 Feuerwehr-Beschaffung Fahrzeuge (GTW)												
Nr.	Investitionsmaßnahmen Einzahlungs- und Auszahlungsarten	Gesamtang. ZiMaßnahme -nachrichtl.-	Bisher finanziert	Ermächtigungs über- tragungen aus Vorvorj.	Ergebnis 2023	Ansatz 2024	Ansatz 2025	VE	Plan 2026	Plan 2027	Plan 2028	Finanzbedarf weitere Jahre -nachrichtl.-
EUR												
1	Einzahlungen aus Investitionszuwendungen	196.000	0,00	0	0,00	0	196.000	0	0	0	0	0
6	Summe der Einzahlungen aus Investitionstätigkeit (Summe aus Nummern 1 bis 5)	196.000	0,00	0	0,00	0	196.000	0	0	0	0	0
8	Auszahlungen für Baumaßnahmen	0	-9.817,50	0	-9.817,50	0	0	0	0	0	0	0
9	Auszahlungen für den Erwerb von beweglichem Sachvermögen	-740.000	0,00	0	0,00	-200.000	-490.000	0	0	0	0	0
13	Summe der Auszahlungen aus Investitionstätigkeit (Summe aus Nummern 7 bis 12)	-740.000	-9.817,50	0	-9.817,50	-200.000	-490.000	0	0	0	0	0
14	Saldo aus Investitionstätigkeit (Saldo aus Nummern 6 und 13)	-544.000	-9.817,50	0	-9.817,50	-200.000	-294.000	0	0	0	0	0
16	Gesamtkosten der Maßnahme (Summe aus Nummern 13 und 15)	-740.000	-9.817,50	0	-9.817,50	-200.000	-490.000	0	0	0	0	0
Investition I-1260-003 Digitalfunkgeräte, sonst. Ersatzbeschaffungen												

 Investitionsprogramm Bürgermeisteramt Talheim												
Nr.	Investitionsmaßnahmen Einzahlungs- und Auszahlungsarten	Gesamtang. z/Maßnahme -nachrichtl.-	Bisher finanziert	Ermächtigungs über- tragungen aus Vorvorj.	Ergebnis 2023	Ansatz 2024	Ansatz 2025	VE	Plan 2026	Plan 2027	Plan 2028	Finanzbedarf weitere Jahre -nachrichtl.-
EUR												
1	Einzahlungen aus Investitionszuwendungen	0	3.000,00	0	3.000,00	0	0	0	0	0	0	0
6	Summe der Einzahlungen aus Investitionstätigkeit (Summe aus Nummern 1 bis 5)	0	3.000,00	0	3.000,00	0	0	0	0	0	0	0
9	Auszahlungen für den Erwerb von beweglichem Sachvermögen	-114.900	-23.840,58	0	0,00	-20.600	-39.800	0	-5.000	-5.000	-5.000	0
13	Summe der Auszahlungen aus Investitionstätigkeit (Summe aus Nummern 7 bis 12)	-114.900	-23.840,58	0	0,00	-20.600	-39.800	0	-5.000	-5.000	-5.000	0
14	Saldo aus Investitionstätigkeit (Saldo aus Nummern 6 und 13)	-114.900	-20.840,58	0	3.000,00	-20.600	-39.800	0	-5.000	-5.000	-5.000	0
16	Gesamtkosten der Maßnahme (Summe aus Nummern 13 und 15)	-114.900	-23.840,58	0	0,00	-20.600	-39.800	0	-5.000	-5.000	-5.000	0
Investition I-1260-004 Defibrillator												
Nr.	Investitionsmaßnahmen Einzahlungs- und Auszahlungsarten	Gesamtang. z/Maßnahme -nachrichtl.-	Bisher finanziert	Ermächtigungs über- tragungen aus Vorvorj.	Ergebnis 2023	Ansatz 2024	Ansatz 2025	VE	Plan 2026	Plan 2027	Plan 2028	Finanzbedarf weitere Jahre -nachrichtl.-
EUR												
1	Auszahlungen für den Erwerb von beweglichem Sachvermögen	0	-1.714,05	0	0,00	0	0	0	0	0	0	0
13	Summe der Auszahlungen aus Investitionstätigkeit (Summe aus Nummern 7 bis 12)	0	-1.714,05	0	0,00	0	0	0	0	0	0	0
14	Saldo aus Investitionstätigkeit (Saldo aus Nummern 6 und 13)	0	-1.714,05	0	0,00	0	0	0	0	0	0	0
16	Gesamtkosten der Maßnahme (Summe aus Nummern 13 und 15)	0	-1.714,05	0	0,00	0	0	0	0	0	0	0
Investition I-1260-005 Feuerwehr-Fahrzeuge (HLF 10)												
Nr.	Investitionsmaßnahmen Einzahlungs- und Auszahlungsarten	Gesamtang. z/Maßnahme -nachrichtl.-	Bisher finanziert	Ermächtigungs über- tragungen aus Vorvorj.	Ergebnis 2023	Ansatz 2024	Ansatz 2025	VE	Plan 2026	Plan 2027	Plan 2028	Finanzbedarf weitere Jahre -nachrichtl.-
EUR												
1	Einzahlungen aus Investitionszuwendungen	96.000	0,00	0	0,00	0	0	0	0	0	96.000	0

 Investitionsprogramm Bürgermeisteramt Talheim												
Nr.	Investitionsmaßnahmen Einzahlungs- und Auszahlungsarten	Gesamtang. z.Maßnahme -nachrichtl.-	Bisher finanziert	Ermächtigungs über- tragungen aus Vorvorj.	Ergebnis 2023	Ansatz 2024	Ansatz 2025	VE	Plan 2026	Plan 2027	Plan 2028	Finanzbedarf weitere Jahre -nachrichtl.-
EUR												
6	Summe der Einzahlungen aus Investitionstätigkeit (Summe aus Nummern 1 bis 5)	96.000	0,00	0	0,00	0	0	0	0	0	96.000	0
9	Auszahlungen für den Erwerb von beweglichem Sachvermögen	-325.000	0,00	0	0,00	0	0	0	0	-50.000	-275.000	0
13	Summe der Auszahlungen aus Investitionstätigkeit (Summe aus Nummern 7 bis 12)	-325.000	0,00	0	0,00	0	0	0	0	-50.000	-275.000	0
14	Saldo aus Investitionstätigkeit (Saldo aus Nummern 6 und 13)	-229.000	0,00	0	0,00	0	0	0	0	-50.000	-179.000	0
16	Gesamtkosten der Maßnahme (Summe aus Nummern 13 und 15)	-325.000	0,00	0	0,00	0	0	0	0	-50.000	-275.000	0
Investition I-1260-006 Feuerwehr Stromaggregat-Rollwagen												
Nr.	Investitionsmaßnahmen Einzahlungs- und Auszahlungsarten	Gesamtang. z.Maßnahme -nachrichtl.-	Bisher finanziert	Ermächtigungs über- tragungen aus Vorvorj.	Ergebnis 2023	Ansatz 2024	Ansatz 2025	VE	Plan 2026	Plan 2027	Plan 2028	Finanzbedarf weitere Jahre -nachrichtl.-
EUR												
9	Auszahlungen für den Erwerb von beweglichem Sachvermögen	-23.500	0,00	0	0,00	-5.000	-5.000	0	0	0	0	0
13	Summe der Auszahlungen aus Investitionstätigkeit (Summe aus Nummern 7 bis 12)	-23.500	0,00	0	0,00	-5.000	-5.000	0	0	0	0	0
14	Saldo aus Investitionstätigkeit (Saldo aus Nummern 6 und 13)	-23.500	0,00	0	0,00	-5.000	-5.000	0	0	0	0	0
16	Gesamtkosten der Maßnahme (Summe aus Nummern 13 und 15)	-23.500	0,00	0	0,00	-5.000	-5.000	0	0	0	0	0
Investition I-2110-001 Grundschule-Erwerb v. bewegl. Sachen (EDV, Rollos)												
Nr.	Investitionsmaßnahmen Einzahlungs- und Auszahlungsarten	Gesamtang. z.Maßnahme -nachrichtl.-	Bisher finanziert	Ermächtigungs über- tragungen aus Vorvorj.	Ergebnis 2023	Ansatz 2024	Ansatz 2025	VE	Plan 2026	Plan 2027	Plan 2028	Finanzbedarf weitere Jahre -nachrichtl.-
EUR												
9	Auszahlungen für den Erwerb von beweglichem Sachvermögen	-57.000	-8.238,37	0	-3.370,50	-5.000	-5.000	0	-5.000	-5.000	0	0
13	Summe der Auszahlungen aus Investitionstätigkeit (Summe aus Nummern 7 bis 12)	-57.000	-8.238,37	0	-3.370,50	-5.000	-5.000	0	-5.000	-5.000	0	0

 Investitionsprogramm Bürgermeisteramt Talheim												
Nr.	Investitionsmaßnahmen Einzahlungs- und Auszahlungsarten	Gesamtang. z. Maßnahme -nachrichtl.-	Bisher finanziert	Ermächtigungs über- tragungen aus Vorvorj.	Ergebnis 2023	Ansatz 2024	Ansatz 2025	VE	Plan 2026	Plan 2027	Plan 2028	Finanzbedarf weitere Jahre -nachrichtl.-
EUR												
14	Saldo aus Investitionstätigkeit (Saldo aus Nummern 6 und 13)	-57.000	-8.238,37	0	-3.370,50	-5.000	-5.000	0	-5.000	-5.000	0	0
16	Gesamtkosten der Maßnahme (Summe aus Nummern 13 und 15)	-57.000	-8.238,37	0	-3.370,50	-5.000	-5.000	0	-5.000	-5.000	0	0
Investition I-2110-002 Kopierautomat Schule												
Nr.	Investitionsmaßnahmen Einzahlungs- und Auszahlungsarten	Gesamtang. z. Maßnahme -nachrichtl.-	Bisher finanziert	Ermächtigungs über- tragungen aus Vorvorj.	Ergebnis 2023	Ansatz 2024	Ansatz 2025	VE	Plan 2026	Plan 2027	Plan 2028	Finanzbedarf weitere Jahre -nachrichtl.-
EUR												
9	Auszahlungen für den Erwerb von beweglichem Sachvermögen	0	-2.656,40	0	0,00	0	0	0	0	0	0	0
13	Summe der Auszahlungen aus Investitionstätigkeit (Summe aus Nummern 7 bis 12)	0	-2.656,40	0	0,00	0	0	0	0	0	0	0
14	Saldo aus Investitionstätigkeit (Saldo aus Nummern 6 und 13)	0	-2.656,40	0	0,00	0	0	0	0	0	0	0
16	Gesamtkosten der Maßnahme (Summe aus Nummern 13 und 15)	0	-2.656,40	0	0,00	0	0	0	0	0	0	0
Investition I-2110-003 San./Erweiterung Anbau - Grundschule												
Nr.	Investitionsmaßnahmen Einzahlungs- und Auszahlungsarten	Gesamtang. z. Maßnahme -nachrichtl.-	Bisher finanziert	Ermächtigungs über- tragungen aus Vorvorj.	Ergebnis 2023	Ansatz 2024	Ansatz 2025	VE	Plan 2026	Plan 2027	Plan 2028	Finanzbedarf weitere Jahre -nachrichtl.-
EUR												
1	Einzahlungen aus Investitionszuwendungen	1.500.000	0,00	0	0,00	0	0	0	1.500.000	0	0	0
6	Summe der Einzahlungen aus Investitionstätigkeit (Summe aus Nummern 1 bis 5)	1.500.000	0,00	0	0,00	0	0	0	1.500.000	0	0	0
8	Auszahlungen für Baumaßnahmen	-3.078.200	0,00	0	0,00	-558.200	-2.500.000	0	0	0	0	0
13	Summe der Auszahlungen aus Investitionstätigkeit (Summe aus Nummern 7 bis 12)	-3.078.200	0,00	0	0,00	-558.200	-2.500.000	0	0	0	0	0
14	Saldo aus Investitionstätigkeit (Saldo aus Nummern 6 und 13)	-1.578.200	0,00	0	0,00	-558.200	-2.500.000	0	1.500.000	0	0	0
16	Gesamtkosten der Maßnahme (Summe aus Nummern 13 und 15)	-3.078.200	0,00	0	0,00	-558.200	-2.500.000	0	0	0	0	0

Investition I-2110-004 Paperschrank


Nr.	Investitionsmaßnahmen Einzahlungs- und Auszahlungsarten	Gesamtang. z/maßnahme -nachrichtl.-	Bisher finanziert	Ermächtigungs über- tragungen aus Vorvorj.	Ergebnis 2023	Ansatz 2024	Ansatz 2025	VE	Plan 2026	Plan 2027	Plan 2028	Finanzbedarf weitere Jahre -nachrichtl.-
		1	2	3	4	5	6	7	8	9	10	11
9	Auszahlungen für den Erwerb von beweglichem Sachvermögen	0	-1.428,00	0	0,00	0	0	0	0	0	0	0
13	Summe der Auszahlungen aus Investitionstätigkeit (Summe aus Nummern 7 bis 12)	0	-1.428,00	0	0,00	0	0	0	0	0	0	0
14	Saldo aus Investitionstätigkeit (Saldo aus Nummern 6 und 13)	0	-1.428,00	0	0,00	0	0	0	0	0	0	0
16	Gesamtkosten der Maßnahme (Summe aus Nummern 13 und 15)	0	-1.428,00	0	0,00	0	0	0	0	0	0	0


Investition I-2110-005 EDV-Ausstattung

Nr.	Investitionsmaßnahmen Einzahlungs- und Auszahlungsarten	Gesamtang. z/maßnahme -nachrichtl.-	Bisher finanziert	Ermächtigungs über- tragungen aus Vorvorj.	Ergebnis 2023	Ansatz 2024	Ansatz 2025	VE	Plan 2026	Plan 2027	Plan 2028	Finanzbedarf weitere Jahre -nachrichtl.-
		1	2	3	4	5	6	7	8	9	10	11
8	Auszahlungen für Baumaßnahmen	0	-10.074,23	0	0,00	0	0	0	0	0	0	0
9	Auszahlungen für den Erwerb von beweglichem Sachvermögen	-22.000	-4.231,69	0	-2.824,70	-12.000	-5.000	0	0	-5.000	0	0
13	Summe der Auszahlungen aus Investitionstätigkeit (Summe aus Nummern 7 bis 12)	-22.000	-14.305,92	0	-2.824,70	-12.000	-5.000	0	0	-5.000	0	0
14	Saldo aus Investitionstätigkeit (Saldo aus Nummern 6 und 13)	-22.000	-14.305,92	0	-2.824,70	-12.000	-5.000	0	0	-5.000	0	0
16	Gesamtkosten der Maßnahme (Summe aus Nummern 13 und 15)	-22.000	-14.305,92	0	-2.824,70	-12.000	-5.000	0	0	-5.000	0	0

Investition I-2520-001 Kommunale Museen-Heimatbuch-Neuaufgabe

Nr.	Investitionsmaßnahmen Einzahlungs- und Auszahlungsarten	Gesamtang. z/maßnahme -nachrichtl.-	Bisher finanziert	Ermächtigungs über- tragungen aus Vorvorj.	Ergebnis 2023	Ansatz 2024	Ansatz 2025	VE	Plan 2026	Plan 2027	Plan 2028	Finanzbedarf weitere Jahre -nachrichtl.-
		1	2	3	4	5	6	7	8	9	10	11
9	Auszahlungen für den Erwerb von beweglichem Sachvermögen	-1.000	0,00	0	0,00	0	0	0	0	0	0	0

 Investitionsprogramm Bürgermeisteramt Talheim												
Nr.	Investitionsmaßnahmen Einzahlungs- und Auszahlungsarten	Gesamtang. z. Maßnahme -nachrichtl.-	Bisher finanziert	Ermächtigungs über- tragungen aus Vorvorj.	Ergebnis 2023	Ansatz 2024	Ansatz 2025	VE	Plan 2026	Plan 2027	Plan 2028	Finanzbedarf weitere Jahre -nachrichtl.-
		1	2	3	4	5	6	7	8	9	10	11
		EUR										
13	Summe der Auszahlungen aus Investitionstätigkeit (Summe aus Nummern 7 bis 12)	-1.000	0,00	0	0,00	0	0	0	0	0	0	0
14	Saldo aus Investitionstätigkeit (Saldo aus Nummern 6 und 13)	-1.000	0,00	0	0,00	0	0	0	0	0	0	0
16	Gesamtkosten der Maßnahme (Summe aus Nummern 13 und 15)	-1.000	0,00	0	0,00	0	0	0	0	0	0	0
Investition I-2910-001 Lautsprecheranlage												
		1	2	3	4	5	6	7	8	9	10	11
		EUR										
9	Auszahlungen für den Erwerb von beweglichem Sachvermögen	0	-8.350,92	0	0,00	0	0	0	0	0	0	0
13	Summe der Auszahlungen aus Investitionstätigkeit (Summe aus Nummern 7 bis 12)	0	-8.350,92	0	0,00	0	0	0	0	0	0	0
14	Saldo aus Investitionstätigkeit (Saldo aus Nummern 6 und 13)	0	-8.350,92	0	0,00	0	0	0	0	0	0	0
16	Gesamtkosten der Maßnahme (Summe aus Nummern 13 und 15)	0	-8.350,92	0	0,00	0	0	0	0	0	0	0
Investition I-3650-001 Förderung v. Kindern-Kiga-Erwerb v. bewegl. Sachen												
		1	2	3	4	5	6	7	8	9	10	11
		EUR										
7	Auszahlungen für den Erwerb von Grundstücken und Gebäuden	0	-52.657,22	0	0,00	0	0	0	0	0	0	0
8	Auszahlungen für Baumaßnahmen	-97.000	0,00	0	0,00	0	0	0	0	0	0	0
9	Auszahlungen für den Erwerb von beweglichem Sachvermögen	0	-2.725,10	0	0,00	0	0	0	0	0	0	0
13	Summe der Auszahlungen aus Investitionstätigkeit (Summe aus Nummern 7 bis 12)	-97.000	-55.382,32	0	0,00	0	0	0	0	0	0	0
14	Saldo aus Investitionstätigkeit (Saldo aus Nummern 6 und 13)	-97.000	-55.382,32	0	0,00	0	0	0	0	0	0	0

 Investitionsprogramm Bürgermeisteramt Talheim												
Nr.	Investitionsmaßnahmen Einzahlungs- und Auszahlungsarten	Gesamtang. z. Maßnahme -nachrichtl. -	Bisher finanziert	Ermächtigungs über- tragungen aus Vorvorj.	Ergebnis 2023	Ansatz 2024	Ansatz 2025	VE	Plan 2026	Plan 2027	Plan 2028	Finanzbedarf weitere Jahre -nachrichtl. -
EUR												
16	Gesamtkosten der Maßnahme (Summe aus Nummern 13 und 15)	-97.000	-55.382,32	0	0,00	0	0	0	0	0	0	0
Investition I-3650-002 Waldkindergartenwagen + Pavillon + Kompostiertoilet												
Nr.	Investitionsmaßnahmen Einzahlungs- und Auszahlungsarten	Gesamtang. z. Maßnahme -nachrichtl. -	Bisher finanziert	Ermächtigungs über- tragungen aus Vorvorj.	Ergebnis 2023	Ansatz 2024	Ansatz 2025	VE	Plan 2026	Plan 2027	Plan 2028	Finanzbedarf weitere Jahre -nachrichtl. -
EUR												
1	Einzahlungen aus Investitionszuwendungen	0	63.480,70	0	60.980,70	0	0	0	0	0	0	0
6	Summe der Einzahlungen aus Investitionstätigkeit (Summe aus Nummern 1 bis 5)	0	63.480,70	0	60.980,70	0	0	0	0	0	0	0
8	Auszahlungen für Baumaßnahmen	-38.000	-7.784,79	0	-7.261,99	0	0	0	0	0	0	0
9	Auszahlungen für den Erwerb von beweglichem Sachvermögen	0	-2.888,80	0	-2.888,80	0	0	0	0	0	0	0
13	Summe der Auszahlungen aus Investitionstätigkeit (Summe aus Nummern 7 bis 12)	-38.000	-10.673,59	0	-10.150,79	0	0	0	0	0	0	0
14	Saldo aus Investitionstätigkeit (Saldo aus Nummern 6 und 13)	-38.000	52.807,11	0	50.829,91	0	0	0	0	0	0	0
16	Gesamtkosten der Maßnahme (Summe aus Nummern 13 und 15)	-38.000	-10.673,59	0	-10.150,79	0	0	0	0	0	0	0
Investition I-3650-003 Kiga Krümelkiste -Sonnensegel, sonst. Ersatzbesch.												
Nr.	Investitionsmaßnahmen Einzahlungs- und Auszahlungsarten	Gesamtang. z. Maßnahme -nachrichtl. -	Bisher finanziert	Ermächtigungs über- tragungen aus Vorvorj.	Ergebnis 2023	Ansatz 2024	Ansatz 2025	VE	Plan 2026	Plan 2027	Plan 2028	Finanzbedarf weitere Jahre -nachrichtl. -
EUR												
9	Auszahlungen für den Erwerb von beweglichem Sachvermögen	-50.000	-20.403,60	0	-1.958,60	-2.000	-2.000	0	-2.000	-2.000	0	0
13	Summe der Auszahlungen aus Investitionstätigkeit (Summe aus Nummern 7 bis 12)	-50.000	-20.403,60	0	-1.958,60	-2.000	-2.000	0	-2.000	-2.000	0	0
14	Saldo aus Investitionstätigkeit (Saldo aus Nummern 6 und 13)	-50.000	-20.403,60	0	-1.958,60	-2.000	-2.000	0	-2.000	-2.000	0	0
16	Gesamtkosten der Maßnahme (Summe aus Nummern 13 und 15)	-50.000	-20.403,60	0	-1.958,60	-2.000	-2.000	0	-2.000	-2.000	0	0

Investition I-3650-004 Planung Erweiterungsbau


Nr.	Investitionsmaßnahmen Einzahlungs- und Auszahlungsarten	Gesamtang. ZiMaßnahme -nachrichtl.-	Bisher finanziert	Ermächtigungs über- tragungen aus Vorvorj.	Ergebnis 2023	Ansatz 2024	Ansatz 2025	VE	Plan 2026	Plan 2027	Plan 2028	Finanzbedarf weitere Jahre -nachrichtl.-
							EUR					
							6	7	8	9	10	11
1	Einzahlungen aus Investitionszuwendungen	300.000	0,00	0	0,00	0	0	0	0	300.000	0	0
6	Summe der Einzahlungen aus Investitionstätigkeit (Summe aus Nummern 1 bis 5)	300.000	0,00	0	0,00	0	0	0	0	300.000	0	0
8	Auszahlungen für Baumaßnahmen	-2.711.000	0,00	0	0,00	0	-50.000	0	-650.000	-2.000.000	0	0
13	Summe der Auszahlungen aus Investitionstätigkeit (Summe aus Nummern 7 bis 12)	-2.711.000	0,00	0	0,00	0	-50.000	0	-650.000	-2.000.000	0	0
14	Saldo aus Investitionstätigkeit (Saldo aus Nummern 6 und 13)	-2.411.000	0,00	0	0,00	0	-50.000	0	-650.000	-1.700.000	0	0
16	Gesamtkosten der Maßnahme (Summe aus Nummern 13 und 15)	-2.711.000	0,00	0	0,00	0	-50.000	0	-650.000	-2.000.000	0	0

Investition I-3650-005 Grund und Boden für Kindergarten

Nr.	Investitionsmaßnahmen Einzahlungs- und Auszahlungsarten	Gesamtang. ZiMaßnahme -nachrichtl.-	Bisher finanziert	Ermächtigungs über- tragungen aus Vorvorj.	Ergebnis 2023	Ansatz 2024	Ansatz 2025	VE	Plan 2026	Plan 2027	Plan 2028	Finanzbedarf weitere Jahre -nachrichtl.-
							EUR					
							6	7	8	9	10	11
7	Auszahlungen für den Erwerb von Grundstücken und Gebäuden	-140.000	0,00	0	0,00	0	-140.000	0	0	0	0	0
13	Summe der Auszahlungen aus Investitionstätigkeit (Summe aus Nummern 7 bis 12)	-140.000	0,00	0	0,00	0	-140.000	0	0	0	0	0
14	Saldo aus Investitionstätigkeit (Saldo aus Nummern 6 und 13)	-140.000	0,00	0	0,00	0	-140.000	0	0	0	0	0
16	Gesamtkosten der Maßnahme (Summe aus Nummern 13 und 15)	-140.000	0,00	0	0,00	0	-140.000	0	0	0	0	0

Investition I-4241-001 Sportstätten-Erwerb v.bewegl.Sachen

Nr.	Investitionsmaßnahmen Einzahlungs- und Auszahlungsarten	Gesamtang. ZiMaßnahme -nachrichtl.-	Bisher finanziert	Ermächtigungs über- tragungen aus Vorvorj.	Ergebnis 2023	Ansatz 2024	Ansatz 2025	VE	Plan 2026	Plan 2027	Plan 2028	Finanzbedarf weitere Jahre -nachrichtl.-
							EUR					
							6	7	8	9	10	11
9	Auszahlungen für den Erwerb von	-9.500	-1.636,33	0	0,00	-9.500	0	0	0	0	0	0

 Investitionsprogramm Bürgermeisteramt Talheim												
Nr.	Investitionsmaßnahmen Einzahlungs- und Auszahlungsarten	Gesamtang. z.Maßnahme -nachrichtl.-	Bisher finanziert	Ermächtigungs über- tragungen aus Vorvorj.	Ergebnis 2023	Ansatz 2024	Ansatz 2025	VE	Plan 2026	Plan 2027	Plan 2028	Finanzbedarf weitere Jahre -nachrichtl.-
EUR												
	beweglichem Sachvermögen	1	2	3	4	5	6	7	8	9	10	11
13	Summe der Auszahlungen aus Investitionstätigkeit (Summe aus Nummern 7 bis 12)	-9.500	-1.636,33	0	0,00	-9.500	0	0	0	0	0	0
14	Saldo aus Investitionstätigkeit (Saldo aus Nummern 6 und 13)	-9.500	-1.636,33	0	0,00	-9.500	0	0	0	0	0	0
16	Gesamtkosten der Maßnahme (Summe aus Nummern 13 und 15)	-9.500	-1.636,33	0	0,00	-9.500	0	0	0	0	0	0
Investition I-4241-002 WLAN-Sporthalle												
Nr.	Investitionsmaßnahmen Einzahlungs- und Auszahlungsarten	Gesamtang. z.Maßnahme -nachrichtl.-	Bisher finanziert	Ermächtigungs über- tragungen aus Vorvorj.	Ergebnis 2023	Ansatz 2024	Ansatz 2025	VE	Plan 2026	Plan 2027	Plan 2028	Finanzbedarf weitere Jahre -nachrichtl.-
EUR												
		1	2	3	4	5	6	7	8	9	10	11
9	Auszahlungen für den Erwerb von beweglichem Sachvermögen	0	-1.003,35	0	0,00	0	0	0	0	0	0	0
13	Summe der Auszahlungen aus Investitionstätigkeit (Summe aus Nummern 7 bis 12)	0	-1.003,35	0	0,00	0	0	0	0	0	0	0
14	Saldo aus Investitionstätigkeit (Saldo aus Nummern 6 und 13)	0	-1.003,35	0	0,00	0	0	0	0	0	0	0
16	Gesamtkosten der Maßnahme (Summe aus Nummern 13 und 15)	0	-1.003,35	0	0,00	0	0	0	0	0	0	0
Investition I-5110-003 Gewerbegebiet Ried Ost												
Nr.	Investitionsmaßnahmen Einzahlungs- und Auszahlungsarten	Gesamtang. z.Maßnahme -nachrichtl.-	Bisher finanziert	Ermächtigungs über- tragungen aus Vorvorj.	Ergebnis 2023	Ansatz 2024	Ansatz 2025	VE	Plan 2026	Plan 2027	Plan 2028	Finanzbedarf weitere Jahre -nachrichtl.-
EUR												
		1	2	3	4	5	6	7	8	9	10	11
8	Auszahlungen für Baumaßnahmen	-388.000	0,00	0	0,00	-40.000	-50.000	0	0	0	0	0
13	Summe der Auszahlungen aus Investitionstätigkeit (Summe aus Nummern 7 bis 12)	-388.000	0,00	0	0,00	-40.000	-50.000	0	0	0	0	0
14	Saldo aus Investitionstätigkeit (Saldo aus Nummern 6 und 13)	-388.000	0,00	0	0,00	-40.000	-50.000	0	0	0	0	0
16	Gesamtkosten der Maßnahme (Summe aus Nummern 13 und 15)	-388.000	0,00	0	0,00	-40.000	-50.000	0	0	0	0	0


BÜRGERMEISTERAMT TALHEIM
Investitionsprogramm
 Bürgermeisteramt Talheim

Investition I-5310-001 Beteiligung Energieversorger


Nr.	Investitionsmaßnahmen Einzahlungs- und Auszahlungsarten	Gesamtang. Zielaufnahme -nachrichtl.-	Bisher finanziert	Ermächtigungs über- tragungen aus Vorvorj.	Ergebnis 2023	Ansatz 2024	Ansatz 2025	VE	Plan 2026	Plan 2027	Plan 2028	Finanzbedarf weitere Jahre -nachrichtl.-
		1	2	3	4	5	6	7	8	9	10	11
10	Auszahlungen für den Erwerb von Finanzvermögen	-380.000	-380.000,00	0	0,00	0	0	0	0	0	0	0
13	Summe der Auszahlungen aus Investitionstätigkeit (Summe aus Nummern 7 bis 12)	-380.000	-380.000,00	0	0,00	0	0	0	0	0	0	0
14	Saldo aus Investitionstätigkeit (Saldo aus Nummern 6 und 13)	-380.000	-380.000,00	0	0,00	0	0	0	0	0	0	0
16	Gesamtkosten der Maßnahme (Summe aus Nummern 13 und 16)	-380.000	-380.000,00	0	0,00	0	0	0	0	0	0	0


Investition I-5310-002 Ladestation für E-Fahrzeuge


Nr.	Investitionsmaßnahmen Einzahlungs- und Auszahlungsarten	Gesamtang. Zielaufnahme -nachrichtl.-	Bisher finanziert	Ermächtigungs über- tragungen aus Vorvorj.	Ergebnis 2023	Ansatz 2024	Ansatz 2025	VE	Plan 2026	Plan 2027	Plan 2028	Finanzbedarf weitere Jahre -nachrichtl.-
		1	2	3	4	5	6	7	8	9	10	11
9	Auszahlungen für den Erwerb von beweglichem Sachvermögen	-55.000	0,00	0	0,00	-25.000	0	0	0	0	0	0
13	Summe der Auszahlungen aus Investitionstätigkeit (Summe aus Nummern 7 bis 12)	-55.000	0,00	0	0,00	-25.000	0	0	0	0	0	0
14	Saldo aus Investitionstätigkeit (Saldo aus Nummern 6 und 13)	-55.000	0,00	0	0,00	-25.000	0	0	0	0	0	0
16	Gesamtkosten der Maßnahme (Summe aus Nummern 13 und 16)	-55.000	0,00	0	0,00	-25.000	0	0	0	0	0	0


Investition I-5310-003 Errichtung PV-Anlagen


Nr.	Investitionsmaßnahmen Einzahlungs- und Auszahlungsarten	Gesamtang. Zielaufnahme -nachrichtl.-	Bisher finanziert	Ermächtigungs über- tragungen aus Vorvorj.	Ergebnis 2023	Ansatz 2024	Ansatz 2025	VE	Plan 2026	Plan 2027	Plan 2028	Finanzbedarf weitere Jahre -nachrichtl.-
		1	2	3	4	5	6	7	8	9	10	11
9	Auszahlungen für den Erwerb von beweglichem Sachvermögen	-50.000	0,00	0	0,00	0	0	0	0	0	0	0
13	Summe der Auszahlungen aus Investitionstätigkeit (Summe aus Nummern 7 bis 12)	-50.000	0,00	0	0,00	0	0	0	0	0	0	0


 Investitionsprogramm Bürgermeisteramt Talheim												
Nr.	Investitionsmaßnahmen Einzahlungs- und Auszahlungsarten	Gesamtang. z. Maßnahme -nachrichtl.-	Bisher finanziert	Ermächtigungs über- tragungen aus Vorvorj.	Ergebnis 2023	Ansatz 2024	Ansatz 2025	VE	Plan 2026	Plan 2027	Plan 2028	Finanzbedarf weitere Jahre -nachrichtl.-
		1	2	3	4	5	6	7	8	9	10	11
		EUR										
14	Saldo aus Investitionstätigkeit (Saldo aus Nummern 6 und 13)	-50.000	0,00	0	0,00	0	0	0	0	0	0	0
16	Gesamtkosten der Maßnahme (Summe aus Nummern 13 und 15)	-50.000	0,00	0	0,00	0	0	0	0	0	0	0
Investition I-5310-004 Stromanschluss Schuppenggebiet												
		1	2	3	4	5	6	7	8	9	10	11
		EUR										
9	Auszahlungen für den Erwerb von beweglichem Sachvermögen	-35.000	0,00	0	0,00	0	0	0	0	0	0	0
13	Summe der Auszahlungen aus Investitionstätigkeit (Summe aus Nummern 7 bis 12)	-35.000	0,00	0	0,00	0	0	0	0	0	0	0
14	Saldo aus Investitionstätigkeit (Saldo aus Nummern 6 und 13)	-35.000	0,00	0	0,00	0	0	0	0	0	0	0
16	Gesamtkosten der Maßnahme (Summe aus Nummern 13 und 15)	-35.000	0,00	0	0,00	0	0	0	0	0	0	0
Investition I-5330-001 Wasserleitung Gewerbegebiet Ried, 2.BA												
		1	2	3	4	5	6	7	8	9	10	11
		EUR										
8	Auszahlungen für Baumaßnahmen	0	-2.124,26	0	0,00	0	0	0	0	0	0	0
13	Summe der Auszahlungen aus Investitionstätigkeit (Summe aus Nummern 7 bis 12)	0	-2.124,26	0	0,00	0	0	0	0	0	0	0
14	Saldo aus Investitionstätigkeit (Saldo aus Nummern 6 und 13)	0	-2.124,26	0	0,00	0	0	0	0	0	0	0
16	Gesamtkosten der Maßnahme (Summe aus Nummern 13 und 15)	0	-2.124,26	0	0,00	0	0	0	0	0	0	0
Investition I-5330-002 Wasserbeiträge 2020												


 Investitionsprogramm Bürgermeisteramt Talheim												
Nr.	Investitionsmaßnahmen Einzahlungs- und Auszahlungsarten	Gesamtang. ZiMaßnahme -nachrichtl.-	Bisher finanziert	Ermächtigungs über- tragungen aus Vorvorj.	Ergebnis 2023	Ansatz 2024	Ansatz 2025	VE	Plan 2026	Plan 2027	Plan 2028	Finanzbedarf weitere Jahre -nachrichtl.-
		1	2	3	4	5	6	7	8	9	10	11
2	Einzahlungen a. Investitionsbeiträgen u. ähnl. Entgelten f. Investitionstätigk.	0	69.321,26	0	1.254,67	0	0	0	0	0	0	0
6	Summe der Einzahlungen aus Investitionstätigkeit (Summe aus Nummern 1 bis 5)	0	69.321,26	0	1.254,67	0	0	0	0	0	0	0
14	Saldo aus Investitionstätigkeit (Saldo aus Nummern 6 und 13)	0	69.321,26	0	1.254,67	0	0	0	0	0	0	0
Investition I-5330-003 Wasserl. Buchäckerstraße												
		1	2	3	4	5	6	7	8	9	10	11
8	Auszahlungen für Baumaßnahmen	0	-9.731,09	0	0,00	0	0	0	0	0	0	0
13	Summe der Auszahlungen aus Investitionstätigkeit (Summe aus Nummern 7 bis 12)	0	-9.731,09	0	0,00	0	0	0	0	0	0	0
14	Saldo aus Investitionstätigkeit (Saldo aus Nummern 6 und 13)	0	-9.731,09	0	0,00	0	0	0	0	0	0	0
16	Gesamtkosten der Maßnahme (Summe aus Nummern 13 und 15)	0	-9.731,09	0	0,00	0	0	0	0	0	0	0
Investition I-5330-004 Wasserleitung-GE Ried 3.BA												
		1	2	3	4	5	6	7	8	9	10	11
2	Einzahlungen a. Investitionsbeiträgen u. ähnl. Entgelten f. Investitionstätigk.	189.700	0,00	0	0,00	45.000	25.000	0	25.000	25.000	25.000	0
6	Summe der Einzahlungen aus Investitionstätigkeit (Summe aus Nummern 1 bis 5)	189.700	0,00	0	0,00	45.000	25.000	0	25.000	25.000	25.000	0
8	Auszahlungen für Baumaßnahmen	-27.000	-23.910,30	0	0,00	0	0	0	0	0	0	0
13	Summe der Auszahlungen aus Investitionstätigkeit (Summe aus Nummern 7 bis 12)	-27.000	-23.910,30	0	0,00	0	0	0	0	0	0	0
14	Saldo aus Investitionstätigkeit (Saldo aus Nummern 6 und 13)	162.700	-23.910,30	0	0,00	45.000	25.000	0	25.000	25.000	25.000	0


 Investitionsprogramm Bürgermeisteramt Talheim												
Nr.	Investitionsmaßnahmen Einzahlungs- und Auszahlungsarten	Gesamtang. Ziemaßnahme -nachrichtl.-	Bisher finanziert	Ermächtigungs über- tragungen aus Vorvorj.	Ergebnis 2023	Ansatz 2024	Ansatz 2025	VE	Plan 2026	Plan 2027	Plan 2028	Finanzbedarf weitere Jahre -nachrichtl.-
							EUR					
16	Gesamtkosten der Maßnahme (Summe aus Nummern 13 und 15)	1 -27.000	2 -23.910,30	3 0	4 0,00	5 0	6 0	7 0	8 0	9 0	10 0	11 0
Investition I-5330-005 Tuninger Straße - neue Ringleitung												
Nr.	Investitionsmaßnahmen Einzahlungs- und Auszahlungsarten	Gesamtang. Ziemaßnahme -nachrichtl.-	Bisher finanziert	Ermächtigungs über- tragungen aus Vorvorj.	Ergebnis 2023	Ansatz 2024	Ansatz 2025	VE	Plan 2026	Plan 2027	Plan 2028	Finanzbedarf weitere Jahre -nachrichtl.-
							EUR					
8	Auszahlungen für Baumaßnahmen	1 -60.000	2 0,00	3 0	4 0,00	5 -25.000	6 0	7 0	8 0	9 0	10 0	11 0
13	Summe der Auszahlungen aus Investitionstätigkeit (Summe aus Nummern 7 bis 12)	-60.000	0,00	0	0,00	-25.000	0	0	0	0	0	0
14	Saldo aus Investitionstätigkeit (Saldo aus Nummern 6 und 13)	-60.000	0,00	0	0,00	-25.000	0	0	0	0	0	0
16	Gesamtkosten der Maßnahme (Summe aus Nummern 13 und 15)	-60.000	0,00	0	0,00	-25.000	0	0	0	0	0	0
Investition I-5330-006 Unterer Winkel Neuverlegung Wasser.												
Nr.	Investitionsmaßnahmen Einzahlungs- und Auszahlungsarten	Gesamtang. Ziemaßnahme -nachrichtl.-	Bisher finanziert	Ermächtigungs über- tragungen aus Vorvorj.	Ergebnis 2023	Ansatz 2024	Ansatz 2025	VE	Plan 2026	Plan 2027	Plan 2028	Finanzbedarf weitere Jahre -nachrichtl.-
							EUR					
1	Einzahlungen aus Investitionszuwendungen	1 63.000	2 0,00	3 0	4 0,00	5 0	6 0	7 0	8 0	9 0	10 0	11 0
6	Summe der Einzahlungen aus Investitionstätigkeit (Summe aus Nummern 1 bis 5)	63.000	0,00	0	0,00	0	0	0	0	0	0	0
8	Auszahlungen für Baumaßnahmen	-219.000	-92.813,68	0	-52.722,55	0	0	0	0	0	0	0
13	Summe der Auszahlungen aus Investitionstätigkeit (Summe aus Nummern 7 bis 12)	-219.000	-92.813,68	0	-52.722,55	0	0	0	0	0	0	0
14	Saldo aus Investitionstätigkeit (Saldo aus Nummern 6 und 13)	-156.000	-92.813,68	0	-52.722,55	0	0	0	0	0	0	0
16	Gesamtkosten der Maßnahme (Summe aus Nummern 13 und 15)	-219.000	-92.813,68	0	-52.722,55	0	0	0	0	0	0	0
Investition I-5330-007 Wasserleitung Faugelen												

 Investitionsprogramm Bürgermeisteramt Talheim												
Nr.	Investitionsmaßnahmen Einzahlungs- und Auszahlungsarten	Gesamtang. ZiMaßnahme -nachrichtl.-	Bisher finanziert	Ermächtigungs über- tragungen aus Vorvorj.	Ergebnis 2023	Ansatz 2024	Ansatz 2025	VE	Plan 2026	Plan 2027	Plan 2028	Finanzbedarf weitere Jahre -nachrichtl.-
EUR												
1			2	3	4	5	6	7	8	9	10	11
2	Einzahlungen a. Investitionsbeiträgen u. äml. Entgelten i. Investitionsstätig.	52.500	0,00	0	0,00	0	0	0	0	0	0	0
6	Summe der Einzahlungen aus Investitionsstätigkeit (Summe aus Nummern 1 bis 5)	52.500	0,00	0	0,00	0	0	0	0	0	0	0
8	Auszahlungen für Baumaßnahmen	0	-9.377,84	0	0,00	0	0	0	0	0	0	0
13	Summe der Auszahlungen aus Investitionsstätigkeit (Summe aus Nummern 7 bis 12)	0	-9.377,84	0	0,00	0	0	0	0	0	0	0
14	Saldo aus Investitionsstätigkeit (Saldo aus Nummern 6 und 13)	52.500	-9.377,84	0	0,00	0	0	0	0	0	0	0
16	Gesamtkosten der Maßnahme (Summe aus Nummern 13 und 15)	0	-9.377,84	0	0,00	0	0	0	0	0	0	0
Investition I-5330-008 Wasserleitung GE Ried Ost												
Nr.	Investitionsmaßnahmen Einzahlungs- und Auszahlungsarten	Gesamtang. ZiMaßnahme -nachrichtl.-	Bisher finanziert	Ermächtigungs über- tragungen aus Vorvorj.	Ergebnis 2023	Ansatz 2024	Ansatz 2025	VE	Plan 2026	Plan 2027	Plan 2028	Finanzbedarf weitere Jahre -nachrichtl.-
EUR												
1			2	3	4	5	6	7	8	9	10	11
8	Auszahlungen für Baumaßnahmen	-600.000	-160,87	0	0,00	-200.000	-50.000	0	-150.000	0	0	0
13	Summe der Auszahlungen aus Investitionsstätigkeit (Summe aus Nummern 7 bis 12)	-600.000	-160,87	0	0,00	-200.000	-50.000	0	-150.000	0	0	0
14	Saldo aus Investitionsstätigkeit (Saldo aus Nummern 6 und 13)	-600.000	-160,87	0	0,00	-200.000	-50.000	0	-150.000	0	0	0
16	Gesamtkosten der Maßnahme (Summe aus Nummern 13 und 15)	-600.000	-160,87	0	0,00	-200.000	-50.000	0	-150.000	0	0	0
Investition I-5360-001 Breitbandversorgung-Erwerb v.Beteiligungen - BIT												
Nr.	Investitionsmaßnahmen Einzahlungs- und Auszahlungsarten	Gesamtang. ZiMaßnahme -nachrichtl.-	Bisher finanziert	Ermächtigungs über- tragungen aus Vorvorj.	Ergebnis 2023	Ansatz 2024	Ansatz 2025	VE	Plan 2026	Plan 2027	Plan 2028	Finanzbedarf weitere Jahre -nachrichtl.-
EUR												
1			2	3	4	5	6	7	8	9	10	11
10	Auszahlungen für den Erwerb von Finanzvermögen	-54.000	0,00	0	0,00	-6.000	-6.000	0	-6.000	-6.000	-6.000	0
13	Summe der Auszahlungen aus Investitionsstätigkeit (Summe aus Nummern 7 bis 12)	-54.000	0,00	0	0,00	-6.000	-6.000	0	-6.000	-6.000	-6.000	0

 Investitionsprogramm Bürgermeisteramt Talheim												
Nr.	Investitionsmaßnahmen Einzahlungs- und Auszahlungsarten	Gesamtang. z. Maßnahme -nachrichtl.-	Bisher finanziert	Ermächtigungs über- tragungen aus Vorvorj.	Ergebnis 2023	Ansatz 2024	Ansatz 2025	VE	Plan 2026	Plan 2027	Plan 2028	Finanzbedarf weitere Jahre -nachrichtl.-
		1	2	3	4	5	6	7	8	9	10	11
		EUR										
14	Saldo aus Investitionstätigkeit (Saldo aus Nummern 6 und 13)	-54.000	0,00	0	0,00	-6.000	-6.000	0	-6.000	-6.000	-6.000	0
16	Gesamtkosten der Maßnahme (Summe aus Nummern 13 und 15)	-54.000	0,00	0	0,00	-6.000	-6.000	0	-6.000	-6.000	-6.000	0
Investition I-5380-001 Abwasserbeseitigung-Kanal Gewerbegebiet Ried												
		1	2	3	4	5	6	7	8	9	10	11
		EUR										
Nr.	Investitionsmaßnahmen Einzahlungs- und Auszahlungsarten	Gesamtang. z. Maßnahme -nachrichtl.-	Bisher finanziert	Ermächtigungs über- tragungen aus Vorvorj.	Ergebnis 2023	Ansatz 2024	Ansatz 2025	VE	Plan 2026	Plan 2027	Plan 2028	Finanzbedarf weitere Jahre -nachrichtl.-
2	Einzahlungen a. Investitionsbeiträgen u. ähnl. Entgelten f. Investitionstätig.	424.500	0,00	0	0,00	90.000	25.000	0	25.000	25.000	25.000	0
6	Summe der Einzahlungen aus Investitionstätigkeit (Summe aus Nummern 1 bis 5)	424.500	0,00	0	0,00	90.000	25.000	0	25.000	25.000	25.000	0
8	Auszahlungen für Baumaßnahmen	-180.000	2.985,72	0	0,00	0	0	0	0	0	0	0
13	Summe der Auszahlungen aus Investitionstätigkeit (Summe aus Nummern 7 bis 12)	-180.000	2.985,72	0	0,00	0	0	0	0	0	0	0
14	Saldo aus Investitionstätigkeit (Saldo aus Nummern 6 und 13)	244.500	2.985,72	0	0,00	90.000	25.000	0	25.000	25.000	25.000	0
16	Gesamtkosten der Maßnahme (Summe aus Nummern 13 und 15)	-180.000	2.985,72	0	0,00	0	0	0	0	0	0	0
Investition I-5380-003 Retentionsbecken Gewerbegebiet "Ried"												
		1	2	3	4	5	6	7	8	9	10	11
		EUR										
Nr.	Investitionsmaßnahmen Einzahlungs- und Auszahlungsarten	Gesamtang. z. Maßnahme -nachrichtl.-	Bisher finanziert	Ermächtigungs über- tragungen aus Vorvorj.	Ergebnis 2023	Ansatz 2024	Ansatz 2025	VE	Plan 2026	Plan 2027	Plan 2028	Finanzbedarf weitere Jahre -nachrichtl.-
8	Auszahlungen für Baumaßnahmen	0	-19.062,36	0	0,00	0	0	0	0	0	0	0
13	Summe der Auszahlungen aus Investitionstätigkeit (Summe aus Nummern 7 bis 12)	0	-19.062,36	0	0,00	0	0	0	0	0	0	0
14	Saldo aus Investitionstätigkeit (Saldo aus Nummern 6 und 13)	0	-19.062,36	0	0,00	0	0	0	0	0	0	0
16	Gesamtkosten der Maßnahme (Summe aus Nummern 13 und 15)	0	-19.062,36	0	0,00	0	0	0	0	0	0	0

 Investitionsprogramm Bürgermeisteramt Talheim												
Investition I-5380-004 Kläranlage - Klärbeiträge												
Nr.	Investitionsmaßnahmen Einzahlungs- und Auszahlungsarten	Gesamtang. z/Maßnahme -nachrichtl.-	Bisher finanziert	Ermächtigungs über- tragungen aus Vorvorj.	Ergebnis 2023	Ansatz 2024	Ansatz 2025	VE	Plan 2026	Plan 2027	Plan 2028	Finanzbedarf weitere Jahre -nachrichtl.-
		1	2	3	4	5	6	7	8	9	10	11
2	Einzahlungen a. Investitionsbeiträgen u. ähnl. Entgelten f. Investitionstätig.	0	34.170,41	0	600,00	0	0	0	0	0	0	0
6	Summe der Einzahlungen aus Investitionstätigkeit (Summe aus Nummern 1 bis 5)	0	34.170,41	0	600,00	0	0	0	0	0	0	0
14	Saldo aus Investitionstätigkeit (Saldo aus Nummern 6 und 13)	0	34.170,41	0	600,00	0	0	0	0	0	0	0
Investition I-5380-005 Kanalisation-Kanalbeiträge												
Nr.	Investitionsmaßnahmen Einzahlungs- und Auszahlungsarten	Gesamtang. z/Maßnahme -nachrichtl.-	Bisher finanziert	Ermächtigungs über- tragungen aus Vorvorj.	Ergebnis 2023	Ansatz 2024	Ansatz 2025	VE	Plan 2026	Plan 2027	Plan 2028	Finanzbedarf weitere Jahre -nachrichtl.-
		1	2	3	4	5	6	7	8	9	10	11
2	Einzahlungen a. Investitionsbeiträgen u. ähnl. Entgelten f. Investitionstätig.	0	99.016,10	0	1.737,50	0	0	0	0	0	0	0
6	Summe der Einzahlungen aus Investitionstätigkeit (Summe aus Nummern 1 bis 5)	0	99.016,10	0	1.737,50	0	0	0	0	0	0	0
14	Saldo aus Investitionstätigkeit (Saldo aus Nummern 6 und 13)	0	99.016,10	0	1.737,50	0	0	0	0	0	0	0
Investition I-5380-006 Kanalisation-GE Ried 3.BA												
Nr.	Investitionsmaßnahmen Einzahlungs- und Auszahlungsarten	Gesamtang. z/Maßnahme -nachrichtl.-	Bisher finanziert	Ermächtigungs über- tragungen aus Vorvorj.	Ergebnis 2023	Ansatz 2024	Ansatz 2025	VE	Plan 2026	Plan 2027	Plan 2028	Finanzbedarf weitere Jahre -nachrichtl.-
		1	2	3	4	5	6	7	8	9	10	11
8	Auszahlungen für Baumaßnahmen	0	-45.768,01	0	0,00	0	0	0	0	0	0	0
13	Summe der Auszahlungen aus Investitionstätigkeit (Summe aus Nummern 7 bis 12)	0	-45.768,01	0	0,00	0	0	0	0	0	0	0
14	Saldo aus Investitionstätigkeit (Saldo aus Nummern 6 und 13)	0	-45.768,01	0	0,00	0	0	0	0	0	0	0
16	Gesamtkosten der Maßnahme (Summe aus Nummern 13 und 15)	0	-45.768,01	0	0,00	0	0	0	0	0	0	0

 Investitionsprogramm Bürgermeisteramt Talheim												
Investition I-5380-007 Unterer Winkel, Neuverlegung Mischwasserkanal												
Nr.	Investitionsmaßnahmen Einzahlungs- und Auszahlungsarten	Gesamtang. ziMaßnahme -nachrichtl.-	Bisher finanziert	Ermächtigungs über- tragungen aus Vorvorj.	Ergebnis 2023	Ansatz 2024	Ansatz 2025	VE	Plan 2026	Plan 2027	Plan 2028	Finanzbedarf weitere Jahre -nachrichtl.-
EUR												
1	Einzahlungen aus Investitionszuwendungen	218.000	352.800,00	0	352.800,00	25.000	0	0	0	0	0	0
6	Summe der Einzahlungen aus Investitionstätigkeit (Summe aus Nummern 1 bis 5)	218.000	352.800,00	0	352.800,00	25.000	0	0	0	0	0	0
8	Auszahlungen für Baumaßnahmen	-389.100	-27.805,98	0	-27.805,98	0	0	0	0	0	0	0
13	Summe der Auszahlungen aus Investitionstätigkeit (Summe aus Nummern 7 bis 12)	-389.100	-27.805,98	0	-27.805,98	0	0	0	0	0	0	0
14	Saldo aus Investitionstätigkeit (Saldo aus Nummern 6 und 13)	-171.100	324.994,02	0	324.994,02	25.000	0	0	0	0	0	0
16	Gesamtkosten der Maßnahme (Summe aus Nummern 13 und 15)	-389.100	-27.805,98	0	-27.805,98	0	0	0	0	0	0	0
Investition I-5380-008 Spektralphotometer (Hach Lange)												
Nr.	Investitionsmaßnahmen Einzahlungs- und Auszahlungsarten	Gesamtang. ziMaßnahme -nachrichtl.-	Bisher finanziert	Ermächtigungs über- tragungen aus Vorvorj.	Ergebnis 2023	Ansatz 2024	Ansatz 2025	VE	Plan 2026	Plan 2027	Plan 2028	Finanzbedarf weitere Jahre -nachrichtl.-
EUR												
1	Auszahlungen für den Erwerb von beweglichem Sachvermögen	0	-2.375,44	0	0,00	0	0	0	0	0	0	0
13	Summe der Auszahlungen aus Investitionstätigkeit (Summe aus Nummern 7 bis 12)	0	-2.375,44	0	0,00	0	0	0	0	0	0	0
14	Saldo aus Investitionstätigkeit (Saldo aus Nummern 6 und 13)	0	-2.375,44	0	0,00	0	0	0	0	0	0	0
16	Gesamtkosten der Maßnahme (Summe aus Nummern 13 und 15)	0	-2.375,44	0	0,00	0	0	0	0	0	0	0
Investition I-5380-009 Sanierung Kanal-7.BA Unterer Winkel												
Nr.	Investitionsmaßnahmen Einzahlungs- und Auszahlungsarten	Gesamtang. ziMaßnahme -nachrichtl.-	Bisher finanziert	Ermächtigungs über- tragungen aus Vorvorj.	Ergebnis 2023	Ansatz 2024	Ansatz 2025	VE	Plan 2026	Plan 2027	Plan 2028	Finanzbedarf weitere Jahre -nachrichtl.-
EUR												
1	Auszahlungen für Baumaßnahmen	0	-597.454,60	0	-441.349,71	0	0	0	0	0	0	0
8	Auszahlungen für Baumaßnahmen	0	-597.454,60	0	-441.349,71	0	0	0	0	0	0	0


 Investitionsprogramm Bürgermeisteramt Talheim												
Nr.	Investitionsmaßnahmen Einzahlungs- und Auszahlungsarten	Gesamtang. z/Maßnahme -nachrichtl.-	Bisher finanziert	Ermächtigungs über- tragungen aus Vorvorj.	Ergebnis 2023	Ansatz 2024	Ansatz 2025	VE	Plan 2026	Plan 2027	Plan 2028	Finanzbedarf weitere Jahre -nachrichtl.-
EUR												
		1	2	3	4	5	6	7	8	9	10	11
13	Summe der Auszahlungen aus Investitionstätigkeit (Summe aus Nummern 7 bis 12)	0	-597.454,60	0	-441.349,71	0	0	0	0	0	0	0
14	Saldo aus Investitionstätigkeit (Saldo aus Nummern 6 und 13)	0	-597.454,60	0	-441.349,71	0	0	0	0	0	0	0
16	Gesamtkosten der Maßnahme (Summe aus Nummern 13 und 15)	0	-597.454,60	0	-441.349,71	0	0	0	0	0	0	0


Investition I-5380-010 LRA-Betrag Schmutzw.eini. Umladestation


Nr.	Investitionsmaßnahmen Einzahlungs- und Auszahlungsarten	Gesamtang. z/Maßnahme -nachrichtl.-	Bisher finanziert	Ermächtigungs über- tragungen aus Vorvorj.	Ergebnis 2023	Ansatz 2024	Ansatz 2025	VE	Plan 2026	Plan 2027	Plan 2028	Finanzbedarf weitere Jahre -nachrichtl.-
EUR												
		1	2	3	4	5	6	7	8	9	10	11
2	Einzahlungen a. Investitionsbeiträgen u. ähnl. Entgelten f. Investitionstätigk.	0	57.000,00	0	0,00	0	0	0	0	0	0	0
6	Summe der Einzahlungen aus Investitionstätigkeit (Summe aus Nummern 1 bis 5)	0	57.000,00	0	0,00	0	0	0	0	0	0	0
14	Saldo aus Investitionstätigkeit (Saldo aus Nummern 6 und 13)	0	57.000,00	0	0,00	0	0	0	0	0	0	0


Investition I-5380-011 Faugelen, Abwasser


Nr.	Investitionsmaßnahmen Einzahlungs- und Auszahlungsarten	Gesamtang. z/Maßnahme -nachrichtl.-	Bisher finanziert	Ermächtigungs über- tragungen aus Vorvorj.	Ergebnis 2023	Ansatz 2024	Ansatz 2025	VE	Plan 2026	Plan 2027	Plan 2028	Finanzbedarf weitere Jahre -nachrichtl.-
EUR												
		1	2	3	4	5	6	7	8	9	10	11
2	Einzahlungen a. Investitionsbeiträgen u. ähnl. Entgelten f. Investitionstätigk.	105.000	0,00	0	0,00	0	0	0	0	0	0	0
6	Summe der Einzahlungen aus Investitionstätigkeit (Summe aus Nummern 1 bis 5)	105.000	0,00	0	0,00	0	0	0	0	0	0	0
8	Auszahlungen für Baumaßnahmen	0	-32.410,00	0	0,00	0	0	0	0	0	0	0
13	Summe der Auszahlungen aus Investitionstätigkeit (Summe aus Nummern 7 bis 12)	0	-32.410,00	0	0,00	0	0	0	0	0	0	0
14	Saldo aus Investitionstätigkeit (Saldo aus Nummern 6 und 13)	105.000	-32.410,00	0	0,00	0	0	0	0	0	0	0


 Investitionsprogramm Bürgermeisteramt Talheim												
Nr.	Investitionsmaßnahmen Einzahlungs- und Auszahlungsarten	Gesamtang. ZiMaßnahme -nachrichtl.-	Bisher finanziert	Ermächtigungs über- tragungen aus Vorvorj.	Ergebnis 2023	Ansatz 2024	Ansatz 2025	VE	Plan 2026	Plan 2027	Plan 2028	Finanzbedarf weitere Jahre -nachrichtl.-
EUR												
16	Gesamtkosten der Maßnahme (Summe aus Nummern 13 und 15)	0	-32.410,00	0	0,00	0	0	0	0	0	0	0
Investition I-5380-012 Unterer Winkel, Neuverlegung Regenwasserkanal												
Nr.	Investitionsmaßnahmen Einzahlungs- und Auszahlungsarten	Gesamtang. ZiMaßnahme -nachrichtl.-	Bisher finanziert	Ermächtigungs über- tragungen aus Vorvorj.	Ergebnis 2023	Ansatz 2024	Ansatz 2025	VE	Plan 2026	Plan 2027	Plan 2028	Finanzbedarf weitere Jahre -nachrichtl.-
EUR												
1	Einzahlungen aus Investitionszuwendungen	95.000	0,00	0	0,00	25.000	0	0	0	0	0	0
6	Summe der Einzahlungen aus Investitionstätigkeit (Summe aus Nummern 1 bis 5)	95.000	0,00	0	0,00	25.000	0	0	0	0	0	0
8	Auszahlungen für Baumaßnahmen	-200.200	0,00	0	0,00	0	0	0	0	0	0	0
13	Summe der Auszahlungen aus Investitionstätigkeit (Summe aus Nummern 7 bis 12)	-200.200	0,00	0	0,00	0	0	0	0	0	0	0
14	Saldo aus Investitionstätigkeit (Saldo aus Nummern 6 und 13)	-105.200	0,00	0	0,00	25.000	0	0	0	0	0	0
16	Gesamtkosten der Maßnahme (Summe aus Nummern 13 und 15)	-200.200	0,00	0	0,00	0	0	0	0	0	0	0
Investition I-5380-014 Abwasserleitung GE Ried Ost												
Nr.	Investitionsmaßnahmen Einzahlungs- und Auszahlungsarten	Gesamtang. ZiMaßnahme -nachrichtl.-	Bisher finanziert	Ermächtigungs über- tragungen aus Vorvorj.	Ergebnis 2023	Ansatz 2024	Ansatz 2025	VE	Plan 2026	Plan 2027	Plan 2028	Finanzbedarf weitere Jahre -nachrichtl.-
EUR												
2	Einzahlungen a. Investitionsbeiträgen u. ähnl. Entgelten f. Investitionstätig.	62.500	0,00	0	0,00	0	62.500	0	0	0	0	0
6	Summe der Einzahlungen aus Investitionstätigkeit (Summe aus Nummern 1 bis 5)	62.500	0,00	0	0,00	0	62.500	0	0	0	0	0
8	Auszahlungen für Baumaßnahmen	-1.828.500	-4.104,08	0	0,00	-600.000	-278.500	0	-500.000	0	0	0
13	Summe der Auszahlungen aus Investitionstätigkeit (Summe aus Nummern 7 bis 12)	-1.828.500	-4.104,08	0	0,00	-600.000	-278.500	0	-500.000	0	0	0
14	Saldo aus Investitionstätigkeit (Saldo aus Nummern 6 und 13)	-1.766.000	-4.104,08	0	0,00	-600.000	-216.000	0	-500.000	0	0	0


 Investitionsprogramm Bürgermeisteramt Talheim												
Nr.	Investitionsmaßnahmen Einzahlungs- und Auszahlungsarten	Gesamtang. ZiMaßnahme -nachrichtl.-	Bisher finanziert	Ermächtigungs über- tragungen aus Vorvorj.	Ergebnis 2023	Ansatz 2024	Ansatz 2025	VE	Plan 2026	Plan 2027	Plan 2028	Finanzbedarf weitere Jahre -nachrichtl.-
EUR												
16	Gesamtkosten der Maßnahme (Summe aus Nummern 13 und 15)	-1.828.500	-4.104,08	0	0,00	-600.000	-278.500	0	-500.000	0	0	0
Investition I-5380-015 Tauchmotorpumpe KSB Kläranlage												
Nr.	Investitionsmaßnahmen Einzahlungs- und Auszahlungsarten	Gesamtang. ZiMaßnahme -nachrichtl.-	Bisher finanziert	Ermächtigungs über- tragungen aus Vorvorj.	Ergebnis 2023	Ansatz 2024	Ansatz 2025	VE	Plan 2026	Plan 2027	Plan 2028	Finanzbedarf weitere Jahre -nachrichtl.-
EUR												
9	Auszahlungen für den Erwerb von beweglichem Sachvermögen	0	-5.428,91	0	-5.428,91	0	0	0	0	0	0	0
13	Summe der Auszahlungen aus Investitionstätigkeit (Summe aus Nummern 7 bis 12)	0	-5.428,91	0	-5.428,91	0	0	0	0	0	0	0
14	Saldo aus Investitionstätigkeit (Saldo aus Nummern 6 und 13)	0	-5.428,91	0	-5.428,91	0	0	0	0	0	0	0
16	Gesamtkosten der Maßnahme (Summe aus Nummern 13 und 15)	0	-5.428,91	0	-5.428,91	0	0	0	0	0	0	0
Investition I-5410-002 LED-Leuchten Hess Fußweg Fest-/Sporthalle												
Nr.	Investitionsmaßnahmen Einzahlungs- und Auszahlungsarten	Gesamtang. ZiMaßnahme -nachrichtl.-	Bisher finanziert	Ermächtigungs über- tragungen aus Vorvorj.	Ergebnis 2023	Ansatz 2024	Ansatz 2025	VE	Plan 2026	Plan 2027	Plan 2028	Finanzbedarf weitere Jahre -nachrichtl.-
EUR												
8	Auszahlungen für Baumaßnahmen	0	-10.904,99	0	0,00	0	0	0	0	0	0	0
13	Summe der Auszahlungen aus Investitionstätigkeit (Summe aus Nummern 7 bis 12)	0	-10.904,99	0	0,00	0	0	0	0	0	0	0
14	Saldo aus Investitionstätigkeit (Saldo aus Nummern 6 und 13)	0	-10.904,99	0	0,00	0	0	0	0	0	0	0
16	Gesamtkosten der Maßnahme (Summe aus Nummern 13 und 15)	0	-10.904,99	0	0,00	0	0	0	0	0	0	0
Investition I-5410-003 Straßenbeleuchtung Ortsdurchf. 6.BA und 7.BA Unt.W												


 Investitionsprogramm Bürgermeisteramt Talheim												
Nr.	Investitionsmaßnahmen Einzahlungs- und Auszahlungsarten	Gesamtang. z. Maßnahme -nachrichtl.-	Bisher finanziert	Ermächtigungs über- tragungen aus Vorvorj.	Ergebnis 2023	Ansatz 2024	Ansatz 2025	VE	Plan 2026	Plan 2027	Plan 2028	Finanzbedarf weitere Jahre -nachrichtl.-
EUR												
8	Auszahlungen für Baumaßnahmen	1	2	3	4	5	6	7	8	9	10	11
		0	-36.728,30	0	-18.345,12	0	0	0	0	0	0	0
13	Summe der Auszahlungen aus Investitionstätigkeit (Summe aus Nummern 7 bis 12)	0	-36.728,30	0	-18.345,12	0	0	0	0	0	0	0
14	Saldo aus Investitionstätigkeit (Saldo aus Nummern 6 und 13)	0	-36.728,30	0	-18.345,12	0	0	0	0	0	0	0
16	Gesamtkosten der Maßnahme (Summe aus Nummern 13 und 15)	0	-36.728,30	0	-18.345,12	0	0	0	0	0	0	0
Investition I-5410-004 Straßenbau Gewerbegebiet Ried, 2.BA												
Nr.	Investitionsmaßnahmen Einzahlungs- und Auszahlungsarten	Gesamtang. z. Maßnahme -nachrichtl.-	Bisher finanziert	Ermächtigungs über- tragungen aus Vorvorj.	Ergebnis 2023	Ansatz 2024	Ansatz 2025	VE	Plan 2026	Plan 2027	Plan 2028	Finanzbedarf weitere Jahre -nachrichtl.-
EUR												
8	Auszahlungen für Baumaßnahmen	1	2	3	4	5	6	7	8	9	10	11
		0	9.110,99	0	0,00	0	0	0	0	0	0	0
13	Summe der Auszahlungen aus Investitionstätigkeit (Summe aus Nummern 7 bis 12)	0	9.110,99	0	0,00	0	0	0	0	0	0	0
14	Saldo aus Investitionstätigkeit (Saldo aus Nummern 6 und 13)	0	9.110,99	0	0,00	0	0	0	0	0	0	0
16	Gesamtkosten der Maßnahme (Summe aus Nummern 13 und 15)	0	9.110,99	0	0,00	0	0	0	0	0	0	0
Investition I-5410-005 Gemeindestraßen - Straßenbeiträge												
Nr.	Investitionsmaßnahmen Einzahlungs- und Auszahlungsarten	Gesamtang. z. Maßnahme -nachrichtl.-	Bisher finanziert	Ermächtigungs über- tragungen aus Vorvorj.	Ergebnis 2023	Ansatz 2024	Ansatz 2025	VE	Plan 2026	Plan 2027	Plan 2028	Finanzbedarf weitere Jahre -nachrichtl.-
EUR												
2	Einzahlungen a. Investitionsbeiträgen u. ähnl. Entgelten f. Investitionstätig.	1	2	3	4	5	6	7	8	9	10	11
		0	422.075,79	0	6.070,00	0	0	0	0	0	0	0
6	Summe der Einzahlungen aus Investitionstätigkeit (Summe aus Nummern 1 bis 5)	0	422.075,79	0	6.070,00	0	0	0	0	0	0	0
14	Saldo aus Investitionstätigkeit (Saldo aus Nummern 6 und 13)	0	422.075,79	0	6.070,00	0	0	0	0	0	0	0
Investition I-5410-006 Buswartehäuschen Tuttl.Str. 1, Flst. 62												


 Investitionsprogramm Bürgermeisteramt Talheim												
Nr.	Investitionsmaßnahmen Einzahlungs- und Auszahlungsarten	Gesamtang. z/Maßnahme -nachrichtl.-	Bisher finanziert	Ermächtigungs über- tragungen aus Vorvorj.	Ergebnis 2023	Ansatz 2024	Ansatz 2025	VE	Plan 2026	Plan 2027	Plan 2028	Finanzbedarf weitere Jahre -nachrichtl.-
		1	2	3	4	5	6	7	8	9	10	11
		EUR										
5	Einzahlungen für sonstige Investitionstätigkeit	0	91,88	0	0,00	0	0	0	0	0	0	0
6	Summe der Einzahlungen aus Investitionstätigkeit (Summe aus Nummern 1 bis 5)	0	91,88	0	0,00	0	0	0	0	0	0	0
14	Saldo aus Investitionstätigkeit (Saldo aus Nummern 6 und 13)	0	91,88	0	0,00	0	0	0	0	0	0	0
Investition I-5410-007 Straßenbau-GE Ried 3.BA												
		1	2	3	4	5	6	7	8	9	10	11
		EUR										
2	Einzahlungen a. Investitionsbeiträgen u. ähnl. Entgelten f. Investitionstätig.	545.700	0,00	0	0,00	222.200	25.000	0	25.000	25.000	25.000	0
6	Summe der Einzahlungen aus Investitionstätigkeit (Summe aus Nummern 1 bis 5)	545.700	0,00	0	0,00	222.200	25.000	0	25.000	25.000	25.000	0
8	Auszahlungen für Baumaßnahmen	0	-179.742,11	0	0,00	0	0	0	0	0	0	0
13	Summe der Auszahlungen aus Investitionstätigkeit (Summe aus Nummern 7 bis 12)	0	-179.742,11	0	0,00	0	0	0	0	0	0	0
14	Saldo aus Investitionstätigkeit (Saldo aus Nummern 6 und 13)	545.700	-179.742,11	0	0,00	222.200	25.000	0	25.000	25.000	25.000	0
16	Gesamtkosten der Maßnahme (Summe aus Nummern 13 und 15)	0	-179.742,11	0	0,00	0	0	0	0	0	0	0
Investition I-5410-008 Straßenbeleuchtung GE Ried 3.BA												
		1	2	3	4	5	6	7	8	9	10	11
		EUR										
8	Auszahlungen für Baumaßnahmen	-5.000	0,00	0	0,00	0	0	0	0	0	0	0
13	Summe der Auszahlungen aus Investitionstätigkeit (Summe aus Nummern 7 bis 12)	-5.000	0,00	0	0,00	0	0	0	0	0	0	0
14	Saldo aus Investitionstätigkeit (Saldo aus Nummern 6 und 13)	-5.000	0,00	0	0,00	0	0	0	0	0	0	0


 Investitionsprogramm Bürgermeisteramt Talheim												
Nr.	Investitionsmaßnahmen Einzahlungs- und Auszahlungsarten	Gesamtang. ZiMaßnahme -nachrichtl.-	Bisher finanziert	Ermächtigungs über- tragungen aus Vorvorj.	Ergebnis 2023	Ansatz 2024	Ansatz 2025	VE	Plan 2026	Plan 2027	Plan 2028	Finanzbedarf weitere Jahre -nachrichtl.-
		1	2	3	4	5	6	7	8	9	10	11
		EUR										
16	Gesamtkosten der Maßnahme (Summe aus Nummern 13 und 15)	-5.000	0,00	0	0,00	0	0	0	0	0	0	0
Investition I-5410-009 Neubaugebiet Faugelen - Erschließungsmaßnahmen												
Nr.	Investitionsmaßnahmen Einzahlungs- und Auszahlungsarten	Gesamtang. ZiMaßnahme -nachrichtl.-	Bisher finanziert	Ermächtigungs über- tragungen aus Vorvorj.	Ergebnis 2023	Ansatz 2024	Ansatz 2025	VE	Plan 2026	Plan 2027	Plan 2028	Finanzbedarf weitere Jahre -nachrichtl.-
		1	2	3	4	5	6	7	8	9	10	11
		EUR										
8	Auszahlungen für Baumaßnahmen	-4.985.000	0,00	0	0,00	-1.000.000	-2.835.000	0	0	0	0	0
13	Summe der Auszahlungen aus Investitionstätigkeit (Summe aus Nummern 7 bis 12)	-4.985.000	0,00	0	0,00	-1.000.000	-2.835.000	0	0	0	0	0
14	Saldo aus Investitionstätigkeit (Saldo aus Nummern 6 und 13)	-4.985.000	0,00	0	0,00	-1.000.000	-2.835.000	0	0	0	0	0
16	Gesamtkosten der Maßnahme (Summe aus Nummern 13 und 15)	-4.985.000	0,00	0	0,00	-1.000.000	-2.835.000	0	0	0	0	0
Investition I-5410-010 Unterer Winkel Straßenbau												
Nr.	Investitionsmaßnahmen Einzahlungs- und Auszahlungsarten	Gesamtang. ZiMaßnahme -nachrichtl.-	Bisher finanziert	Ermächtigungs über- tragungen aus Vorvorj.	Ergebnis 2023	Ansatz 2024	Ansatz 2025	VE	Plan 2026	Plan 2027	Plan 2028	Finanzbedarf weitere Jahre -nachrichtl.-
		1	2	3	4	5	6	7	8	9	10	11
		EUR										
8	Auszahlungen für Baumaßnahmen	-514.700	-377.579,93	0	-303.737,98	0	0	0	0	0	0	0
13	Summe der Auszahlungen aus Investitionstätigkeit (Summe aus Nummern 7 bis 12)	-514.700	-377.579,93	0	-303.737,98	0	0	0	0	0	0	0
14	Saldo aus Investitionstätigkeit (Saldo aus Nummern 6 und 13)	-514.700	-377.579,93	0	-303.737,98	0	0	0	0	0	0	0
16	Gesamtkosten der Maßnahme (Summe aus Nummern 13 und 15)	-514.700	-377.579,93	0	-303.737,98	0	0	0	0	0	0	0
Investition I-5410-012 Postgässle Asphalt												


 Investitionsprogramm Bürgermeisteramt Talheim												
Nr.	Investitionsmaßnahmen Einzahlungs- und Auszahlungsarten	Gesamtang. z. Maßnahme -nachrichtl.-	Bisher finanziert	Ermächtigungs über- tragungen aus Vorvorj.	Ergebnis 2023	Ansatz 2024	Ansatz 2025	VE	Plan 2026	Plan 2027	Plan 2028	Finanzbedarf weitere Jahre -nachrichtl.-
EUR												
8	Auszahlungen für Baumaßnahmen	1	2	3	4	5	6	7	8	9	10	11
		0	-5.361,18	0	0,00	0	0	0	0	0	0	0
13	Summe der Auszahlungen aus Investitionstätigkeit (Summe aus Nummern 7 bis 12)	0	-5.361,18	0	0,00	0	0	0	0	0	0	0
14	Saldo aus Investitionstätigkeit (Saldo aus Nummern 6 und 13)	0	-5.361,18	0	0,00	0	0	0	0	0	0	0
16	Gesamtkosten der Maßnahme (Summe aus Nummern 13 und 15)	0	-5.361,18	0	0,00	0	0	0	0	0	0	0
Investition I-5410-013 Gemeindestraßen Faguelen												
Nr.	Investitionsmaßnahmen Einzahlungs- und Auszahlungsarten	Gesamtang. z. Maßnahme -nachrichtl.-	Bisher finanziert	Ermächtigungs über- tragungen aus Vorvorj.	Ergebnis 2023	Ansatz 2024	Ansatz 2025	VE	Plan 2026	Plan 2027	Plan 2028	Finanzbedarf weitere Jahre -nachrichtl.-
EUR												
2	Einzahlungen a. Investitionsbeiträgen u. ähnl. Entgelten f. Investitionstätigk.	1	2	3	4	5	6	7	8	9	10	11
		262.500	0,00	0	0,00	0	0	0	0	0	0	0
6	Summe der Einzahlungen aus Investitionstätigkeit (Summe aus Nummern 1 bis 5)	262.500	0,00	0	0,00	0	0	0	0	0	0	0
8	Auszahlungen für Baumaßnahmen	0	-40.681,89	0	0,00	0	0	0	0	0	0	0
13	Summe der Auszahlungen aus Investitionstätigkeit (Summe aus Nummern 7 bis 12)	0	-40.681,89	0	0,00	0	0	0	0	0	0	0
14	Saldo aus Investitionstätigkeit (Saldo aus Nummern 6 und 13)	262.500	-40.681,89	0	0,00	0	0	0	0	0	0	0
16	Gesamtkosten der Maßnahme (Summe aus Nummern 13 und 15)	0	-40.681,89	0	0,00	0	0	0	0	0	0	0
Investition I-5410-014 Straßenbeleuchtung Riedweg												
Nr.	Investitionsmaßnahmen Einzahlungs- und Auszahlungsarten	Gesamtang. z. Maßnahme -nachrichtl.-	Bisher finanziert	Ermächtigungs über- tragungen aus Vorvorj.	Ergebnis 2023	Ansatz 2024	Ansatz 2025	VE	Plan 2026	Plan 2027	Plan 2028	Finanzbedarf weitere Jahre -nachrichtl.-
EUR												
8	Auszahlungen für Baumaßnahmen	1	2	3	4	5	6	7	8	9	10	11
		0	-5.149,61	0	0,00	0	0	0	0	0	0	0
13	Summe der Auszahlungen aus Investitionstätigkeit (Summe aus Nummern 7 bis 12)	0	-5.149,61	0	0,00	0	0	0	0	0	0	0


 Investitionsprogramm Bürgermeisteramt Talheim												
Nr.	Investitionsmaßnahmen Einzahlungs- und Auszahlungsarten	Gesamtang. z. Maßnahme -nachrichtl. -	Bisher finanziert	Ermächtigungs über- tragungen aus Vorvorj.	Ergebnis 2023	Ansatz 2024	Ansatz 2025	VE	Plan 2026	Plan 2027	Plan 2028	Finanzbedarf weitere Jahre -nachrichtl. -
EUR												
		1	2	3	4	5	6	7	8	9	10	11
14	Saldo aus Investitionstätigkeit (Saldo aus Nummern 6 und 13)	0	-5.149,61	0	0,00	0	0	0	0	0	0	0
16	Gesamtkosten der Maßnahme (Summe aus Nummern 13 und 15)	0	-5.149,61	0	0,00	0	0	0	0	0	0	0
Investition I-5410-015 Umrüstung LED-Strassenbeleuchtung												
Nr.	Investitionsmaßnahmen Einzahlungs- und Auszahlungsarten	Gesamtang. z. Maßnahme -nachrichtl. -	Bisher finanziert	Ermächtigungs über- tragungen aus Vorvorj.	Ergebnis 2023	Ansatz 2024	Ansatz 2025	VE	Plan 2026	Plan 2027	Plan 2028	Finanzbedarf weitere Jahre -nachrichtl. -
EUR												
		1	2	3	4	5	6	7	8	9	10	11
1	Einzahlungen aus Investitionszuwendungen	94.400	0,00	0	0,00	0	0	0	0	0	0	0
6	Summe der Einzahlungen aus Investitionstätigkeit (Summe aus Nummern 1 bis 5)	94.400	0,00	0	0,00	0	0	0	0	0	0	0
8	Auszahlungen für Baumaßnahmen	-424.600	-161.798,94	0	-161.798,94	0	-37.400	0	0	0	0	0
13	Summe der Auszahlungen aus Investitionstätigkeit (Summe aus Nummern 7 bis 12)	-424.600	-161.798,94	0	-161.798,94	0	-37.400	0	0	0	0	0
14	Saldo aus Investitionstätigkeit (Saldo aus Nummern 6 und 13)	-330.200	-161.798,94	0	-161.798,94	0	-37.400	0	0	0	0	0
16	Gesamtkosten der Maßnahme (Summe aus Nummern 13 und 15)	-424.600	-161.798,94	0	-161.798,94	0	-37.400	0	0	0	0	0
Investition I-5410-016 Straßenbau GE Ried Ost												
Nr.	Investitionsmaßnahmen Einzahlungs- und Auszahlungsarten	Gesamtang. z. Maßnahme -nachrichtl. -	Bisher finanziert	Ermächtigungs über- tragungen aus Vorvorj.	Ergebnis 2023	Ansatz 2024	Ansatz 2025	VE	Plan 2026	Plan 2027	Plan 2028	Finanzbedarf weitere Jahre -nachrichtl. -
EUR												
		1	2	3	4	5	6	7	8	9	10	11
8	Auszahlungen für Baumaßnahmen	-2.100.000	-5.279,00	0	0,00	-750.000	-250.000	0	-500.000	0	0	0
13	Summe der Auszahlungen aus Investitionstätigkeit (Summe aus Nummern 7 bis 12)	-2.100.000	-5.279,00	0	0,00	-750.000	-250.000	0	-500.000	0	0	0
14	Saldo aus Investitionstätigkeit (Saldo aus Nummern 6 und 13)	-2.100.000	-5.279,00	0	0,00	-750.000	-250.000	0	-500.000	0	0	0
16	Gesamtkosten der Maßnahme (Summe aus Nummern 13 und 15)	-2.100.000	-5.279,00	0	0,00	-750.000	-250.000	0	-500.000	0	0	0


 Investitionsprogramm Bürgermeisteramt Talheim												
Investition I-5410-017 Erweiterung Gewerbegebiet												
Nr.	Investitionsmaßnahmen Einzahlungs- und Auszahlungsarten	Gesamtang. ZiMaßnahme -nachrichtl.-	Bisher finanziert	Ermächtigungs über- tragungen aus Vorvorj.	Ergebnis 2023	Ansatz 2024	Ansatz 2025	VE	Plan 2026	Plan 2027	Plan 2028	Finanzbedarf weitere Jahre -nachrichtl.-
EUR												
		1	2	3	4	5	6	7	8	9	10	11
2	Einzahlungen a. Investitionsbeiträgen u. ähnl. Entgelten f. Investitionstätigk.	1.248.400	0,00	0	0,00	0	0	0	0	0	1.248.400	0
6	Summe der Einzahlungen aus Investitionstätigkeit (Summe aus Nummern 1 bis 5)	1.248.400	0,00	0	0,00	0	0	0	0	0	1.248.400	0
8	Auszahlungen für Baumaßnahmen	-1.950.000	0,00	0	0,00	0	0	0	-1.950.000	0	0	0
13	Summe der Auszahlungen aus Investitionstätigkeit (Summe aus Nummern 7 bis 12)	-1.950.000	0,00	0	0,00	0	0	0	-1.950.000	0	0	0
14	Saldo aus Investitionstätigkeit (Saldo aus Nummern 6 und 13)	-701.600	0,00	0	0,00	0	0	0	-1.950.000	0	1.248.400	0
16	Gesamtkosten der Maßnahme (Summe aus Nummern 13 und 15)	-1.950.000	0,00	0	0,00	0	0	0	-1.950.000	0	0	0
Investition I-5510-001 Sonnensegel Außenanl.Festh.												
Nr.	Investitionsmaßnahmen Einzahlungs- und Auszahlungsarten	Gesamtang. ZiMaßnahme -nachrichtl.-	Bisher finanziert	Ermächtigungs über- tragungen aus Vorvorj.	Ergebnis 2023	Ansatz 2024	Ansatz 2025	VE	Plan 2026	Plan 2027	Plan 2028	Finanzbedarf weitere Jahre -nachrichtl.-
EUR												
		1	2	3	4	5	6	7	8	9	10	11
1	Einzahlungen aus Investitionszuwendungen	0	2.500,00	0	2.500,00	0	0	0	0	0	0	0
6	Summe der Einzahlungen aus Investitionstätigkeit (Summe aus Nummern 1 bis 5)	0	2.500,00	0	2.500,00	0	0	0	0	0	0	0
7	Auszahlungen für den Erwerb von Grundstücken und Gebäuden	0	-2.321,69	0	-2.321,69	0	0	0	0	0	0	0
13	Summe der Auszahlungen aus Investitionstätigkeit (Summe aus Nummern 7 bis 12)	0	-2.321,69	0	-2.321,69	0	0	0	0	0	0	0
14	Saldo aus Investitionstätigkeit (Saldo aus Nummern 6 und 13)	0	178,31	0	178,31	0	0	0	0	0	0	0
16	Gesamtkosten der Maßnahme (Summe aus Nummern 13 und 15)	0	-2.321,69	0	-2.321,69	0	0	0	0	0	0	0
Investition I-5540-001 Ökopunkte für Faugelen erwerben												


 Investitionsprogramm Bürgermeisteramt Talheim												
Nr.	Investitionsmaßnahmen Einzahlungs- und Auszahlungsarten	Gesamtang. z. Maßnahme -nachrichtl. -	Bisher finanziert	Ermächtigungs über- tragungen aus Vorvorj.	Ergebnis 2023	Ansatz 2024	Ansatz 2025	VE	Plan 2026	Plan 2027	Plan 2028	Finanzbedarf weitere Jahre -nachrichtl. -
EUR												
8	Auszahlungen für Baumaßnahmen	1 -606.000	2 0,00	3 0	4 0,00	5 0	6 -606.000	7 0	8 0	9 0	10 0	11 0
13	Summe der Auszahlungen aus Investitionstätigkeit (Summe aus Nummern 7 bis 12)	-606.000	0,00	0	0,00	0	-606.000	0	0	0	0	0
14	Saldo aus Investitionstätigkeit (Saldo aus Nummern 6 und 13)	-606.000	0,00	0	0,00	0	-606.000	0	0	0	0	0
16	Gesamtkosten der Maßnahme (Summe aus Nummern 13 und 15)	-606.000	0,00	0	0,00	0	-606.000	0	0	0	0	0
Investition I-5730-002 Allg. Einrichtungen-Festhalle-Erwerb bewegl. Sachen												
EUR												
9	Auszahlungen für den Erwerb von beweglichem Sachvermögen	1 0	2 -1.500,27	3 0	4 0,00	5 0	6 0	7 0	8 0	9 0	10 0	11 0
13	Summe der Auszahlungen aus Investitionstätigkeit (Summe aus Nummern 7 bis 12)	0	-1.500,27	0	0,00	0	0	0	0	0	0	0
14	Saldo aus Investitionstätigkeit (Saldo aus Nummern 6 und 13)	0	-1.500,27	0	0,00	0	0	0	0	0	0	0
16	Gesamtkosten der Maßnahme (Summe aus Nummern 13 und 15)	0	-1.500,27	0	0,00	0	0	0	0	0	0	0
Investition I-5730-003 Festhalle-FW-Plan												
EUR												
7	Auszahlungen für den Erwerb von Grundstücken und Gebäuden	1 0	2 -3.521,43	3 0	4 0,00	5 0	6 0	7 0	8 0	9 0	10 0	11 0
13	Summe der Auszahlungen aus Investitionstätigkeit (Summe aus Nummern 7 bis 12)	0	-3.521,43	0	0,00	0	0	0	0	0	0	0
14	Saldo aus Investitionstätigkeit (Saldo aus Nummern 6 und 13)	0	-3.521,43	0	0,00	0	0	0	0	0	0	0
16	Gesamtkosten der Maßnahme (Summe aus Nummern 13 und 15)	0	-3.521,43	0	0,00	0	0	0	0	0	0	0


 Investitionsprogramm Bürgermeisteramt Talheim												
Investition I-5730-004 WLAN-Festhalle												
Nr.	Investitionsmaßnahmen Einzahlungs- und Auszahlungsarten	Gesamtang. Zielaßnahme -nachrichtl.-	Bisher finanziert	Ermächtigungs über- tragungen aus Vorvorj.	Ergebnis 2023	Ansatz 2024	Ansatz 2025	VE	Plan 2026	Plan 2027	Plan 2028	Finanzbedarf weitere Jahre -nachrichtl.-
		1	2	3	4	5	6	7	8	9	10	11
9	Auszahlungen für den Erwerb von beweglichem Sachvermögen	0	-323,10	0	0,00	0	0	0	0	0	0	0
13	Summe der Auszahlungen aus Investitionstätigkeit (Summe aus Nummern 7 bis 12)	0	-323,10	0	0,00	0	0	0	0	0	0	0
14	Saldo aus Investitionstätigkeit (Saldo aus Nummern 6 und 13)	0	-323,10	0	0,00	0	0	0	0	0	0	0
16	Gesamtkosten der Maßnahme (Summe aus Nummern 13 und 16)	0	-323,10	0	0,00	0	0	0	0	0	0	0
Investition I-5730-005 Festhalle Schallschutz, Ersatzbesch. Tische												
Nr.	Investitionsmaßnahmen Einzahlungs- und Auszahlungsarten	Gesamtang. Zielaßnahme -nachrichtl.-	Bisher finanziert	Ermächtigungs über- tragungen aus Vorvorj.	Ergebnis 2023	Ansatz 2024	Ansatz 2025	VE	Plan 2026	Plan 2027	Plan 2028	Finanzbedarf weitere Jahre -nachrichtl.-
		1	2	3	4	5	6	7	8	9	10	11
8	Auszahlungen für Baumaßnahmen	-30.000	0,00	0	0,00	-25.000	0	0	-5.000	0	0	0
13	Summe der Auszahlungen aus Investitionstätigkeit (Summe aus Nummern 7 bis 12)	-30.000	0,00	0	0,00	-25.000	0	0	-5.000	0	0	0
14	Saldo aus Investitionstätigkeit (Saldo aus Nummern 6 und 13)	-30.000	0,00	0	0,00	-25.000	0	0	-5.000	0	0	0
16	Gesamtkosten der Maßnahme (Summe aus Nummern 13 und 16)	-30.000	0,00	0	0,00	-25.000	0	0	-5.000	0	0	0
Investition I-9999-001 Dummy Grst. Verkäufe												
Nr.	Investitionsmaßnahmen Einzahlungs- und Auszahlungsarten	Gesamtang. Zielaßnahme -nachrichtl.-	Bisher finanziert	Ermächtigungs über- tragungen aus Vorvorj.	Ergebnis 2023	Ansatz 2024	Ansatz 2025	VE	Plan 2026	Plan 2027	Plan 2028	Finanzbedarf weitere Jahre -nachrichtl.-
		1	2	3	4	5	6	7	8	9	10	11
3	Einzahlungen aus der Veräußerung von Sachvermögen	0	87.277,64	0	0,00	0	0	0	0	0	0	0
6	Summe der Einzahlungen aus Investitionstätigkeit (Summe aus Nummern 1 bis 5)	0	87.277,64	0	0,00	0	0	0	0	0	0	0

 Investitionsprogramm Bürgermeisteramt Talheim												
Nr.	Investitionsmaßnahmen Einzahlungs- und Auszahlungsarten	Gesamtang. Ziemaßnahme -nachrichtl.-	Bisher finanziert	Ermächtigungs Über- tragungen aus Vorvorj.	Ergebnis 2023	Ansatz 2024	Ansatz 2025	VE	Plan 2026	Plan 2027	Plan 2028	Finanzbedarf weitere Jahre -nachrichtl.-
		1	2	3	4	5	6	7	8	9	10	11
		EUR										
7	Auszahlungen für den Erwerb von Grundstücken und Gebäuden	0	-56.782,00	0	0,00	0	0	0	0	0	0	0
13	Summe der Auszahlungen aus Investitionstätigkeit (Summe aus Nummern 7 bis 12)	0	-56.782,00	0	0,00	0	0	0	0	0	0	0
14	Saldo aus Investitionstätigkeit (Saldo aus Nummern 6 und 13)	0	30.495,64	0	0,00	0	0	0	0	0	0	0
16	Gesamtkosten der Maßnahme (Summe aus Nummern 13 und 15)	0	-56.782,00	0	0,00	0	0	0	0	0	0	0
Investition N-5110-001 Räumliche Planung und Entwicklung (Faugelen II)												
Nr.	Investitionsmaßnahmen Einzahlungs- und Auszahlungsarten	Gesamtang. Ziemaßnahme -nachrichtl.-	Bisher finanziert	Ermächtigungs Über- tragungen aus Vorvorj.	Ergebnis 2023	Ansatz 2024	Ansatz 2025	VE	Plan 2026	Plan 2027	Plan 2028	Finanzbedarf weitere Jahre -nachrichtl.-
		1	2	3	4	5	6	7	8	9	10	11
		EUR										
8	Auszahlungen für Baumaßnahmen	-205.000	0,00	0	0,00	-40.000	0	0	0	0	0	0
13	Summe der Auszahlungen aus Investitionstätigkeit (Summe aus Nummern 7 bis 12)	-205.000	0,00	0	0,00	-40.000	0	0	0	0	0	0
14	Saldo aus Investitionstätigkeit (Saldo aus Nummern 6 und 13)	-205.000	0,00	0	0,00	-40.000	0	0	0	0	0	0
16	Gesamtkosten der Maßnahme (Summe aus Nummern 13 und 15)	-205.000	0,00	0	0,00	-40.000	0	0	0	0	0	0
Investition N-5330-001 Wasserversorgung-Gewerbegebiet Ried												
Nr.	Investitionsmaßnahmen Einzahlungs- und Auszahlungsarten	Gesamtang. Ziemaßnahme -nachrichtl.-	Bisher finanziert	Ermächtigungs Über- tragungen aus Vorvorj.	Ergebnis 2023	Ansatz 2024	Ansatz 2025	VE	Plan 2026	Plan 2027	Plan 2028	Finanzbedarf weitere Jahre -nachrichtl.-
		1	2	3	4	5	6	7	8	9	10	11
		EUR										
2	Einzahlungen a. Investitionsbeiträgen u. ähnl. Entgelten i. Investitionstätig.	85.000	0,00	0	0,00	0	0	0	0	0	0	0
6	Summe der Einzahlungen aus Investitionstätigkeit (Summe aus Nummern 1 bis 5)	85.000	0,00	0	0,00	0	0	0	0	0	0	0
8	Auszahlungen für Baumaßnahmen	-46.000	0,00	0	0,00	0	0	0	0	0	0	0
13	Summe der Auszahlungen aus Investitionstätigkeit (Summe aus Nummern 7 bis 12)	-46.000	0,00	0	0,00	0	0	0	0	0	0	0

 Investitionsprogramm Bürgermeisteramt Talheim												
Nr.	Investitionsmaßnahmen Einzahlungs- und Auszahlungsarten	Gesamtang. z. Maßnahme -nachrichtl.-	Bisher finanziert	Ermächtigungs über- tragungen aus Vorvorj.	Ergebnis 2023	Ansatz 2024	Ansatz 2025	VE	Plan 2026	Plan 2027	Plan 2028	Finanzbedarf weitere Jahre -nachrichtl.-
		1	2	3	4	5	6	7	8	9	10	11
	EUR											
14	Saldo aus Investitionstätigkeit (Saldo aus Nummern 6 und 13)	39.000	0,00	0	0,00	0	0	0	0	0	0	0
16	Gesamtkosten der Maßnahme (Summe aus Nummern 13 und 15)	-46.000	0,00	0	0,00	0	0	0	0	0	0	0
Investition N-5330-002 Wasserversorgung-Neubaugelbiet Halde												
Nr.	Investitionsmaßnahmen Einzahlungs- und Auszahlungsarten	Gesamtang. z. Maßnahme -nachrichtl.-	Bisher finanziert	Ermächtigungs über- tragungen aus Vorvorj.	Ergebnis 2023	Ansatz 2024	Ansatz 2025	VE	Plan 2026	Plan 2027	Plan 2028	Finanzbedarf weitere Jahre -nachrichtl.-
		1	2	3	4	5	6	7	8	9	10	11
	EUR											
2	Einzahlungen a. Investitionsbeiträgen u. ähnl. Entgelten f. Investitionstätig.	0	2.278,40	0	0,00	0	0	0	0	0	0	0
6	Summe der Einzahlungen aus Investitionstätigkeit (Summe aus Nummern 1 bis 5)	0	2.278,40	0	0,00	0	0	0	0	0	0	0
14	Saldo aus Investitionstätigkeit (Saldo aus Nummern 6 und 13)	0	2.278,40	0	0,00	0	0	0	0	0	0	0
Investition N-5360-001 Breitbandversorgung-Tiefbaumaßnahmen allg.												
Nr.	Investitionsmaßnahmen Einzahlungs- und Auszahlungsarten	Gesamtang. z. Maßnahme -nachrichtl.-	Bisher finanziert	Ermächtigungs über- tragungen aus Vorvorj.	Ergebnis 2023	Ansatz 2024	Ansatz 2025	VE	Plan 2026	Plan 2027	Plan 2028	Finanzbedarf weitere Jahre -nachrichtl.-
		1	2	3	4	5	6	7	8	9	10	11
	EUR											
8	Auszahlungen für Baumaßnahmen	-276.000	-118.908,64	0	0,00	0	0	0	0	0	0	0
13	Summe der Auszahlungen aus Investitionstätigkeit (Summe aus Nummern 7 bis 12)	-276.000	-118.908,64	0	0,00	0	0	0	0	0	0	0
14	Saldo aus Investitionstätigkeit (Saldo aus Nummern 6 und 13)	-276.000	-118.908,64	0	0,00	0	0	0	0	0	0	0
16	Gesamtkosten der Maßnahme (Summe aus Nummern 13 und 15)	-276.000	-118.908,64	0	0,00	0	0	0	0	0	0	0
Investition N-5360-002 Breitband Mitverlegung Unterer Winkel												

 Investitionsprogramm Bürgermeisteramt Talheim												
Nr.	Investitionsmaßnahmen Einzahlungs- und Auszahlungsarten	Gesamtang. z. Maßnahme -nachrichtl. -	Bisher finanziert	Ermächtigungs über- tragungen aus Vorvorj.	Ergebnis 2023	Ansatz 2024	Ansatz 2025	VE	Plan 2026	Plan 2027	Plan 2028	Finanzbedarf weitere Jahre -nachrichtl. -
		1	2	3	4	5	6	7	8	9	10	11
		EUR										
8	Auszahlungen für Baumaßnahmen	-61.200	-901,09	0	-33.409,67	0	0	0	0	0	0	0
13	Summe der Auszahlungen aus Investitionstätigkeit (Summe aus Nummern 7 bis 12)	-61.200	-901,09	0	-33.409,67	0	0	0	0	0	0	0
14	Saldo aus Investitionstätigkeit (Saldo aus Nummern 6 und 13)	-61.200	-901,09	0	-33.409,67	0	0	0	0	0	0	0
16	Gesamtkosten der Maßnahme (Summe aus Nummern 13 und 15)	-61.200	-901,09	0	-33.409,67	0	0	0	0	0	0	0
Investition N-5410-001 Gemeindestraßen - Gewerbegebiet Ried												
		1	2	3	4	5	6	7	8	9	10	11
		EUR										
2	Einzahlungen a. Investitionsbeiträgen u. ähhnl. Entgelten f. Investitionstätig.	305.000	0,00	0	0,00	0	0	0	0	0	0	0
6	Summe der Einzahlungen aus Investitionstätigkeit (Summe aus Nummern 1 bis 5)	305.000	0,00	0	0,00	0	0	0	0	0	0	0
8	Auszahlungen für Baumaßnahmen	-214.000	0,00	0	0,00	0	0	0	0	0	0	0
13	Summe der Auszahlungen aus Investitionstätigkeit (Summe aus Nummern 7 bis 12)	-214.000	0,00	0	0,00	0	0	0	0	0	0	0
14	Saldo aus Investitionstätigkeit (Saldo aus Nummern 6 und 13)	91.000	0,00	0	0,00	0	0	0	0	0	0	0
16	Gesamtkosten der Maßnahme (Summe aus Nummern 13 und 15)	-214.000	0,00	0	0,00	0	0	0	0	0	0	0
Investition N-5410-002 Gemeindestraßen - Neubaugebiet Halde												
		1	2	3	4	5	6	7	8	9	10	11
		EUR										
8	Auszahlungen für Baumaßnahmen	-239.400	-120.636,01	0	0,00	0	0	0	0	0	0	0
13	Summe der Auszahlungen aus Investitionstätigkeit (Summe aus Nummern 7 bis 12)	-239.400	-120.636,01	0	0,00	0	0	0	0	0	0	0

 Investitionsprogramm Bürgermeisteramt Talheim												
Nr.	Investitionsmaßnahmen Einzahlungs- und Auszahlungsarten	Gesamtang. z. Maßnahme -nachrichtl.-	Bisher finanziert	Ermächtigungs über- tragungen aus Vorvorj.	Ergebnis 2023	Ansatz 2024	Ansatz 2025	VE	Plan 2026	Plan 2027	Plan 2028	Finanzbedarf weitere Jahre -nachrichtl.-
EUR												
		1	2	3	4	5	6	7	8	9	10	11
14	Saldo aus Investitionstätigkeit (Saldo aus Nummern 6 und 13)	-239.400	-120.636,01	0	0,00	0	0	0	0	0	0	0
16	Gesamtkosten der Maßnahme (Summe aus Nummern 13 und 15)	-239.400	-120.636,01	0	0,00	0	0	0	0	0	0	0
Investition N-5410-003 Gemeindestraßen - Radwegverbindung Esslingen												
Nr.	Investitionsmaßnahmen Einzahlungs- und Auszahlungsarten	Gesamtang. z. Maßnahme -nachrichtl.-	Bisher finanziert	Ermächtigungs über- tragungen aus Vorvorj.	Ergebnis 2023	Ansatz 2024	Ansatz 2025	VE	Plan 2026	Plan 2027	Plan 2028	Finanzbedarf weitere Jahre -nachrichtl.-
EUR												
		1	2	3	4	5	6	7	8	9	10	11
8	Auszahlungen für Baumaßnahmen	-40.000	0,00	0	0,00	0	0	0	0	0	0	0
13	Summe der Auszahlungen aus Investitionstätigkeit (Summe aus Nummern 7 bis 12)	-40.000	0,00	0	0,00	0	0	0	0	0	0	0
14	Saldo aus Investitionstätigkeit (Saldo aus Nummern 6 und 13)	-40.000	0,00	0	0,00	0	0	0	0	0	0	0
16	Gesamtkosten der Maßnahme (Summe aus Nummern 13 und 15)	-40.000	0,00	0	0,00	0	0	0	0	0	0	0
Investition N-5510-001 Öffentliches Grün - Aussenanlagen Sport-/Festhalle												
Nr.	Investitionsmaßnahmen Einzahlungs- und Auszahlungsarten	Gesamtang. z. Maßnahme -nachrichtl.-	Bisher finanziert	Ermächtigungs über- tragungen aus Vorvorj.	Ergebnis 2023	Ansatz 2024	Ansatz 2025	VE	Plan 2026	Plan 2027	Plan 2028	Finanzbedarf weitere Jahre -nachrichtl.-
EUR												
		1	2	3	4	5	6	7	8	9	10	11
1	Einzahlungen aus Investitionszuwendungen	60.000	40.526,00	0	0,00	0	0	0	0	0	0	0
6	Summe der Einzahlungen aus Investitionstätigkeit (Summe aus Nummern 1 bis 5)	60.000	40.526,00	0	0,00	0	0	0	0	0	0	0
7	Auszahlungen für den Erwerb von Grundstücken und Gebäuden	0	-45.477,19	0	0,00	0	0	0	0	0	0	0
8	Auszahlungen für Baumaßnahmen	-85.000	0,00	0	0,00	0	0	0	0	0	0	0
9	Auszahlungen für den Erwerb von beweglichem Sachvermögen	0	-5.289,88	0	0,00	0	0	0	0	0	0	0
13	Summe der Auszahlungen aus Investitionstätigkeit (Summe aus Nummern 7 bis 12)	-85.000	-50.767,07	0	0,00	0	0	0	0	0	0	0


 Investitionsprogramm Bürgermeisteramt Talheim												
Nr.	Investitionsmaßnahmen Einzahlungs- und Auszahlungsarten	Gesamtang. z. Maßnahme -nachrichtl. -	Bisher finanziert	Ermächtigungs über- tragungen aus Vorvorj.	Ergebnis 2023	Ansatz 2024	Ansatz 2025	VE	Plan 2026	Plan 2027	Plan 2028	Finanzbedarf weitere Jahre -nachrichtl. -
EUR												
		1	2	3	4	5	6	7	8	9	10	11
14	Saldo aus Investitionstätigkeit (Saldo aus Nummern 6 und 13)	-25.000	-10.241,07	0	0,00	0	0	0	0	0	0	0
16	Gesamtkosten der Maßnahme (Summe aus Nummern 13 und 15)	-85.000	-50.767,07	0	0,00	0	0	0	0	0	0	0
Investition N-5730-001 Allg. Einrichtungen-Festhalle/-platz-Baumaßn.												


Nr.	Investitionsmaßnahmen Einzahlungs- und Auszahlungsarten	Gesamtang. z. Maßnahme -nachrichtl. -	Bisher finanziert	Ermächtigungs über- tragungen aus Vorvorj.	Ergebnis 2023	Ansatz 2024	Ansatz 2025	VE	Plan 2026	Plan 2027	Plan 2028	Finanzbedarf weitere Jahre -nachrichtl. -
EUR												
		1	2	3	4	5	6	7	8	9	10	11
7	Auszahlungen für den Erwerb von Grundstücken und Gebäuden	0	-11.500,65	0	0,00	0	0	0	0	0	0	0
8	Auszahlungen für Baumaßnahmen	-40.000	0,00	0	0,00	0	0	0	0	0	0	0
9	Auszahlungen für den Erwerb von beweglichem Sachvermögen	-40.000	-2.932,16	0	0,00	0	0	0	0	0	0	0
13	Summe der Auszahlungen aus Investitionstätigkeit (Summe aus Nummern 7 bis 12)	-80.000	-14.432,81	0	0,00	0	0	0	0	0	0	0
14	Saldo aus Investitionstätigkeit (Saldo aus Nummern 6 und 13)	-80.000	-14.432,81	0	0,00	0	0	0	0	0	0	0
16	Gesamtkosten der Maßnahme (Summe aus Nummern 13 und 15)	-80.000	-14.432,81	0	0,00	0	0	0	0	0	0	0


Investition S-1124-001 Gebäudemanagement-Hochbaumaßnahmen


Nr.	Investitionsmaßnahmen Einzahlungs- und Auszahlungsarten	Gesamtang. z. Maßnahme -nachrichtl. -	Bisher finanziert	Ermächtigungs über- tragungen aus Vorvorj.	Ergebnis 2023	Ansatz 2024	Ansatz 2025	VE	Plan 2026	Plan 2027	Plan 2028	Finanzbedarf weitere Jahre -nachrichtl. -
EUR												
		1	2	3	4	5	6	7	8	9	10	11
8	Auszahlungen für Baumaßnahmen	-70.000	0,00	0	0,00	0	0	0	0	0	0	0
13	Summe der Auszahlungen aus Investitionstätigkeit (Summe aus Nummern 7 bis 12)	-70.000	0,00	0	0,00	0	0	0	0	0	0	0
14	Saldo aus Investitionstätigkeit (Saldo aus Nummern 6 und 13)	-70.000	0,00	0	0,00	0	0	0	0	0	0	0
16	Gesamtkosten der Maßnahme (Summe aus Nummern 13 und 15)	-70.000	0,00	0	0,00	0	0	0	0	0	0	0


Investition S-1125-001 Bauhof (Grünanlagen, Werkstätten und Fahrzeuge)


 Investitionsprogramm Bürgermeisteramt Talheim												
Nr.	Investitionsmaßnahmen Einzahlungs- und Auszahlungsarten	Gesamtang. Zielaßnahme -nachrichtl.-	Bisher finanziert	Ermächtigungs über- tragungen aus Vorvorj.	Ergebnis 2023	Ansatz 2024	Ansatz 2025	VE	Plan 2026	Plan 2027	Plan 2028	Finanzbedarf weitere Jahre -nachrichtl.-
		1	2	3	4	5	6	7	8	9	10	11
		EUR										
8	Auszahlungen für Baumaßnahmen	-5.000	0,00	0	0,00	0	0	0	0	0	0	0
13	Summe der Auszahlungen aus Investitionstätigkeit (Summe aus Nummern 7 bis 12)	-5.000	0,00	0	0,00	0	0	0	0	0	0	0
14	Saldo aus Investitionstätigkeit (Saldo aus Nummern 6 und 13)	-5.000	0,00	0	0,00	0	0	0	0	0	0	0
16	Gesamtkosten der Maßnahme (Summe aus Nummern 13 und 15)	-5.000	0,00	0	0,00	0	0	0	0	0	0	0
Investition S-2110-001 Grundschule-Gebäude Sanierungsplanung/-maßnahmen												
Nr.	Investitionsmaßnahmen Einzahlungs- und Auszahlungsarten	Gesamtang. Zielaßnahme -nachrichtl.-	Bisher finanziert	Ermächtigungs über- tragungen aus Vorvorj.	Ergebnis 2023	Ansatz 2024	Ansatz 2025	VE	Plan 2026	Plan 2027	Plan 2028	Finanzbedarf weitere Jahre -nachrichtl.-
		1	2	3	4	5	6	7	8	9	10	11
		EUR										
8	Auszahlungen für Baumaßnahmen	-18.000	0,00	0	0,00	0	0	0	0	0	0	0
13	Summe der Auszahlungen aus Investitionstätigkeit (Summe aus Nummern 7 bis 12)	-18.000	0,00	0	0,00	0	0	0	0	0	0	0
14	Saldo aus Investitionstätigkeit (Saldo aus Nummern 6 und 13)	-18.000	0,00	0	0,00	0	0	0	0	0	0	0
16	Gesamtkosten der Maßnahme (Summe aus Nummern 13 und 15)	-18.000	0,00	0	0,00	0	0	0	0	0	0	0
Investition S-2520-001 Kommunale Museen-Hochbaumaßn. Heimatmuseum												
Nr.	Investitionsmaßnahmen Einzahlungs- und Auszahlungsarten	Gesamtang. Zielaßnahme -nachrichtl.-	Bisher finanziert	Ermächtigungs über- tragungen aus Vorvorj.	Ergebnis 2023	Ansatz 2024	Ansatz 2025	VE	Plan 2026	Plan 2027	Plan 2028	Finanzbedarf weitere Jahre -nachrichtl.-
		1	2	3	4	5	6	7	8	9	10	11
		EUR										
8	Auszahlungen für Baumaßnahmen	-1.000	0,00	0	0,00	0	0	0	0	0	0	0
13	Summe der Auszahlungen aus Investitionstätigkeit (Summe aus Nummern 7 bis 12)	-1.000	0,00	0	0,00	0	0	0	0	0	0	0
14	Saldo aus Investitionstätigkeit (Saldo aus Nummern 6 und 13)	-1.000	0,00	0	0,00	0	0	0	0	0	0	0
16	Gesamtkosten der Maßnahme (Summe aus Nummern 13 und 15)	-1.000	0,00	0	0,00	0	0	0	0	0	0	0

 Investitionsprogramm Bürgermeisteramt Talheim												
Investition S-3650-001 Förderung v. Kindern-Kiga-Gebäude												
Nr.	Investitionsmaßnahmen Einzahlungs- und Auszahlungsarten	Gesamtang. ZiMaßnahme -nachrichtl.-	Bisher finanziert	Ermächtigungs über- tragungen aus Vorvorj.	Ergebnis 2023	Ansatz 2024	Ansatz 2025	VE	Plan 2026	Plan 2027	Plan 2028	Finanzbedarf weitere Jahre -nachrichtl.-
		1	2	3	4	5	6	7	8	9	10	11
8	Auszahlungen für Baumaßnahmen	-8.000	0,00	0	0,00	0	0	0	0	0	0	0
13	Summe der Auszahlungen aus Investitionstätigkeit (Summe aus Nummern 7 bis 12)	-8.000	0,00	0	0,00	0	0	0	0	0	0	0
14	Saldo aus Investitionstätigkeit (Saldo aus Nummern 6 und 13)	-8.000	0,00	0	0,00	0	0	0	0	0	0	0
16	Gesamtkosten der Maßnahme (Summe aus Nummern 13 und 15)	-8.000	0,00	0	0,00	0	0	0	0	0	0	0
Investition S-4241-001 Sportstätten-Sporthalle Hochbaumaßn.												
Nr.	Investitionsmaßnahmen Einzahlungs- und Auszahlungsarten	Gesamtang. ZiMaßnahme -nachrichtl.-	Bisher finanziert	Ermächtigungs über- tragungen aus Vorvorj.	Ergebnis 2023	Ansatz 2024	Ansatz 2025	VE	Plan 2026	Plan 2027	Plan 2028	Finanzbedarf weitere Jahre -nachrichtl.-
		1	2	3	4	5	6	7	8	9	10	11
8	Auszahlungen für Baumaßnahmen	-60.000	0,00	0	0,00	0	0	0	0	0	-30.000	0
13	Summe der Auszahlungen aus Investitionstätigkeit (Summe aus Nummern 7 bis 12)	-60.000	0,00	0	0,00	0	0	0	0	0	-30.000	0
14	Saldo aus Investitionstätigkeit (Saldo aus Nummern 6 und 13)	-60.000	0,00	0	0,00	0	0	0	0	0	-30.000	0
16	Gesamtkosten der Maßnahme (Summe aus Nummern 13 und 15)	-60.000	0,00	0	0,00	0	0	0	0	0	-30.000	0
Investition S-5330-001 Wasserversorgung-Sanierung Ortsdurchfahrt												
Nr.	Investitionsmaßnahmen Einzahlungs- und Auszahlungsarten	Gesamtang. ZiMaßnahme -nachrichtl.-	Bisher finanziert	Ermächtigungs über- tragungen aus Vorvorj.	Ergebnis 2023	Ansatz 2024	Ansatz 2025	VE	Plan 2026	Plan 2027	Plan 2028	Finanzbedarf weitere Jahre -nachrichtl.-
		1	2	3	4	5	6	7	8	9	10	11
2	Einzahlungen a. Investitionsbeiträgen u. ähnl. Entgelten i. Investitionstätigk.	40.000	0,00	0	0,00	0	0	0	0	0	0	0
6	Summe der Einzahlungen aus Investitionstätigkeit (Summe aus Nummern 1 bis 5)	40.000	0,00	0	0,00	0	0	0	0	0	0	0
8	Auszahlungen für Baumaßnahmen	-44.000	-119.656,23	0	0,00	0	0	0	0	0	0	0

 Investitionsprogramm Bürgermeisteramt Talheim												
Nr.	Investitionsmaßnahmen Einzahlungs- und Auszahlungsarten	Gesamtang. z. Maßnahme -nachrichtl.-	Bisher finanziert	Ermächtigungs über- tragungen aus Vorvorj.	Ergebnis 2023	Ansatz 2024	Ansatz 2025	VE	Plan 2026	Plan 2027	Plan 2028	Finanzbedarf weitere Jahre -nachrichtl.-
EUR												
13	Summe der Auszahlungen aus Investitionstätigkeit (Summe aus Nummern 7 bis 12)	-44.000	-119.656,23	0	0,00	0	0	0	0	0	0	0
14	Saldo aus Investitionstätigkeit (Saldo aus Nummern 6 und 13)	-4.000	-119.656,23	0	0,00	0	0	0	0	0	0	0
16	Gesamtkosten der Maßnahme (Summe aus Nummern 13 und 15)	-44.000	-119.656,23	0	0,00	0	0	0	0	0	0	0
Investition S-5370-001 Abfallwirtschaft-Erdeponie												
Nr.	Investitionsmaßnahmen Einzahlungs- und Auszahlungsarten	Gesamtang. z. Maßnahme -nachrichtl.-	Bisher finanziert	Ermächtigungs über- tragungen aus Vorvorj.	Ergebnis 2023	Ansatz 2024	Ansatz 2025	VE	Plan 2026	Plan 2027	Plan 2028	Finanzbedarf weitere Jahre -nachrichtl.-
EUR												
8	Auszahlungen für Baumaßnahmen	-4.000	0,00	0	0,00	0	0	0	0	0	0	0
13	Summe der Auszahlungen aus Investitionstätigkeit (Summe aus Nummern 7 bis 12)	-4.000	0,00	0	0,00	0	0	0	0	0	0	0
14	Saldo aus Investitionstätigkeit (Saldo aus Nummern 6 und 13)	-4.000	0,00	0	0,00	0	0	0	0	0	0	0
16	Gesamtkosten der Maßnahme (Summe aus Nummern 13 und 15)	-4.000	0,00	0	0,00	0	0	0	0	0	0	0
Investition S-5380-001 Abwasserbeseitigung-Kläranlage-Gebäude												
Nr.	Investitionsmaßnahmen Einzahlungs- und Auszahlungsarten	Gesamtang. z. Maßnahme -nachrichtl.-	Bisher finanziert	Ermächtigungs über- tragungen aus Vorvorj.	Ergebnis 2023	Ansatz 2024	Ansatz 2025	VE	Plan 2026	Plan 2027	Plan 2028	Finanzbedarf weitere Jahre -nachrichtl.-
EUR												
1	Einzahlungen aus Investitionszuwendungen	10.000	0,00	0	0,00	0	0	0	0	0	0	0
6	Summe der Einzahlungen aus Investitionstätigkeit (Summe aus Nummern 1 bis 5)	10.000	0,00	0	0,00	0	0	0	0	0	0	0
8	Auszahlungen für Baumaßnahmen	-110.000	0,00	0	0,00	-10.000	-10.000	0	-10.000	-10.000	-10.000	0
13	Summe der Auszahlungen aus Investitionstätigkeit (Summe aus Nummern 7 bis 12)	-110.000	0,00	0	0,00	-10.000	-10.000	0	-10.000	-10.000	-10.000	0
14	Saldo aus Investitionstätigkeit (Saldo aus Nummern 6 und 13)	-100.000	0,00	0	0,00	-10.000	-10.000	0	-10.000	-10.000	-10.000	0

 Investitionsprogramm Bürgermeisteramt Talheim												
Nr.	Investitionsmaßnahmen Einzahlungs- und Auszahlungsarten	Gesamtang. z. Maßnahme -nachrichtl. -	Bisher finanziert	Ermächtigungs über- tragungen aus Vorvorj.	Ergebnis 2023	Ansatz 2024	Ansatz 2025	VE	Plan 2026	Plan 2027	Plan 2028	Finanzbedarf weitere Jahre -nachrichtl. -
		1	2	3	4	5	6	7	8	9	10	11
16	Gesamtkosten der Maßnahme (Summe aus Nummern 13 und 15)	-110.000	0,00	0	0,00	-10.000	-10.000	0	-10.000	-10.000	-10.000	0
Investition S-5380-002 Abwasserbeseitigung-Sanierung Kanal Ortsdurchfahrt												
Nr.	Investitionsmaßnahmen Einzahlungs- und Auszahlungsarten	Gesamtang. z. Maßnahme -nachrichtl. -	Bisher finanziert	Ermächtigungs über- tragungen aus Vorvorj.	Ergebnis 2023	Ansatz 2024	Ansatz 2025	VE	Plan 2026	Plan 2027	Plan 2028	Finanzbedarf weitere Jahre -nachrichtl. -
		1	2	3	4	5	6	7	8	9	10	11
1	Einzahlungen aus Investitionszuwendungen	70.000	228.724,40	0	0,00	0	0	0	0	0	0	0
2	Einzahlungen a. Investitionsbeiträgen u. ähnl. Entgelten f. Investitionstätig.	45.000	0,00	0	0,00	0	0	0	0	0	0	0
6	Summe der Einzahlungen aus Investitionstätigkeit (Summe aus Nummern 1 bis 5)	115.000	228.724,40	0	0,00	0	0	0	0	0	0	0
8	Auszahlungen für Baumaßnahmen	-150.000	-298.465,17	0	0,00	0	0	0	0	0	0	0
13	Summe der Auszahlungen aus Investitionstätigkeit (Summe aus Nummern 7 bis 12)	-150.000	-298.465,17	0	0,00	0	0	0	0	0	0	0
14	Saldo aus Investitionstätigkeit (Saldo aus Nummern 6 und 13)	-35.000	-69.740,77	0	0,00	0	0	0	0	0	0	0
16	Gesamtkosten der Maßnahme (Summe aus Nummern 13 und 15)	-150.000	-298.465,17	0	0,00	0	0	0	0	0	0	0
Investition S-5410-001 Gemeindestraßen - Brückengeländer Festhalle												
Nr.	Investitionsmaßnahmen Einzahlungs- und Auszahlungsarten	Gesamtang. z. Maßnahme -nachrichtl. -	Bisher finanziert	Ermächtigungs über- tragungen aus Vorvorj.	Ergebnis 2023	Ansatz 2024	Ansatz 2025	VE	Plan 2026	Plan 2027	Plan 2028	Finanzbedarf weitere Jahre -nachrichtl. -
		1	2	3	4	5	6	7	8	9	10	11
8	Auszahlungen für Baumaßnahmen	-30.000	0,00	0	0,00	0	0	0	0	0	0	0
13	Summe der Auszahlungen aus Investitionstätigkeit (Summe aus Nummern 7 bis 12)	-30.000	0,00	0	0,00	0	0	0	0	0	0	0
14	Saldo aus Investitionstätigkeit (Saldo aus Nummern 6 und 13)	-30.000	0,00	0	0,00	0	0	0	0	0	0	0
16	Gesamtkosten der Maßnahme (Summe aus Nummern 13 und 15)	-30.000	0,00	0	0,00	0	0	0	0	0	0	0

 Investitionsprogramm Bürgermeisteramt Talheim												
Investition S-5410-002 Gemeindestraßen - Sanierung Ortsdurchfahrt												
Nr.	Investitionsmaßnahmen Einzahlungs- und Auszahlungsarten	Gesamtang. Zielaßnahme -nachrichtl.-	Bisher finanziert	Ermächtigungs über- tragungen aus Vorvorj.	Ergebnis 2023	Ansatz 2024	Ansatz 2025	VE	Plan 2026	Plan 2027	Plan 2028	Finanzbedarf weitere Jahre -nachrichtl.-
		1	2	3	4	5	6	7	8	9	10	11
2	Einzahlungen a. Investitionsbeiträgen u. ähnl. Entgelten f. Investitionstätig.	40.000	0,00	0	0,00	0	0	0	0	0	0	0
6	Summe der Einzahlungen aus Investitionstätigkeit (Summe aus Nummern 1 bis 5)	40.000	0,00	0	0,00	0	0	0	0	0	0	0
8	Auszahlungen für Baumaßnahmen	-80.000	-211.097,35	0	0,00	0	0	0	0	0	0	0
13	Summe der Auszahlungen aus Investitionstätigkeit (Summe aus Nummern 7 bis 12)	-80.000	-211.097,35	0	0,00	0	0	0	0	0	0	0
14	Saldo aus Investitionstätigkeit (Saldo aus Nummern 6 und 13)	-40.000	-211.097,35	0	0,00	0	0	0	0	0	0	0
16	Gesamtkosten der Maßnahme (Summe aus Nummern 13 und 15)	-80.000	-211.097,35	0	0,00	0	0	0	0	0	0	0
Investition S-5410-003 Gemeindestraßen - Feldwege												
Nr.	Investitionsmaßnahmen Einzahlungs- und Auszahlungsarten	Gesamtang. Zielaßnahme -nachrichtl.-	Bisher finanziert	Ermächtigungs über- tragungen aus Vorvorj.	Ergebnis 2023	Ansatz 2024	Ansatz 2025	VE	Plan 2026	Plan 2027	Plan 2028	Finanzbedarf weitere Jahre -nachrichtl.-
		1	2	3	4	5	6	7	8	9	10	11
8	Auszahlungen für Baumaßnahmen	-5.000	0,00	0	0,00	0	0	0	0	0	0	0
13	Summe der Auszahlungen aus Investitionstätigkeit (Summe aus Nummern 7 bis 12)	-5.000	0,00	0	0,00	0	0	0	0	0	0	0
14	Saldo aus Investitionstätigkeit (Saldo aus Nummern 6 und 13)	-5.000	0,00	0	0,00	0	0	0	0	0	0	0
16	Gesamtkosten der Maßnahme (Summe aus Nummern 13 und 15)	-5.000	0,00	0	0,00	0	0	0	0	0	0	0
Investition S-5530-002 Friedhofswesen-Wege-/Tiefbau												
Nr.	Investitionsmaßnahmen Einzahlungs- und Auszahlungsarten	Gesamtang. Zielaßnahme -nachrichtl.-	Bisher finanziert	Ermächtigungs über- tragungen aus Vorvorj.	Ergebnis 2023	Ansatz 2024	Ansatz 2025	VE	Plan 2026	Plan 2027	Plan 2028	Finanzbedarf weitere Jahre -nachrichtl.-
		1	2	3	4	5	6	7	8	9	10	11
8	Auszahlungen für Baumaßnahmen	-535.000	-15.700,00	0	0,00	0	0	0	0	0	-380.000	0

 Investitionsprogramm Bürgermeisterei Talheim												
Nr.	Investitionsmaßnahmen Einzahlungs- und Auszahlungsarten	Gesamtang. z. Maßnahme -nachrichtl. -	Bisher finanziert	Ermächtigungs über- tragungen aus Vorvorj.	Ergebnis 2023	Ansatz 2024	Ansatz 2025	VE	Plan 2026	Plan 2027	Plan 2028	Finanzbedarf weitere Jahre -nachrichtl. -
EUR												
9	Auszahlungen für den Erwerb von beweglichem Sachvermögen	-10.000	0,00	0	0,00	0	0	0	0	0	0	0
13	Summe der Auszahlungen aus Investitionstätigkeit (Summe aus Nummern 7 bis 12)	-545.000	-15.700,00	0	0,00	0	0	0	0	0	-380.000	0
14	Saldo aus Investitionstätigkeit (Saldo aus Nummern 6 und 13)	-545.000	-15.700,00	0	0,00	0	0	0	0	0	-380.000	0
16	Gesamtkosten der Maßnahme (Summe aus Nummern 13 und 15)	-545.000	-15.700,00	0	0,00	0	0	0	0	0	-380.000	0